

**ГРАДСКИ ЗАВОД ЗА ЈАВНО ЗДРАВЉЕ БЕОГРАД**

**СТАТИСТИЧКИ ПРИКАЗ  
ЗДРАВСТВЕНЕ ДЕЛАТНОСТИ  
У БЕОГРАДУ  
ЗА 2023. ГОДИНУ**

**БЕОГРАД, 2024. година**

**Издавач:**

ГРАДСКИ ЗАВОД ЗА ЈАВНО ЗДРАВЉЕ БЕОГРАД

**За издавача:**

Мр сц. мед. др Гордана Тамбурковски, в.д. директора

**Уредник:**

Др Светлана Милтеновић, спец. социјалне медицине

**Компјутерска припрема:**

Александра Чукић

Драгана Ђорђевић и сарадници

Центра за информатику и биостатистику у здравству

На изради публикације учествовали су сарадници из свих центара  
Градског завода за јавно здравље

**Дизајн, прелом и припрема:**

Зоран Мирић

# САДРЖАЈ

1. Демографски подаци.....	7
2. Здравствене установе и кадрови.....	15
3. Збирни подаци из примарне здравствене заштите.....	53
4. Здравствена заштита деце предшколског узраста .....	69
5. Здравствена заштита деце школског узраста и омладине.....	119
6. Здравствена заштита жена.....	165
7. Здравствена заштита одраслих .....	190
8. Здравствена заштита радника .....	224
9. Стоматолошка здравствена заштита .....	255
10. Поливалентна патронажна служба.....	262
11. Здравствено васпитни рад.....	268
12. Дерматовенеролошка здравствена заштита.....	272
13. Антитуберкулозна здравствена заштита.....	280
14. Физикална медицина и рехабилитација.....	290
15. Консултативно специјалистичка здравствена заштита .....	303
16. Стационарна здравствена заштита .....	321
17. Епидемиологија са микробиологијом и паразитологијом.....	365
18. Хигијена и заштита животне средине .....	400
19. Индивидуални здравствено-статистички извештаји .....	422
19а. Хронична незаразна обољења .....	423
19б. Порођаји .....	434
19в. Прекиди трудноћа.....	460
19г. Извештај о хоспитализацији .....	466
19д. Умрла лица у Београду.....	524
20. Здравствена заштита становништва у приватном сектору.....	538



# ПРЕДГОВОР

СТАТИСТИЧКИ ПРИКАЗ ЗДРАВСТВЕНЕ ДЕЛАТНОСТИ У БЕОГРАДУ је од 1967. године редовна публикација Градског завода за јавно здравље, у којој се објављују годишњи здравствено-статистички подаци за град Београд.

Здравствено-статистички подаци, које су доставиле здравствене установе Београда, обрађени су коришћењем јединствених методолошких поступака који омогућавају њихову упоредивост у дужем временском периоду. Подаци су груписани у више целина и односе се на основне демографске карактеристике Београда, запослене раднике у здравственим установама, обим и садржај здравствене делатности, обољевање становника, одређене карактеристике животне средине као и на неке специфичне активности Градског завода за јавно здравље. Уколико су коришћени неки други извори података, то је посебно назначено. Изабрани графички прикази указују на неке карактеристике одређене области здравствене делатности.

СТАТИСТИЧКИ ПРИКАЗ представља, првенствено, повратну информацију здравственим установама у Београду које достављају здравствено-статистичке извештаје Градском заводу за јавно здравље. Поред тога, ова публикација је намењена и другим корисницима и заинтересованим појединцима.

Надамо се да ће СТАТИСТИЧКИ ПРИКАЗ ЗДРАВСТВЕНЕ ДЕЛАТНОСТИ У БЕОГРАДУ задовољити основне потребе корисника. Сваку сугестију и примедбу, која води даљем побољшању и већем коришћењу ове публикације, са захвалношћу ћемо прихватити.

**в.д. ДИРЕКТОРА**



Мр сц. мед. др Гордана Тамбурковски

# ГРАДСКИ ЗАВОД ЗА ЈАВНО ЗДРАВЉЕ

Градски завод за јавно здравље у оквиру својих седам центара, представља целину у којој се здравствено-промотивне и превентивно-медицинске активности појединих центара прожимају, допуњавају или једне из других произилазе. Сваки од центара подразумева и уже дефинисане области које ближе одређују поље рада Завода.



Завод је специјализована превентивна установа, чије су претече хемијска и бактериолошка лабораторија, основане у оквиру санитетског одељења у Београду 1909., односно 1910. године. Као Завод постоји од 28. октобра 1947. године. На крају 2023. године у Заводу је на неодређено време било запослено 397 радника, од којих су 71 лекари, 1 стоматолог, 2 фармацеута и 54 здравствених сарадника високе стручне спреме. Тиме се обезбеђује мулти-дисциплинарни приступ у решавању актуелних здравствених проблема.

Завод својим стручним радом координира и стручно методолошки усмерава спровођење здравствене заштите, посебно превентивне, у свим здравственим установама у Београду предшколским установама и другим радним организацијама и привредним предузећима који су корисници услуга Завода.

# **ДЕМОГРАФСКИ ПОДАЦИ**

# **1**

Београд се налази на надморској висини од 75,3-132м (116,75м) и обухвата територију од 322.268 ха, а уже градско подручје простор од 35.996 ха. Београд заузима преко 3,6% територије Републике Србије, а у њему живи 21% укупног броја грађана Србије, према попису из 2002. године ( без података за Косово и Метохију). Према пописима 1991. године, у Београду је живело 1.602.226, 2002. године 1.576.124 становника, а 2011. године 1.659.440, док је према попису из 2022. године у Београду је живело 1.681.405. Према процени у 2023. години у Београду је живело 1.683.229 становника. Територија Београда је подељена на 17 градских општина.

Просечна густина насељености је 4-5, а на ужем градском подручју 32-33 становника по хектару.

За Београд је карактеристичан процес демографског старења становништва, који се манифестује континуирано растућим бројем старих и њиховим високим уделом у укупном становништву, док број младих опада, а њихово учешће у укупном становништву је ниско.

Старосна структура становника Београда у 2023. години одговара изразито регресивном биолошком типу са 20,3% старијих од 65 година (9,9% у 1991.години) и 7,1% у добној групи од 0-6 година (7,5% у 1991.години).

Основне виталне карактеристике становника Београда су:

- стално смањење броја живорођене деце и пад стопе наталитета. Од 1987. године Београд је у фази неповољног наталитета (испод 12 промила према СЗО). Према коначним подацима Републичког завода за статистику у 2023.години живорођено је укупно **17.327** деце, нових становника Београда;
- број умрлих лица у 2023. години износио је **21.499**.
- негативне вредности природног прираштаја су се континуирано повећавале до 2000. године (-3,4), да би затим почело лагано смањење и у 2006. години стопа износи -1,9, у 2008. години -2,1, а у 2013. години -1,4. Од 2015. године опет долази до континуираног повећања стопе природног прираштаја која у 2023. години износи **(-2,47)**
- Вредност стопе наталитета у 2023. години износи 10.3/1000 а стопе морталитета 12.7/1000 становника Београда. Лако се може уочити да у Београду и даље постоји тренд негативног природног прираштаја;
- континуирано смањење стопе смртности одојчади на 1000 живорођених. Највећи број умрле одојчади (око 3/4 свих регистрованих случајева) припада узрасту од 0-6 дана, односно првих месец дана по рођењу, када је најизразитије дејство ендогених узрока смрти везаних за ток трудноће, стање плода и ток порођаја.
- континуирано смањење репродуктивне способности жена.
- најниже стопе наталитета и највише стопе општег морталитета у 2023. години су у општинама са најстаријим становништвом ( Стари град и Савски венац, од централних општина, као и Младеновац и Барајево од приградских), што чини да природни прираштај има драстично веће негативне вредности од просека за град;



**БРОЈ СТАНОВНИКА У БЕОГРАДУ ПРЕМА ПОПИСУ 30. СЕПТЕМБРА 2011. ГОДИНЕ**

Табела 1

Р. бр.	ОПШТИНА	УКУПНО	ДОБНЕ ГРУПЕ					ЖЕНЕ		
			0 - 6 година	7 - 19 година	20 - 64 године	65 и више година	СВЕГА	15 - 49 година	15 и више година	
0	1	2	3	4	5	6	7	8	9	
	<b>УКУПНО</b>	<b>1659440</b>	<b>113046</b>	<b>204212</b>	<b>1070420</b>	<b>271762</b>	<b>873614</b>	<b>399298</b>	<b>760395</b>	
1	БЕРАЛЕВО	27110	1834	3568	16739	4969	13567	5481	11689	
2	ВОЈДОВАЦ	158213	10167	18749	101462	27835	84221	38603	74037	
3	ВРАЧАР	56333	3185	5497	36267	11384	31425	13321	28246	
4	ГРОЦКА	83907	6322	11500	54632	11453	42246	19576	35860	
5	ЗВЕЗДАРА	151808	10854	18102	98971	23881	81194	38899	70646	
6	ЗЕМУН	168170	12184	21559	108482	25945	88032	40707	75971	
7	ЛАЗАРЕВАЦ	58622	4106	8329	37714	8473	29880	13837	25606	
8	МЛАДЕНОВАЦ	53096	3533	6992	33584	8987	27084	11773	23411	
9	НОВИ БЕОГРАД	214506	13955	23499	138958	38094	115029	51370	101461	
10	ОБРЕНОВАЦ	72524	5048	9903	46044	11529	36723	16276	31377	
11	ПАЛИЛУЛА	173521	12249	22383	113395	25494	91179	43287	79016	
12	РАКОВИЦА	108641	7640	13434	68923	18644	57374	26780	49779	
13	САВСКИ ВЕНАЦ	39122	2315	4127	25491	7189	21254	9033	18972	
14	СОПОТ	20367	1231	2636	12376	4124	10293	4113	8943	
15	СТАРИ ГРАД	48450	2472	4561	31504	9913	26838	11385	24376	
16	СУРЧИН	43819	3379	6184	28314	5942	21947	10312	18503	
17	ЧУКАРИЦА	181231	12572	23189	117564	27906	93328	44545	82502	

**ВИТАЛНЕ КАРАКТЕРИСТИКЕ СТАНОВНИШТВА БЕОГРАДА У ПЕРИОДУ ОД 2000. ДО 2023. ГОДИНЕ**

Табела 2

Р. бр.	ГОДИНА	ЖИВОРОВЕНИ		СТОПА ПРИРОДНОГ ПРИРАСТА ШТАЛА	УМРЛИ			СТОПА СМРТНОСТИ ОДОУЧАДИ (на 1000 живорођених)	МРТВОРОЂЕНИ		СТОПА ФЕРТИЛИТ ЕТА	СТОПА ПЕРИНАТАЛ НОГ МОРТАЛИТЕ ТА	
		БРОЈ	СТОПА НАТАЛ- ТЕТА (на 1000 станов)		УКУПНО	ОД ТОГА ОДОУЧАД	БРОЈ		СТОПА (на 1000 станов)	БРОЈ			СТОПА (на 1000 живорођених)
0	1	2	3	4	5	6	7	8	9	10	11	12	13
1	2000	14324	8,70	-3,40	19758	12,10	153	0,80	10,80	78	5,45	35,56	11,80
2	2001	16059	9,70	-1,80	19025	11,60	159	0,80	9,90	100	6,23	39,87	11,70
3	2002	16342	9,90	-2,00	19621	11,90	179	1,00	11,00	87	5,32	40,57	11,08
4	2003	16200	10,30	-2,30	20045	12,10	157	0,80	9,70	83	5,12	40,22	10,62
5	2004	16276	10,30	-2,40	19993	12,70	125	0,60	7,70	100	6,14	40,41	10,32
6	2005	15727	10,00	-1,90	20155	12,80	119	0,60	7,60	74	4,71	39,04	8,80
7	2006	15802	10,00	-1,90	20679	13,10	103	0,50	6,20	62	3,92	39,23	7,25
8	2007	15887	10,08	-2,72	20174	12,80	133	0,66	7,49	76	4,78	39,44	9,40
9	2008	17000	10,79	-2,09	20294	12,88	106	0,52	6,24	69	4,06	42,21	6,97
10	2009	18463	11,71	-1,41	20682	13,12	123	0,59	6,66	79	4,28	45,84	7,77
11	2010	18262	11,59	-1,46	20566	13,05	108	0,53	5,91	78	4,27	45,34	7,63
12	2011	17738	11,25	-1,59	20246	12,85	102	0,50	5,75	57	3,21	44,04	6,52
13	2012	18362	11,07	-1,42	20725	12,49	108	0,52	5,88	78	4,25	45,99	7,59
14	2013	18018	10,86	-1,37	20288	12,23	103	0,51	5,72	63	3,50	45,12	7,36
15	2014	18427	11,10	-1,37	20698	12,47	91	0,44	4,94	78	4,23	46,15	7,35
16	2015	18356	11,06	-1,71	21196	12,77	82	0,39	4,47	81	4,41	45,97	6,67
17	2016	17967	10,83	-1,71	20803	12,54	96	0,46	5,34	88	4,90	45,00	7,70
18	2017	18000	10,67	-2,23	21768	12,90	73	0,34	4,06	90	5,00	45,23	7,30
19	2018	17959	10,63	-2,09	21484	12,71	73	0,34	4,06	97	5,40	45,16	7,48
20	2019	18153	10,72	-2,04	21604	12,75	66	0,31	3,64	77	4,24	45,71	6,03
21	2020	17236	10,17	-4,89	25526	15,06	51	0,20	2,96	73	4,24	43,51	5,60
22	2021	17803	10,54	-7,17	29917	17,72	53	0,18	2,98	78	4,38	45,14	6,04
23	2022	17753	10,51	-3,65	23912	14,16	68	0,28	3,83	101	5,69	45,22	7,90
24	2023	17327	10,26	-2,47	21499	12,73	66	0,31	3,81	127	7,33	44,41	9,11

**ВИТАЛНЕ КАРАКТЕРИСТИКЕ СТАНОВНИШТВА БЕОГРАДА ПО ОПШТИНАМА У 2023. ГОДИНИ\***

Р. бр.	ГОДИНА	ЖИВОРОЂЕНИ		СТОПА ПРИРОДН ОГ ПРИРАШТ АЛА	УМРЛИ			СТОПА СМРТНОСТИ ОДОУМЧАНИ (на 1000 живорођен.)	МРТВОРОЂЕНИ		СТОПА ПЕРИНАТА ЛНОГ МОРТАЛИТЕТА	
		БРОЈ	СТОПА НАКЛИПЕТА (на 1000 стан.)		УКУПНО	ОД ТОГА ОДОУМЧАД	БРОЈ		СТОПА (на 1000 живорођ.)	БРОЈ		СТОПА (на 1000 живорођ.)
0	1	2	3	4	5	6	7	8	9	10	11	13
	УКУПНО	17327	10,29	-2,48	21499	12,77	66	0,31	3,81	127	7,33	9,11
1	БАРАЈЕВО	236	8,91	-5,25	375	14,16	2	0,53	8,47			4,24
2	ВОЈДОВАЦ	1785	10,19	-1,70	2083	11,89	3	0,14	1,68	11	6,16	7,24
3	ВРАЧАР	587	10,51	-3,45	780	13,96	2	0,26	3,41	2	3,41	6,79
4	ГРОЦКА	793	9,56	-2,70	1017	12,26	-			5	6,31	6,27
5	ЗВЕЗДАРА	2027	11,69	0,59	1925	11,10	7	0,36	3,45	11	5,43	7,36
6	ЗЕМУН	1934	10,82	-1,49	2201	12,31	5	0,23	2,59	13	6,72	8,73
7	ЛАЗАРЕВАЦ	593	10,76	-2,60	736	13,36	7	0,95	11,80	4	6,75	11,73
8	МЛАДЕНОВАЦ	481	9,90	-5,39	743	15,29	1	0,13	2,08	3	6,24	8,26
9	НОВИ БЕОГРАД	2036	9,74	-3,29	2723	13,03	5	0,18	2,46	13	6,39	7,32
10	ОБРЕНОВАЦ	706	10,26	-4,27	1000	14,53	6	0,60	8,50	3	4,25	9,87
11	ПАЛИЛУЛА	2024	11,04	-1,50	2300	12,54	5	0,22	2,47	9	4,45	5,90
12	РАКОВИЦА	927	8,92	-3,89	1331	12,81	1	0,08	1,08	4	4,31	4,30
13	САВСКИ ВЕНАЦ	439	11,89	-3,90	583	15,79	10	1,72	22,78	26	59,23	64,52
14	СОПОТ	180	9,38	-4,43	265	13,81	-			1	5,56	5,52
15	СТАРИ ГРАД	415	9,32	-5,73	670	15,05	3	0,45	7,23	6	14,46	16,63
16	СУРЧИН	451	9,84	-1,44	517	11,28	2	0,39	4,43	1	2,22	2,21
17	ЧУКАРИЦА	1713	9,78	-3,07	2250	12,84	7	0,31	4,09	15	8,76	9,26

\*Коначни подаци Републичког завода за статистику 2023

**СТРУКТУРА УМРЛЕ ОДОЈЧАДИ ПРЕМА УЗРАСТУ НА ТЕРИТОРИЈИ БЕОГРАДА У ПЕРИОДУ ОД 2000. ДО 2023. ГОДИНЕ**

Табела 3

Р. бр.	ГОДИНА	УКУПНО УМРЛА ОДОЈЧАД		УЗРАСТ УМРЛЕ ОДОЈЧАДИ											
		0 - 6 дана		7 - 27 дана		0 - 27 дана		28 дана - 11 месеци							
		БРОЈ	%	БРОЈ	%	БРОЈ	%	БРОЈ	%						
0	1	2	3	4	5	6	7	8	9	10	11				
1	2000	153	100	92	60,13	24	15,69	116	75,82	37	24,18				
2	2001	159	100	89	55,97	31	19,50	119	74,84	38	23,90				
3	2002	179	100	95	53,07	34	18,99	129	72,07	50	27,93				
4	2003	157	100	90	57,32	23	14,65	113	71,97	44	28,03				
5	2004	125	100	69	55,20	22	17,60	91	72,80	34	27,20				
6	2005	119	100	65	54,62	22	18,49	87	73,11	34	28,57				
7	2006	103	100	54	52,43	16	15,53	70	67,96	33	32,04				
8	2007	133	100	74	55,64	17	12,78	91	68,42	42	31,58				
9	2008	107	100	50	46,73	26	24,30	76	71,03	31	28,97				
10	2009	123	100	65	52,85	22	17,89	87	70,73	36	29,27				
11	2010	108	100	62	57,41	17	15,74	79	73,15	29	26,85				
12	2011	102	100	59	57,84	13	12,75	72	70,59	30	29,41				
13	2012	108	100	62	57,41	10	9,26	72	66,67	36	33,33				
14	2013	103	100	70	67,96	9	8,74	79	76,70	24	23,30				
15	2014	91	100	58	63,74	15	16,48	73	80,22	18	19,78				
16	2015	82	100	42	51,22	18	21,95	60	73,17	22	26,83				
17	2016	96	100	51	53,13	17	17,71	68	70,83	28	29,17				
18	2017	73	100	42	57,53	9	12,33	51	69,86	22	30,14				
19	2018	73	100	38	52,05	19	26,03	57	78,08	19	26,03				
20	2019	66	100	33	50,00	15	22,73	48	72,73	21	31,82				
21	2020	51	100	24	47,06	12	23,53	36	70,59	17	33,33				
22	2021	53	100	30	56,60	12	22,64	42	79,25	19	35,85				
23	2022	68	100	40	58,82	9	13,24	49	72,06	23	33,82				
24	2023	66	100	32	48,48	13	19,70	45	68,18	21	31,82				

**БРОЈ ПОРОЂАЈА, БРОЈ ЖИВОРОЂЕНЕ ДЕЦЕ, СМРТНОСТ ОДОЈЧАДИ И ПРЕКИДИ  
ТРУДНОЋА У ЗДРАВСТВЕНИМ УСТАНОВАМА БЕОГРАДА У 2023. ГОДИНИ \***

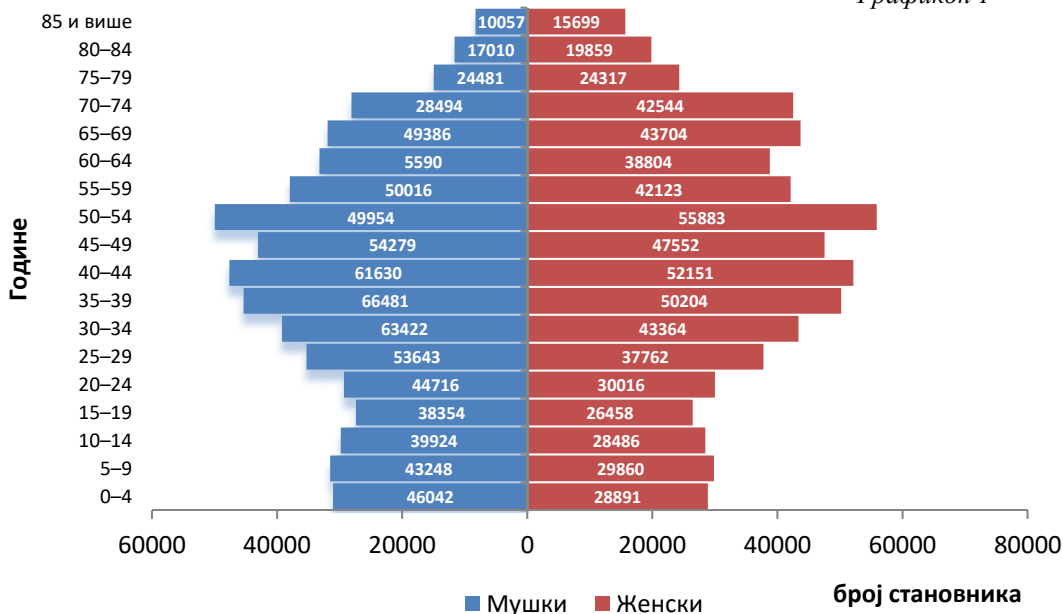
Табела 4

Р. бр.	ЗДРАВСТВЕНЕ УСТАНОВЕ	ПОРОЂАЈИ	ЖИВОРОЂЕНА ДЕЦА	МРТВОРОЂЕНА ДЕЦА	УМРЛЕ ПОРОДИЈЕ	УМРЛА ОДОЈЧАД			ПРЕКИДИ ТРУДНОЋА				
						СВЕГА	ОД ТОГА		СВЕГА	ОД ТОГА			
							0 - 6 дана	7 - 27 дана		28 и више дана	СВЕГА	артефицијални	остали
0	1	2	3	4	5	6	7	8	9	10	11	12	13
	<b>УКУПНО</b>	СВЕГА БЕОГРАД	13471 11869	13700 12059	170 164		180 80	79 31	38 18	63 31	1902 1446	1332 1025	570 421
1	КЛС-ИНСТИТУТ ЗА ГИНЕКОЛОГИЈУ И АКУШЕРСТВО	СВЕГА БЕОГРАД	4281	4345	89		15	12	3		278	202	76
2	ГИНЕКОЛОШКО-АКУШЕРСКА КЛИНИКА "Паровна флота"	СВЕГА БЕОГРАД	6733 5434	6901 5533	156 72		24 11	22 10	2 1		1380 1171	886 778	494 393
3	КЛИНИЧКО БОЛНИЧКИ ЦЕНТАР "Звездара"	СВЕГА БЕОГРАД	1410 1315	1418 1323	3 3						102 102	102	102
4	КЛИНИЧКО БОЛНИЧКИ ЦЕНТАР "Жељин"	СВЕГА БЕОГРАД											
5	КЛИНИЧКО БОЛНИЧКИ ЦЕНТАР "Др Дрежница Мишовић"	СВЕГА БЕОГРАД	4414	4456	10		1						
6	ИНСТИТУТ ЗА НЕОНАТОЛОГИЈУ	СВЕГА БЕОГРАД					21	9	9	3			
7	ИНСТ. ЗА ЗДРАВ. ЗАШТИТУ МАЈКЕ И ДЕТЕТА СРБИЈЕ "Др Вукан Чурић"	СВЕГА БЕОГРАД					14	5	6	3			
8	ДОМ ЗДРАВЉА "Др Ђорђе Ковачевић" Лазаревац	СВЕГА БЕОГРАД	89	89									
9	ДОМ ЗДРАВЉА "Младењевац" **	СВЕГА БЕОГРАД	2	3									
10	УНИВЕРЗИТЕТСКА ДЕЧЈА КЛИНИКА	СВЕГА БЕОГРАД					73	13	18	42			
11	ВОЈНО МЕДИЦИНСКА АКАДЕМИЈА	СВЕГА БЕОГРАД					27	3	3	21			
12	ЗАВОД ЗА ЗДРАВСТВЕНУ ЗАШТИТУ СТУДЕНАТА ***	СВЕГА БЕОГРАД											
13	СПЕЦИЈАЛНА ГИНЕКОЛОШКА БОЛНИЦА "ЈЕВРЕМОВА"	СВЕГА БЕОГРАД									49	21	28
14	ОПШТА БОЛНИЦА "БЕЛ МЕДИК"	СВЕГА БЕОГРАД											
15	ОПШТА БОЛНИЦА "MEDIGROUP"	СВЕГА БЕОГРАД	914 748	925 766	1						142	124	124

\* Извор података: здравствене установе по посебном захтеву  
 \*\* У ДЗ Младеновац од 15.07.2007. године се не раде прекиди трудноће  
 \*\*\* У ДЗ Младеновац од 15.07.2007. године се не раде прекиди трудноће


## СТАНОВНИШТВО ПО ПОЛУ И ДОБНИМ ГРУПАМА У БЕОГРАДУ ПРЕМА ПОПИСУ 2022. ГОДИНЕ

Графикон 1



## НАТАЛИТЕТ, МОРТАЛИТЕТ И ПРИРОДНИ ПРИРАСТАЈ У БЕОГРАДУ У ПЕРИОДУ 2004 - 2023. ГОДИНЕ

Графикон 2



# **ЗДРАВСТВЕНЕ УСТАНОВЕ И КАДРОВИ**

# **2**

Здравствену делатност у Београду у 2023. години обављало је укупно 58 здравствених установа у државној својини. У њима је у радном односу 34.866 запослена (за 134 радника више у односу на 2022. годину), од којих је 28.207 (80,9%) медицинских радника и сарадника, 1975 (5,7%) административних и 4.684 (13,4%) техничких радника. У односу на претходну годину укупан број радника у здравственим установама је повећан за 0,4%.

Делатношћу примарне здравствене заштите баве се 25 установа, и то 17 домова здравља и 8 завода намењених за лечење одређених болести (плућне болести и туберкулоза, кожновенеричне болести), популационих група (студенти, запослени у железничком и авиосообраћају, као и запослени у МУП-у) и за поједине видове здравствене заштите (хитна медицинска помоћ, геронтологија). У овом сегменту здравственог система било је запослено радника 11.009 (31,6%) од укупног броја запослених. Медицинских радника било је 8.936 (81,2%), а међу њима 3.419 са високом стручном спремом (2542 лекара, 379 стоматолога, 75 фармацеута и 423 осталих сарадника), 1261 са вишом, 4256 са средњом и без радника са нижом стручном спремом. Немедицинских радника било је 2073 (18,8%). У односу на претходну годину у сегменту примарне здравствене заштите бележи се повећање броја медицинских радника и сарадника за 0,7%, као и повећање броја немедицинских радника за 1,4%.

У 28 стационарних здравствених установа, од којих су многе наставне базе школа и факултета здравствене струке, било је 23.087 запослених радника (66,2% од укупног броја). Медицинских радника било је 18.662 (а међу њима 5.646 високе стручне спреме (4.357 лекара, 126 стоматолога, 172 фармацеута и 991 осталих сарадника), 3.728 са вишом, 9.283 са средњом и 5 са нижом стручном спремом. Немедицинских радника било је 4.425 (19,2%). У односу на претходну годину, у сегменту секундарне здравствене заштите, бележи се повећање броја медицинских радника и сарадника за 0,6%, као и повећање броја немедицинских радника за 0,1%. Овде треба имати у виду да је, уз Клинику за максилофацијалну хирургију Стоматолошког факултета, приказан медицински кадар и осталих клиника овог факултета које немају постеле, те је због тога несразмерно велики број стоматолога у групацији стационарних здравствених установа.

У осталим здравственим установама ради 770 радника (2,2% од укупног броја радника у области здравствене заштите у Београду).

Подаци приказани у табелама овог поглавља добијени су из Извештаја о организационој структури и кадровима (обр. бр. 3-00-60) који је сачињен на основу података о кадровима из Сервиса Јавног Здравља стањем на дан 31.12.2023. године.



**БРОЈ ЗДРАВСТВЕНИХ УСТАНОВА ПО ОПШТИНАМА У БЕОГРАДУ У 2023. ГОДИНИ**

Табела 5

Р. бр.	ЗДРАВСТВЕНА УСТАНОВА	ОПШТИНА																	
		УКУПНО	БАРАЛЕВО	ВОЈКОВАЦ	ВРАЧАР	ГРОЦКА	ЗВЕЗДАРА	ЗЕМУН	ЛАЗАРЕВАЦ	МЛАДЕНОВАЦ	НОВИ БЕОГРАД	ОБРЕНОВАЦ	ПАЛЛУЛА	РАКОВИЦА	САВСКИ ВЕНАЦ	СОПОТ	СТАРИ ГРАД	СУРЧИН	ЧУКАРИЦА
0	1	2	3	4	5	6	7	8	9	10	11	12	13	14	15	16	17	18	
	<b>УКУПНО</b>	<b>58</b>	<b>1</b>	<b>2</b>	<b>4</b>	<b>1</b>	<b>3</b>	<b>4</b>	<b>2</b>	<b>2</b>	<b>2</b>	<b>1</b>	<b>1</b>	<b>1</b>	<b>26</b>	<b>1</b>	<b>4</b>	<b>1</b>	<b>2</b>
1	ДОМ ЗДРАВЉА	17	1	1	1	1	1	1	1	1	1	1	1	1	1	1	1	1	1
2	КЛИНИЧКИ ЦЕНТАР СРБИЈЕ	1													1				
3	КЛИНИЧКО БОЛНИЧКИ ЦЕНТАР	4					1	2							1				
4	КЛИНИКА	6													6				
5	СПЕЦИЈАЛНА БОЛНИЦА	6							1	1					4				
6	ЗАВОД И ИНСТИТУТ СА СТАЦИОНАРОМ	11			1						1				8		1		
7	ЗАВОД И ИНСТИТУТ БЕЗ СТАЦИОНАРА	10		1	1		1	1							4		1		1
8	ЗАВОД ЗА ЈАВНО ЗДРАВЉЕ	2													1		1		
9	АПОТЕКА "БЕОГРАД"	1																	

**ЗАПОСЛЕНИ У ЗДРАВСТВЕНИМ УСТАНОВАМА У БЕОГРАДУ ПРЕМА СТРУЧНОЈ СПРЕМИ У 2023. ГОДИНИ**

Табела 6

Р. бр.	ЗДРАВСТВЕНА УСТАНОВА	УКУПНО	ВИСОКА СТРУЧНА СПРЕМА											ВИША СТРУЧНА СПРЕМА			СРЕДЊА СТРУЧНА СПРЕМА			НИЖА СТРУЧНА СПРЕМА			НЕМЕДИЦИНСКИ РАДНИЦИ	
			од тога											од тога			од тога			СВЕГА			од тога	
			СВЕГА		Лекари				остали					СВЕГА			СВЕГА			СВЕГА			СВЕГА	
0	1	2	3	4	5	6	7	8	9	10	11	12	13	14	15	16	17	18	19	20	21	22		
		34866	28207	9430	6899	4536	1065	1298	505	605	1421	4990	2787	2203	13782	11130	0	2652	5	6659	1975	4684		
1	ДОМОВИ ЗДРАВЉА	7612	6439	2416	1836	999	168	669	360	41	179	907	506	401	3116	2198	0	918	0	1173	359	814		
2	КЛИНИЧКИ ЦЕНТАР СРЕЈЕ	8024	6583	1999	1678	1130	333	215	4	79	238	1182	722	460	3402	3034	0	368	0	1441	380	1061		
3	КЛИНИЧКО БОЛНИЧКИ ЦЕНТРИ	5223	4344	1254	994	693	220	81	0	32	228	842	544	298	2247	2043	0	204	1	879	226	653		
4	КЛИНИКЕ	3087	2426	771	486	413	36	37	105	16	164	414	229	185	1240	1025	0	215	1	661	194	467		
5	СПЕЦИЈАЛНЕ БОЛНИЦЕ	1277	950	275	187	137	33	17	3	8	77	163	54	109	511	457	0	54	1	327	98	229		
6	ЗАВОДИ И ИНСТИТУТИ СА СТАЦИОНАРМ	5476	4359	1347	1012	703	208	101	14	37	284	1127	652	475	1883	1628	0	255	2	1117	324	793		
7	ЗАВОДИ И ИНСТИТУТИ БЕЗ СТАЦИОНАРА	2707	1972	766	564	346	52	166	15	28	159	192	70	122	1014	739	0	275	0	735	209	526		
8	ИНСТИТУТИ И ЗАВОДИ ЗА ЈАВНО ЗДРАВЉЕ	690	525	237	142	115	15	12	4	6	85	162	10	152	126	6	0	120	0	165	109	56		
9	АПОТЕКА "БЕОГРАД"	770	609	365	0					358	7	1		1	243			243		161	76	85		
	ЗДРАВСТВЕНЕ УСТАНОВЕ ЧИЈИ ЈЕ ОСНИВАЧ ГРАД БЕОГРАД	14366	12030	4236	2959	1795	403	761	373	435	469	1867	1100	767	5926	4506	0	1420	1	2336	715	1621		

ЗАПОСЛЕНИ У ДОМОВИМА ЗДРАВЉА У БЕОГРАДУ ПРЕМА СТРУЧНОЈ СПРЕМИ У 2023. ГОДИНИ

Табела 6 - наставак 1

Р. бр.	ЗДРАВСТВЕНА УСТАНОВА	УКУПНО	МЕДИЦИНСКИ РАДНИЦИ И САРАДНИЦИ																		НЕМЕДИЦИНСКИ РАДНИЦИ					
			ВИСОКА СТРУЧНА СПРЕМА												ВИША СТРУЧНА СПРЕМА						СРЕДЊА СТРУЧНА СПРЕМА			НИЖА СТРУЧНА СПРЕМА		
			СВЕТА			Лекари			од тога						СВЕТА			од тога			СВЕТА			од тога		
			СВЕТА	специјалности	на специјализацији	општа медицина	стоматолози	фармацеути	остали	СВЕТА	мед. сестре	техничари	остали	СВЕТА	мед. сестре-техничари	бабице	остали	СВЕТА	мед. сестре-техничари	бабице	остали	СВЕТА	административни	технички		
0		2	3	4	5	6	7	8	9	10	11	12	13	14	15	16	17	18	19	20	21	22				
	<b>УКУПНО</b>	<b>7612</b>	<b>6439</b>	<b>2416</b>	<b>1836</b>	<b>999</b>	<b>168</b>	<b>669</b>	<b>360</b>	<b>41</b>	<b>179</b>	<b>907</b>	<b>506</b>	<b>401</b>	<b>3116</b>	<b>2198</b>	<b>0</b>	<b>918</b>	<b>0</b>	<b>1173</b>	<b>359</b>	<b>814</b>				
1	ДОМ ЗДРАВЉА "Др Милорад Вујаковић" - БАРАЉЕВО	155	124	48	40	17	6	17	5	0	3	10	6	4	66	47	19			31	9	22				
2	ДОМ ЗДРАВЉА "ВОЈДОВАЦ"	686	596	215	161	91	10	60	39	5	10	98	62	36	283	196		87		90	27	63				
3	ДОМ ЗДРАВЉА "ВРАЧАР"	277	238	97	72	45	8	19	12	2	11	36	20	16	105	67		38		39	14	25				
4	ДОМ ЗДРАВЉА "ТРОЦКА"	397	333	125	89	31	1	57	20	0	16	38	20	18	170	116		54		64	16	48				
5	ДОМ ЗДРАВЉА "ЗВЕЗДАРА"	637	551	206	159	110	6	43	31	1	15	84	50	34	261	183		78		86	23	63				
6	ДОМ ЗДРАВЉА "ЗЕМУН"	717	615	221	158	86	28	44	40	5	18	99	42	57	295	209		86		102	33	69				
7	ДОМ ЗДРАВЉА "Др Ђорђе Ковачевић" - ЛАЗАРЕВАЦ	429	343	115	94	46	18	30	11	3	7	37	19	18	191	140		51		86	19	67				
8	ДОМ ЗДРАВЉА "МЛАДЕНОВАЦ"	264	210	84	64	37	7	20	8	0	12	16	13	3	110	85		25		54	12	42				
9	ДОМ ЗДРАВЉА "НОВИ БЕОГРАД"	726	637	233	182	122	17	43	36	4	11	79	42	37	325	230		95		89	28	61				
10	ДОМ ЗДРАВЉА "ОБРЕНОВАЦ"	453	363	136	107	45	12	50	17	2	10	46	26	20	181	133		48		90	19	71				
11	ДОМ ЗДРАВЉА "Др Миодулин Икковић" - ПАЛЛУЛА	851	694	269	194	90	9	95	47	8	20	94	55	39	331	232		99		157	64	93				
12	ДОМ ЗДРАВЉА "РАКОВИЦА"	453	388	147	112	65	0	47	24	1	10	62	43	19	179	123		56		65	20	45				
13	ДОМ ЗДРАВЉА "САВСКИ ВЕНАЦ"	223	188	72	54	39	5	10	8	2	8	30	20	10	86	60		26		35	13	22				
14	ДОМ ЗДРАВЉА "СОПОТ"	100	78	29	22	9	3	10	3	1	3	7	7	0	42	28		14		22	6	16				
15	ДОМ ЗДРАВЉА "СТАРИ ГРАД"	273	234	82	59	40	0	19	12	3	8	44	21	23	108	71		37		39	14	25				
16	ДОМ ЗДРАВЉА "СУРЧИН"	190	161	68	54	19	8	27	7	1	6	23	13	10	70	50		20		29	7	22				
17	ДОМ ЗДРАВЉА "Др Симо Милошевић" - ЧУКАРЦА	781	686	269	215	107	30	78	40	3	11	104	47	57	313	228		85		95	35	60				

**ЗАПОСЛЕНИ У КЛИНИЧКОМ ЦЕНТРУ СРБИЈЕ У БЕОГРАДУ ПРЕМА СТРУЧНОЈ СПРЕМИ У 2023. ГОДИНИ**

Табела 6 – наставак 2

Р. бр.	УКУПНО	МЕДИЦИНСКИ РАДНИЦИ И САРАДНИЦИ												НЕМЕДИЦИНСКИ РАДНИЦИ								
		ВИСОКА СТРУЧНА СПРЕМА						СРЕДЊА СТРУЧНА СПРЕМА						НИЖА СТРУЧНА СПРЕМА								
		од тога						од тога						од тога								
		СВЕГА		Лекари		остали		СВЕГА		СВЕГА		остали		СВЕГА		административни		технички				
0	1	3	4	5	6	7	8	9	10	11	12	13	14	15	16	17	18	19	20	21	22	23
	<b>УКУПНО</b>	<b>6583</b>	<b>1999</b>	<b>1678</b>	<b>1130</b>	<b>333</b>	<b>215</b>	<b>4</b>	<b>79</b>	<b>238</b>	<b>1182</b>	<b>722</b>	<b>460</b>	<b>3402</b>	<b>3034</b>	<b>0</b>	<b>368</b>	<b>0</b>	<b>1441</b>	<b>380</b>	<b>1061</b>	
1	КЛИНИКА ЗА ПСИХИЈАТРИЈУ	104	44	29	25	1	3	0	0	15	18	13	5	42	42	0	0	0	9	2	7	
2	КЛИНИКА ЗА ПУЛМОЛОГИЈУ	237	66	64	43	18	3	0	0	2	41	40	1	130	130	0	0	0	13	2	11	
3	КЛИНИКА ЗА ИНФЕКТИВНЕ И ТРОПСКЕ БОЛЕСТИ	185	52	47	29	15	3	0	0	5	36	36	0	97	97	0	0	0	23	3	20	
4	КЛИНИКА ЗА ГИНЕКОЛОГИЈУ И АКУШЕРСТВО	491	138	126	94	22	10	0	0	12	63	57	6	290	269	0	21	0	43	6	37	
5	КЛИНИКА ЗА ОЧНЕ БОЛЕСТИ	179	58	50	41	8	1	0	0	8	29	29	0	92	92	0	0	0	16	6	10	
6	КЛИНИКА ЗА ОРТОПЕДСКУ ХИРУРГИЈУ И ТРАУМАТОЛОГИЈУ	233	49	45	30	15	0	0	0	4	27	27	0	157	157	0	0	0	18	1	17	
7	КЛИНИКА ЗА ДИГЕСТИВНУ ХИРУРГИЈУ - ГИХИРУРШКА	339	73	69	52	15	2	0	0	4	51	51	0	215	213	0	2	0	31	3	28	
8	КЛИНИКА ЗА ВАСКУЛАРНУ ХИРУРГИЈУ	128	33	30	25	5	0	0	0	3	23	20	3	72	72	0	0	0	14	2	12	
9	КЛИНИКА ЗА ГАСТРОЕНТ. И ХЕПАТОЛОГИЈУ	135	40	38	25	12	1	0	0	2	17	17	0	78	78	0	0	0	6	2	4	
10	КЛИНИКА ЗА ГРУДНУ ХИРУРГИЈУ	67	15	14	12	0	2	0	0	1	12	12	0	40	40	0	0	0	6	3	3	
11	КЛИНИКА ЗА ОРЛ И МАКСИЛОФАЦИЈАЛНУ ХИРУРГИЈУ	145	47	31	22	7	2	1	0	15	28	28	0	70	70	0	0	0	16	6	10	
12	КЛИНИКА ЗА ДЕРМАТОВЕБЕРОЛОГИЈУ	93	31	29	23	6	0	0	0	2	10	9	1	52	50	0	2	0	7	0	7	

ЗАПОСЛЕНИ У КЛИНИЧКОМ ЦЕНТРУ СРБИЈЕ У БЕОГРАДУ ПРЕМА СТРУЧНОЈ СПРЕМИ У 2023. ГОДИНИ

Табела 6 - наставкак 2.1

Р. бр.	ЗДРАВСТВЕНА УСТАНОВА	МЕДИЦИНСКИ РАДНИЦИ И САРАДНИЦИ																					
		УКУПНО										ВИША СТРУЧНА СПРЕМА					СРЕДЊА СТРУЧНА СПРЕМА					НЕМЕДИЦИНСКИ РАДНИЦИ	
		СВЕТА					СВЕТА					СВЕТА					СВЕТА					СВЕТА	
		2	3	4	5	6	7	8	9	10	11	12	13	14	15	16	17	18	19	20	21	22	
0		1																					
13	КЛИНИКА ЗА НЕУРОХИРУРГИЈУ	287	262	66	52	43	8	1	0	14	40	25	15	156	155	0	1	0	25	1	24		
14	КЛИНИКА ЗА АЛЕРГОЛОГИЈУ И ИМУНОЛОГИЈУ	77	71	26	24	19	4	1	0	2	8	8	0	37	28	0	9	0	6	1	5		
15	КЛИНИКА ЗА ОПЕКОТИНЕ, ПЛАСТИЧНУ И РЕКОНСТРУКТИВНУ ХИРУРГИЈУ	98	88	29	27	18	8	1	0	2	15	15	0	44	44	0	0	0	10	1	9		
16	КЛИНИКА ЗА КАРДИОХИРУРГИЈУ	166	149	33	29	23	5	1	0	4	24	24	0	92	92	0	0	0	17	1	16		
17	ПЕЏСМЕЈЕР ЦЕНТАР "ПРОФ.ДР. МИЛАН-БАЊЕ ЂОРЂЕВИЋ"	31	31	10	7	4	3	0	0	3	7	7	0	14	14	0	0	0	0	0	0		
18	КЛИНИКА ЗА КАРДИОЛОГИЈУ	338	324	108	103	70	23	10	0	5	74	61	13	142	141	0	1	0	14	3	11		
19	КЛИНИКА ЗА НЕФРОЛОГИЈУ	120	111	25	24	15	8	1	0	1	8	8	0	78	78	0	0	0	9	2	7		
20	КЛИНИКА ЗА УРОЛОГИЈУ	181	165	46	43	28	15	0	0	3	14	14	0	105	105	0	0	0	16	5	11		
21	КЛИНИКА ЗА НЕУРОЛОГИЈУ	167	159	56	50	32	17	1	0	6	26	26	0	77	77	0	0	0	8	1	7		
22	КЛИНИКА ЗА ХЕМАТОЛОГИЈУ	202	192	45	37	23	11	3	0	8	39	28	11	108	101	0	7	0	10	1	9		
23	КЛ. ЗА ЕНДОКРИНОЛОГИЈУ, ДИАБЕТЕС И БОЛЕСТИ МЕТАБОЛИЗМА	228	216	78	68	47	13	8	0	3	26	24	2	112	105	0	7	0	12	2	10		
24	СЛУЖБА ЗА ФАРМАЦЕУТСКУ ДЕЛАТНОСТ И СНАБДЕВАЊЕ	110	92	38	0	0	0	0	0	35	7	0	7	47	0	0	47	0	18	5	13		
25	ЦЕНТАР ЗА ПОЛИКЛИНИЧКУ ДЕЛАТНОСТ - ПОЛИКЛИНИКА	88	62	11	8	8	0	0	1	2	7	7	0	44	44	0	0	0	26	8	18		
26	ЦЕНТАР ЗА ПРИЈЕМ И ЗБРЊИВАЊЕ УРГЕНТНИХ СТАЊА - УРГЕНТНИ ЦЕНТАР	620	550	112	105	69	22	14	2	5	67	55	12	371	359	0	12	0	70	17	53		
27	ЦЕНТАР ЗА АНЕСТЕЗИОЛОГИЈУ И РЕАНИМАТОЛОГИЈУ	458	456	207	203	146	31	26	0	4	58	58	0	191	191	0	0	0	2	1	1		
28	ЦЕНТАР ЗА МЕДИЦИНСКУ БИОХЕМИЈУ	212	194	38	0	0	0	0	0	35	29	0	29	127	0	0	127	0	18	1	17		

ЗАПОСЛЕНИ У КЛИНИЧКОМ ЦЕНТРУ СРБИЈЕ У БЕОГРАДУ ПРЕМА СТРУЧНОЈ СПРЕМИ У 2023. ГОДИНИ

Табела 6 - наставак 2.2

Р. бр.	ЗДРАВСТВЕНА УСТАНОВА	МЕДИЦИНСКИ РАДНИЦИ И САРАДНИЦИ											НЕМЕДИЦИНСКИ РАДНИЦИ									
		УКУПНО		ВИСОКА СТРУЧНА СПРЕМА					СРЕЊНА СТРУЧНА СПРЕМА				НИЖА СТРУЧНА СПРЕМА		СВЕГА							
		СВЕГА	СВЕГА	Лекари					СВЕГА	СВЕГА	СВЕГА	СВЕГА	од тога		СВЕГА	СВЕГА						
				специјалисти	на специјализацији	општа медицина	стоматолози	фармацевти					остали	СВЕГА			СВЕГА	СВЕГА	СВЕГА	СВЕГА	СВЕГА	
3	4	5	6	7	8	9	10	11	12	13	14	15	16	17	18	19	20	21	22			
0	1	2	3	4	5	6	7	8	9	10	11	12	13	14	15	16	17	18	19	20	21	22
29	ЦЕНТАР ЗА НУКЛЕАРНУ МЕДИЦИНУ	60	56	25	15	12	1	2	0	1	9	13	2	11	18	11	0	7	0	4	1	3
30	КЛИНИКА ЗА ФИЗИКАЛНУ МЕДИЦИНУ И РЕХАБИЛИТАЦИЈУ	146	145	37	32	17	7	8	0	0	5	89	0	89	19	2	0	17	0	1	0	1
31	СЛУЖБА ЗА КЛИНИЧКУ МИКРОБИОЛОГИЈУ	84	81	34	20	8	7	5	0	0	14	12	0	12	35	0	0	35	0	3	0	3
32	СЛУЖБА ЗА КЛИНИЧКУ ФАРМАКОЛОГИЈУ	47	46	14	13	6	6	1	0	0	1	5	5	0	27	0	0	0	0	1	0	1
33	ЦЕНТАР ЗА НАУЧНО-ИСТРАЖ. РАД, ОБРАЗОВАЊЕ, НАСТ. ДЕЛАТНОСТ И ЉУДСКЕ РЕСУРСЕ	0	0	0	0	0	0	0	0	0	0	0	0	0	0	0	0	0	0	0	0	0
34	СЛУЖБА ЗА ПАТОХИСТОЛОГИЈУ	65	61	29	26	20	4	2	0	0	3	5	0	5	27	1	0	26	0	4	1	3
35	СЛУЖБА ЗА БОЛНИЧКУ ЕПИДЕМИОЛОГИЈУ И ХИПТЕРНУ ПИСХРАНЕ	211	72	10	8	6	1	1	0	2	37	3	34	25	16	0	9	0	139	1	138	
36	СЛУЖБА ЗА ПРАВНЕ ПОСЛОВЕ	128	2	2	0	0	0	0	0	2	2	0	0	0	0	0	0	0	0	126	43	83
37	СЛУЖБА ЗА ОРГ. ПЛАНИРАЊЕ СОЦ.МЕД. ЕКОНОМ. ПОСЛОВАЊА И МЕД. ИНФОРМАТИКУ	42	34	29	2	1	0	1	0	27	1	1	0	4	4	4	0	0	0	8	7	1
38	УПРАВА И СЕКРЕТАРИЈАТ	42	7	7	1	1	0	0	0	6	0	0	0	0	0	0	0	0	0	35	16	19
39	СЛУЖБА ЗА ЕКОНОМСКО-ФИНАНСИЈСКЕ ПОСЛОВЕ	145	6	6	0	0	0	0	0	6	0	0	0	0	0	0	0	0	0	139	139	0
40	СЛУЖБА ЗА ТЕХНИЧКЕ И ДРУГЕ ПОСЛОВЕ	418	11	7	0	0	0	0	0	7	0	0	0	0	4	0	0	4	0	407	32	375
41	ЦЕНТАР ЗА РАДИОЛОГИЈУ И МАГНЕТНУ РЕЗОНАНЦУ	353	347	107	101	80	15	6	0	6	182	12	170	58	46	0	12	0	6	0	19	0
42	СЛУЖБА ЗА ЈАВНЕ НАБАВКЕ	23	4	4	0	0	0	0	0	4	0	0	0	0	0	0	0	0	0	19	19	0
43	ОДСЕК ЗА ИНТЕРНУ РЕВИЗИЈУ	3	0	0	0	0	0	0	0	0	0	0	0	0	0	0	0	0	0	3	3	0
44	КОВИД БОЛНИЦА	336	253	114	108	13	0	95	0	5	1	34	0	34	105	83	0	22	0	83	32	51

### ЗАПОСЛЕНИ У КЛИНИЧКО БОЛНИЧКИМ ЦЕНТРИМА У БЕОГРАДУ ПРЕМА СТРУЧНОЈ СПРЕМИ У 2023. ГОДИНИ

Табела 6 - наставак 3

Р. бр.	УКУПНО	МЕДИЦИНСКИ РАДНИЦИ И САРАДНИЦИ														НЕМЕДИЦИНСКИ РАДНИЦИ						
		ВИСОКА СТРУЧНА СПРЕМА							ВИША СТРУЧНА СПРЕМА							СРЕДЊА СТРУЧНА СПРЕМА			НИЖА СТРУЧНА СПРЕМА			
		СВЕГА				Лекари			СВЕГА				СВЕГА			СВЕГА			СВЕГА			
		СВЕГА	специјалисти	на специјализацији	општа медицина	стоматолози	фармацеути	остали	СВЕГА	мед. сестре-техничари	остали	СВЕГА	мед. сестре-техничари	остали	СВЕГА	мед. сестре-техничари	баднице	остали	СВЕГА	административни	техничари	
0	1	2	3	4	5	6	7	8	9	10	11	12	13	14	15	16	17	18	19	20	21	22
	<b>УКУПНО</b>	<b>5223</b>	<b>4344</b>	<b>1254</b>	<b>994</b>	<b>693</b>	<b>220</b>	<b>81</b>	<b>0</b>	<b>32</b>	<b>228</b>	<b>842</b>	<b>544</b>	<b>298</b>	<b>2247</b>	<b>2043</b>	<b>0</b>	<b>204</b>	<b>1</b>	<b>879</b>	<b>226</b>	<b>653</b>
1	КЛИНИЧКО БОЛНИЧКИ ЦЕНТАР "Др Д. Мишовић" - ДЕДИЊЕ	1299	1072	300	255	186	44	25	0	11	34	151	74	77	620	561	0	59	1	227	64	163
2	КЛИНИЧКО БОЛНИЧКИ ЦЕНТАР "БЕЖАНСКА КОСА"	941	778	236	211	143	50	18	0	8	17	125	64	61	417	379	0	38		163	58	105
3	КЛИНИЧКО БОЛНИЧКИ ЦЕНТАР "ЗЕМУГ"	1336	1146	352	216	127	66	23	0	2	134	272	174	98	522	487	0	35		190	46	144
4	КЛИНИЧКО БОЛНИЧКИ ЦЕНТАР "ЗВЕЗДАРА"	1647	1348	366	312	237	60	15	0	11	43	294	232	62	688	616	0	72		299	58	241

### ЗАПОСЛЕНИ У КЛИНИКАМА У БЕОГРАДУ ПРЕМА СТРУЧНОЈ СПРЕМИ У 2023. ГОДИНИ

Табела 6 - наставак 4

Р. бр.	УКУПНО	МЕДИЦИНСКИ РАДНИЦИ И САРАДНИЦИ														НЕМЕДИЦИНСКИ РАДНИЦИ						
		СВЕГА	специјалисти	на специјализацији	општа медицина	стоматолози	фармацеути	остали	СВЕГА	мед. сестре-техничари	остали	СВЕГА	мед. сестре-техничари	баднице	остали	СВЕГА	административни	техничари				
0	1	2	3	4	5	6	7	8	9	10	11	12	13	14	15	16	17	18	19	20	21	22
	<b>УКУПНО</b>	<b>3087</b>	<b>2426</b>	<b>771</b>	<b>486</b>	<b>413</b>	<b>36</b>	<b>37</b>	<b>105</b>	<b>16</b>	<b>164</b>	<b>414</b>	<b>229</b>	<b>185</b>	<b>1240</b>	<b>1025</b>	<b>0</b>	<b>215</b>	<b>1</b>	<b>661</b>	<b>194</b>	<b>467</b>
1	КЛИНИКА ЗА НЕУРОЛОГИЈУ И ПСИХИАТРИЈУ ЗА ДЕЦУ И ОМЛАДИНУ	98	77	40	26	22	3	1	0	1	13	6	4	2	31	31	0	0		21	10	11
2	КЛИНИКЕ СТОМАТОЛОШКОГ ФАКУЛТЕТА	445	329	177	6	6	0	0	105	0	66	16	1	15	136	26	0	110		116	56	60
3	УНИВЕРЗИТЕТСКА ДЕЧЈА КЛИНИКА "НАРОДНИ ФРОНТ"	773	659	177	161	133	12	16	0	3	13	135	88	47	347	310	0	37		114	28	86
4	ГИНЕКОЛОШКО-АКУШЕРСКА КЛИНИКА "НАРОДНИ ФРОНТ"	864	695	209	180	161	6	13	0	6	23	86	75	11	400	348	0	52		169	44	125
5	КЛИНИКА ЗА ПСИХИАТРИЈСКЕ БОЛЕСТИ "Др. Лаза Лазаревић"	538	400	115	80	65	9	6	0	3	32	55	43	12	229	222	0	7	1	138	36	102
6	КЛИНИКА ЗА РЕХАБИЛИТАЦИЈУ "Др Миростав Зотовић"	369	266	53	33	26	6	1	0	3	17	116	18	98	97	88	0	9		103	20	83

**ЗАПОСЛЕНИ У ЗАВОДИМА ЗА ЈАВНО ЗДРАВЉЕ У БЕОГРАДУ ПРЕМА СТРУЧНОЈ СПРЕМИ У 2023. ГОДИНИ**

Табела 6 – наставак 5

Р. бр.	УКУПНО	МЕДИЦИНСКИ РАДНИЦИ И САРАДНИЦИ															НЕМЕДИЦИНСКИ РАДНИЦИ													
		ВИСОКА СТРУЧНА СПРЕМА										ВИША СТРУЧНА СПРЕМА					СРЕДЊА СТРУЧНА СПРЕМА			НИЖА СТРУЧНА СПРЕМА										
		од тога										од тога					од тога			од тога										
		СВГА		СВГА		специјалисти		специјализација на		општа медицина		стоматолози		фармацеути		остали		СВГА		мед. сестре-техничари		бадипе		остали		СВГА			административни	
0	1	2	3	4	5	6	7	8	9	10	11	12	13	14	15	16	17	18	19	20	21	22	23	24	25	26	27	28	29	30
<b>УКУПНО</b>		690	525	237	142	115	15	12	4	6	85	162	10	152	126	6	0	120	0	165	109	56								
1	ГРАДСКИ ЗАВОД ЗА ЈАВНО ЗДРАВЉЕ	397	317	128	71	58	7	6	1	2	54	100	8	92	89	2	0	87		80	54	26								
2	ИНСТИТУТ ЗА ЈАВНО ЗДРАВЉЕ СРБИЈЕ "Др Милан Јовановић - Батуми"	293	208	109	71	57	8	6	3	4	31	62	2	60	37	4	0	33		85	55	30								

**ЗАПОСЛЕНИ У СПЕЦИЈАЛНИМ БОЛНИЦАМА У БЕОГРАДУ ПРЕМА СТРУЧНОЈ СПРЕМИ У 2023. ГОДИНИ**

Табела 6 – наставак 6

Р. бр.	УКУПНО	МЕДИЦИНСКИ РАДНИЦИ И САРАДНИЦИ																	НЕМЕДИЦИНСКИ РАДНИЦИ													
		ВИСОКА СТРУЧНА СПРЕМА										ВИША СТРУЧНА СПРЕМА					СРЕДЊА СТРУЧНА СПРЕМА			НИЖА СТРУЧНА СПРЕМА												
		од тога										од тога					од тога			од тога												
		СВГА		СВГА		специјалисти		специјализација на		општа медицина		стоматолози		фармацеути		остали		СВГА		мед. сестре-техничари		бадипе		остали		СВГА			административни		технички	
<b>УКУПНО</b>		1277	950	275	187	137	33	17	3	8	77	163	54	109	511	457	0	54	1	327	98	229										
1	СПЕЦ. БОЛ. ЗА ЦЕРЕБРОВАС.БОЛЕСТИ "Свети Сава"	461	366	103	88	64	17	7	0	5	10	54	27	27	209	194	0	15	0	95	25	70										
2	СПЕЦ. БОЛ. ЗА ЦЕРЕБР. ПАРАЛИЗУ И РАЗВОЈНУ НЕУРОЛОГИЈУ	185	140	43	16	14	1	1	1	0	26	58	6	52	39	39	0	0	0	45	12	33										
3	СПЕЦИЈАЛНА БОЛНИЦА ЗА ИНТЕРНЕ БОЛЕСТИ - МЛАДЕНОВАЦ	197	143	32	29	18	7	4	0	1	2	9	6	3	102	87	0	15	0	54	9	45										
4	СПЕЦИЈАЛНА БОЛНИЦА ЗА РЕХАБИЛИТАЦИЈУ И ОРТОПЕДСКУ ПРОТЕТИКУ	177	102	31	13	13	0	0	2	1	15	23	4	19	47	35	0	12	1	75	38	37										
5	СПЕЦИЈАЛНА БОЛНИЦА ЗА ЕНДЕМСКУ НЕФРОПАТИЈУ - Лазаревац	115	84	19	15	7	4	4	0	0	4	6	3	3	59	52	0	7	0	31	5	26										
6	СПЕЦИЈАЛНА БОЛНИЦА ЗА БОЛЕСТИ ЗАВИСНОСТИ	142	115	47	26	21	4	1	0	1	20	13	8	5	55	50	0	5	0	27	9	18										



**ЗАПОСЛЕНИ У ЗАВОДИМА И ИНСТИТУТИМА СА СТАЦИОНАРНОМ У БЕОГРАДУ ПРЕМА СТРУЧНОЈ СПРЕМИ У 2023. ГОДИНИ**

Табела 6 - наставак 7

Р. бр.	УКУПНО	МЕДИЦИНСКИ РАДНИЦИ И САРАДНИЦИ												НЕМЕДИЦИНСКИ РАДНИЦИ									
		ВИСОКА СТРУЧНА СПРЕМА						ВИША СТРУЧНА СПРЕМА						СРЕДЊА СТРУЧНА СПРЕМА			НИЖА СТРУЧНА СПРЕМА						
		СВЕГА		од тога				СВЕГА		од тога				СВЕГА			СВЕГА						
		3	4	5	6	7	8	9	10	11	12	13	14	15	16	17	18	19	20	21	22		
0	1	2	3	4	5	6	7	8	9	10	11	12	13	14	15	16	17	18	19	20	21	22	23
		<b>5477</b>	<b>4360</b>	<b>1348</b>	<b>1012</b>	<b>703</b>	<b>208</b>	<b>101</b>	<b>15</b>	<b>37</b>	<b>284</b>	<b>1127</b>	<b>652</b>	<b>475</b>	<b>1883</b>	<b>1628</b>	<b>0</b>	<b>255</b>	<b>2</b>	<b>1117</b>	<b>324</b>	<b>793</b>	
1	ИНСТИТУТ ЗА МЕНТАЛНО ЗДРАВЉЕ	260	235	107	70	52	13	5	0	2	35	63	57	6	65	60	0	5	0	25	18	7	
2	ИНСТ. ЗА ЗДР. ЗАШТ. МАЈКЕ И ДЕТЕТА СРБИЈЕ "Др Вукан Чупић"	1029	831	220	176	143	17	16	0	7	37	216	160	56	395	336	0	59	0	198	57	141	
3	ИНСТИТУТ ЗА РЕХАБИЛИТАЦИЈУ	468	280	55	40	25	9	6	0	1	14	92	11	81	133	95	0	38	0	188	36	152	
4	ИНСТ. ЗА ОНКОЛОГИЈУ И РАДИОЛОГИЈУ СРБИЈЕ	968	811	282	201	146	33	22	0	8	73	241	102	139	288	246	0	42	0	157	60	97	
5	ИНСТИТУТ ЗА РЕУМАТОЛОГИЈУ	264	211	67	59	38	18	3	0	4	4	64	25	39	80	64	0	16	0	53	27	26	
6	ИНСТ. ЗА КАРДИОВАСКУЛАР. БОЛЕСТИ "ДЕДИЊЕ"	954	781	260	225	127	70	28	0	2	33	243	171	72	278	261	0	17	0	173	49	124	
7	ИНСТИТУТ ЗА НЕОНАТОЛОГИЈУ	303	251	49	40	25	14	1	0	2	7	57	44	13	145	134	0	11	0	52	14	38	
8	ИНСТ. ЗА ОРТОПЕД. ХИРУР. БОЛЕСТИ "БЈАЊИЦА"	880	675	165	135	95	26	14	0	8	22	118	61	57	390	362	0	28	2	205	35	170	
9	ЗАВ. ЗА ПСИХ. ПОРЕМ. И ГОВ. ПАТОЛ. "Проф. Др Цветко Брајковић"	72	61	44	3	3	0	0	3	0	38	3	0	3	14	11	0	3	0	11	7	4	
10	ИНСТИТУТ ЗА МЕДИЦИНСКУ РАДА СРБИЈЕ "ДР ДРАГОМИР КАРАЛОВИЋ"	109	80	37	21	19	2	0	0	1	15	12	11	1	31	15	0	16	0	29	8	21	
11	ЗАВ. ЗА ЗДРАВСТВЕНУ ЗАШТИТУ СТУДЕНАТА	170	144	62	42	30	6	6	12	2	6	18	10	8	64	44	0	20	0	26	13	13	

**ЗАПОСЛЕНИ У ЗАВОДИМА И ИНСТИТУТИМА БЕЗ СТАЦИОНАРА У БЕОГРАДУ ПРЕМА СТРУЧНОЈ СПРЕМИ У 2023. ГОДИНИ**

Табела 6 - наставак 8

Р. бр.	ЗДРАВСТВЕНА УСТАНОВА	УКУПНО	МЕДИЦИНСКИ РАДНИЦИ И САРАДНИЦИ														НЕМЕДИЦИНСКИ РАДНИЦИ								
			ВИСОКА СТРУЧНА СПРЕМА				ВИША СТРУЧНА СПРЕМА				СРЕДЊА СТРУЧНА СПРЕМА				НИЖА СТРУЧНА СПРЕМА				СВЕГА						
			од тога				од тога				од тога				од тога				од тога						
			СВЕГА	СВЕГА	Лекари	остали	СВЕГА	СВЕГА	СВЕГА	остали	СВЕГА	СВЕГА	СВЕГА	СВЕГА	СВЕГА	СВЕГА	СВЕГА	СВЕГА	СВЕГА	административни	технички				
0	1	2	3	4	5	6	7	8	9	10	11	12	13	14	15	16	17	18	19	20	21	22	23	24	
	<b>УКУПНО</b>	<b>2706</b>	<b>1971</b>	<b>765</b>	<b>564</b>	<b>346</b>	<b>52</b>	<b>166</b>	<b>14</b>	<b>28</b>	<b>159</b>	<b>192</b>	<b>70</b>	<b>122</b>	<b>1014</b>	<b>739</b>	<b>0</b>	<b>275</b>	<b>0</b>	<b>735</b>	<b>209</b>	<b>526</b>			
1	ГРАДСКИ ЗАВОД ЗА КОЖНЕ И ВЕНЕРИЧНЕ БОЛЕСТИ	71	61	28	24	20	2	2	0	0	4	8	2	6	25	20	0	5	0	10	5	5			
2	ГРАДСКИ ЗАВОД ЗА ПЛУЋНЕ БОЛЕСТИ И ТУБЕРКУЛОЗУ	150	122	41	36	32	3	1	0	1	4	25	8	17	56	43	0	13	0	28	12	16			
3	ГРАДСКИ ЗАВОД ЗА ХИТНУ МЕДИЦИНСКУ ПОМОЋ	879	523	237	230	116	27	87	0	3	4	13	13	0	273	270	0	3	0	356	30	326			
4	ГРАДСКИ ЗАВОД ЗА ГЕРОНТОЛОГИЈУ И ПАЛИАТИВНО ЗЕРИЊАВАЊЕ	236	218	29	21	17	2	2	1	0	7	43	30	13	146	145	0	1	0	18	8	10			
5	ЗАВОД ЗА ЗДРАВСТВЕНУ ЗАШТИТУ РАДНИКА ММП-а	125	103	43	33	23	2	8	0	4	6	11	4	7	49	36	0	13	0	22	11	11			
6	ЗАВОД ЗА БИОЦИДЕ И МЕДИЦИНСКУ ЕКОЛОГИЈУ	134	93	41	6	4	2	0	0	1	34	23	0	23	29	13	0	16	0	41	16	25			
7	AIR SERBIA - AEROMEDICAL CENTRE	9	9	3	1	1	0	0	0	1	1	1	1	0	5	5	0	0	0	0	0	0	0		
8	ЗАВОД ЗА ЗДРАВСТВЕНУ ЗАШТИТУ РАДНИКА "ЖЕЛЕЗНИЦЕ СРБИЈЕ"	557	457	192	153	100	3	50	13	5	21	37	9	28	228	160	0	68	0	100	52	48			
9	ИНСТИТУТ ЗА ТРАНСФУЗИЈУ КРВИ СРБИЈЕ	330	228	73	51	29	9	13	0	1	21	30	3	27	125	47	0	78	0	102	50	52			
10	ИНСТИТУТ ЗА ВИРУСОЛОГИЈУ, ВАКЦИНЕ И СЕРУМЕ "ТОРЈАК"	215	157	78	9	4	2	3	0	12	57	1	0	1	78	0	0	78	0	58	25	33			

**РАДНИЦИ У ЗДРАВСТВЕНИМ УСТАНОВАМА ПРЕМА СТЕПЕНУ СТРУЧНЕ СПРЕМЕ И ПРОФИЛУ У БЕОГРАДУ ОД  
2014. - 2023. ГОДИНЕ**

Табела 7

Р. бр.	ГОДИНА	УКУПНО	МЕДИЦИНСКИ РАДНИЦИ И САРАДНИЦИ															НЕМЕДИЦИНСКИ РАДНИЦИ						
			ВИСОКА СТРУЧНА СПРЕМА					ВИША СТРУЧНА СПРЕМА					СРЕДЊА СТРУЧНА СПРЕМА					НИЖА СТРУЧНА СПРЕМА			СВЕГА			
			од тога					од тога					од тога					од тога			административни			технички
			СВЕГА	СВЕГА	специјалисти	на специјализацију	опште медицинске	стоматолози	фармацевти	остали	СВЕГА	мед. сестре	техничари	остали	СВЕГА	мед. сестре	техничари	бабице	остали	СВЕГА	административни	технички		
0	1	2	3	4	5	6	7	8	9	10	11	12	13	14	15	16	17	18	19	20	21	22		
<b>УКУПНО БЕОГРАД</b>																								
1	2014	31276	24771	8079	6109	4678	732	699	572	679	719	3521	1896	1625	13080	9541	697	2842	91	6505	2044	4461		
2	2015	31073	24739	8043	6109	4637	845	627	564	681	689	3705	2040	1665	12903	9443	680	2780	88	6334	2006	4328		
3	2016	30260	24268	7842	5984	4603	770	611	500	664	694	3762	2094	1668	12581	9251	662	2668	83	5992	1914	4078		
4	2017	30394	24463	7841	6014	4601	698	715	489	645	693	3934	2189	1745	12612	9322	658	2632	76	5931	1888	4043		
5	2018	30267	24381	7809	5993	4544	753	696	479	633	704	4068	2299	1769	12432	9188	653	2591	72	5886	2079	3807		
6	2019	30144	24510	7841	6046	4585	748	713	487	614	694	4119	2339	1780	12483	9276	662	2545	67	5634	1868	3766		
7	2020	31157	25111	8404	6067	4013	794	1260	391	573	1373	4225	2266	1959	12480	10046		2434	2	6046	1679	4367		
8	2021	31592	25335	8529	6217	4003	826	1388	393	568	1351	4261	2291	1970	12543	10097		2446	2	6257	1717	4540		
9	2022	34732	28094	9453	6847	4466	1032	1349	478	642	1486	4858	2700	2158	13779	11125		2654	4	6638	1954	4684		
10	2023	34867	28208	9431	6900	4536	1066	1298	505	605	1421	4990	2787	2203	13782	11130		2652	5	6659	1975	4684		

**РАДНИЦИ У ЗДРАВСТВЕНИМ УСТАНОВАМА ПРЕМА СТЕПЕНУ СТРУЧНЕ СПРЕМЕ И ПРОФИЛУ У БЕОГРАДУ ОД 2014. - 2023. ГОДИНЕ**

Табела 7 - наставкак 1

бр. Р.	ГОДИНА	УКУПНО	МЕДИЦИНСКИ РАДНИЦИ И САРАДНИЦИ															НЕМЕДИЦИНСКИ РАДНИЦИ					
			ВИСОКА СТРУЧНА СПРЕМА					ВИША СТРУЧНА СПРЕМА					СРЕДЉА СТРУЧНА СПРЕМА					НИЖА СТРУЧНА СПРЕМА			СВЕГА		
			СВЕГА			од тога		СВЕГА			од тога		СВЕГА			од тога		СВЕГА			од тога		
			СВЕГА	СВЕГА	СВЕГА	лекарски специјалисти	на специјализацији	и опште медицине	стоматолози	фармацеути	остали	СВЕГА	мед. сестре	техничари	остали	СВЕГА	мед. сестре	техничари	бабице	остали	СВЕГА	административни	технички
0	1	2	3	4	5	6	7	8	9	10	11	12	13	14	15	16	17	18	19	20	21	22	
<b>ДОМОВИ ЗДРАВЉА</b>																							
1	2014	7175	6118	2277	1763	1217	124	422	377	29	108	727	399	328	3113	1927	172	1014	1	1057	312	745	
2	2015	7118	6086	2244	1745	1182	146	417	367	29	103	743	418	325	3099	1935	174	990		1032	308	724	
3	2016	6821	5894	2142	1684	1146	132	406	321	30	107	753	424	329	2999	1909	168	922		927	281	646	
4	2017	6748	5830	2100	1651	1070	134	447	316	29	104	764	433	331	2966	1901	155	910		918	285	633	
5	2018	6750	5811	2074	1635	1020	167	448	305	29	105	774	438	336	2962	1904	161	897	1	939	295	644	
6	2019	6787	5850	2104	1648	1015	168	465	316	30	110	756	423	333	2989	1934	161	894	1	937	293	644	
7	2020	7436	6287	2338	1799	974	142	683	345	36	158	830	462	368	3119	2202		917		1149	334	815	
8	2021	7483	6324	2350	1809	962	163	684	346	36	159	847	472	375	3127	2215		912		1159	335	824	
9	2022	7539	6390	2373	1841	1006	123	712	318	38	176	868	484	384	3149	2226		923		1149	343	806	
10	2023	7612	6439	2416	1836	999	168	669	360	41	179	907	506	401	3116	2198		918		1173	359	814	
<b>КЛИНИЧКИ ЦЕНТАР СРБИЈЕ</b>																							
1	2014	6777	5250	1466	1281	1064	199	18	3	84	98	876	545	331	2908	2385	164	359		1527	528	999	
2	2015	6728	5254	1495	1312	1071	233	8	3	86	94	940	599	341	2819	2314	157	348		1474	517	957	
3	2016	6548	5136	1457	1277	1074	197	6	2	84	94	953	611	342	2724	2232	152	340	2	1412	493	919	
4	2017	6577	5180	1466	1282	1089	167	26	2	83	99	984	614	370	2730	2242	154	334		1397	478	919	
5	2018	9148	7786	1445	1266	1079	169	18	2	80	97	3678	641	374	2663	2181	151	331		1362	463	899	
6	2019	6335	5144	1448	1280	1100	176	4	1	81	86	1017	649	368	2679	2189	163	327		1191	426	765	
7	2020	5035	4173	1290	1091	771	143	177	3	12	184	813	423	390	2070	1907		163		862	169	693	
8	2021	5392	4315	1392	1189	763	150	276	4	13	186	820	438	382	2103	1938		165		1077	194	883	

9	2022	8094	6631	2040	1710	1120	347	243	4	84	242	1178	720	458	3413	3048	365	1463	399	1064		
10	2023	8024	6583	1999	1678	1130	333	215	4	79	238	1182	722	460	3402	3034	368	1441	380	1061		
<b>КЛИНИЧКО БОЛНИЧКИ ЦЕНТРИ</b>																						
1	2014	4657	3708	1026	946	788	119	39	7	31	42	550	334	216	2099	1796	112	191	33	949	264	685
2	2015	4615	3699	1006	929	773	147	9	8	31	38	571	353	218	2091	1787	116	188	31	916	262	654
3	2016	4494	3628	976	904	769	129	6	6	31	35	568	358	210	2058	1753	113	192	26	866	255	611
4	2017	4485	3632	987	916	770	123	23	4	31	36	597	376	221	2024	1725	111	188	24	853	248	605
5	2018	4442	3612	990	923	761	137	25	5	30	32	628	414	214	1971	1677	102	192	23	830	444	386
6	2019	4523	3711	1011	947	781	140	26	5	29	30	658	429	229	2020	1735	99	186	22	812	221	591
7	2020	5054	4160	1186	936	627	219	90		32	218	727	472	255	2246	2054		192	1	894	211	683
8	2021	5066	4163	1186	938	632	215	91		28	220	732	470	262	2244	2056		188	1	903	215	688
9	2022	5152	4266	1221	965	681	217	67		33	223	818	530	288	2226	2029		197	1	886	212	674
10	2023	5223	4344	1254	994	693	220	81		32	228	842	544	298	2247	2043		204	1	879	226	653

**РАДНИЦИ У ЗДРАВСТВЕНИМ УСТАНОВАМА ПРЕМА СТЕПЕНУ СТРУЧНЕ СПРЕМЕ И ПРОФИЛУ У БЕОГРАДУ ОД 2014. - 2023. ГОДИНЕ**

Табела 7 - наставкак 2

Г. бр.	ГОДИНА	УКУПНО	МЕДИЦИНСКИ РАДНИЦИ И САРАДНИЦИ													НЕМЕДИЦИНСКИ РАДНИЦИ						
			ВИСОКА СТРУЧНА СПРЕМА						ВИША СТРУЧНА СПРЕМА						СРЕДЊА СТРУЧНА СПРЕМА			НИЖА СТРУЧНА СПРЕМА				
			СВЕГА			од тога			СВЕГА			од тога			СВЕГА			од тога			СВЕГА	
специјалисти	на специјализацији	опште медицинске	стоматолози	фармацеути	остали	СВЕГА	мед. сестре	техничари	остали	СВЕГА	мед. сестре	техничари	остали	СВЕГА	мед. сестре	техничари	остали	СВЕГА	медицински техничари	административни	технички	
0	1	2	3	4	5	6	7	8	9	10	11	12	13	14	15	16	17	18	19	20	21	22
<b>КЛИНИКЕ</b>																						
1	2014	2677	2052	638	438	351	50	37	131	8	61	310	157	153	1100	718	198	184	4	625	175	450
2	2015	2695	2081	642	441	355	65	21	132	8	61	327	162	165	1108	721	203	184	4	614	161	453
3	2016	2662	2072	646	446	359	68	19	128	11	61	330	163	167	1093	713	201	179	3	590	158	432
4	2017	2723	2139	656	453	373	59	21	127	13	63	353	185	168	1128	738	211	179	2	584	159	425
5	2018	2735	2158	678	468	382	59	27	130	13	67	368	192	176	1111	724	212	175	1	577	159	418
6	2019	2736	2160	672	465	388	46	31	129	14	64	384	202	182	1103	720	211	172	1	576	161	415
7	2020	2901	2270	709	455	380	44	31	6	14	234	395	218	177	1166	988		178		631	172	459
8	2021	2851	2229	688	441	368	47	26	6	14	227	391	212	179	1150	967		183		622	173	449
9	2022	3005	2376	821	447	369	48	30	120	15	239	402	218	184	1153	962		191		629	184	445
10	2023	3088	2427	772	487	413	37	37	105	16	164	414	229	185	1240	1025		215	1	661	194	467
<b>СПЕЦИЈАЛНЕ БОЛНИЦЕ</b>																						
1	2014	1151	856	252	184	145	25	14	3	7	58	135	34	101	469	417		52		295	69	226
2	2015	1149	864	251	185	144	30	11	3	6	57	145	40	105	468	414		54		285	65	220
3	2016	1156	870	249	181	141	29	11	3	6	59	149	41	108	472	416		56		286	68	218
4	2017	1167	890	258	189	145	26	18	3	7	59	154	46	108	478	423		55		277	68	209
5	2018	1197	920	260	192	144	29	19	2	7	59	163	46	117	497	440		57		277	69	208
6	2019	1207	921	258	191	146	32	13	3	7	57	164	47	117	499	441		58		286	132	154
7	2020	1288	960	276	191	137	26	28	3	8	74	162	50	112	521	468		53	1	328	93	235

8	2021	1282	950	274	190	134	25	31	3	8	73	158	51	107	517	463	54	1	332	96	236	
9	2022	1268	942	272	188	133	36	19	3	8	73	159	51	108	510	459	51	1	326	92	234	
10	2023	1277	950	275	187	137	33	17	3	8	77	163	54	109	511	457	54	1	327	98	229	
<b>ИНСТИТУТ И ЗАВОД СА СТАЦИОНАРОМ</b>																						
1	2014	4623	3689	1061	847	684	121	42	18	25	171	685	359	326	1898	1597	44	257	45	934	327	607
2	2015	4613	3697	1058	847	687	130	30	18	26	167	731	399	332	1863	1569	23	271	45	916	322	594
3	2016	4576	3687	1060	845	692	119	34	16	26	173	763	427	336	1820	1535	21	264	44	889	309	580
4	2017	4720	3823	1071	861	701	120	40	16	26	168	829	464	365	1881	1595	19	267	42	897	310	587
5	2018	4737	3830	1083	866	702	127	37	17	25	175	860	494	366	1845	1571	19	255	42	907	313	594
6	2019	4747	3865	1096	875	716	118	41	16	27	178	893	515	378	1838	1569	19	250	38	882	305	577
7	2020	5309	4205	1254	920	661	163	96	15	33	286	987	566	421	1964	1705		259		1104	309	795
8	2021	5285	4192	1251	937	667	167	103	15	33	266	992	570	422	1949	1687		262		1093	313	780
9	2022	5445	4327	1333	992	693	209	90	14	36	291	1079	618	461	1913	1661		252	2	1118	321	797
10	2023	5476	4359	1347	1012	703	208	101	14	37	284	1127	652	475	1883	1628		255	2	1117	324	793

**РАДНИЦИ У ЗДРАВСТВЕНИМ УСТАНОВАМА ПРЕМА СТЕПЕНУ СТРУЧНЕ СПРЕМЕ И ПРОФИЛУ У БЕОГРАДУ ОД 2014. - 2023. ГОДИНЕ**

Табела 7 - наставак 3

Р. бр.	ГОДИНА	УКУПНО	МЕДИЦИНСКИ РАДНИЦИ И САРАДНИЦИ												НЕМЕДИЦИНСКИ РАДНИЦИ							
			ВИСОКА СТРУЧНА СПРЕМА						ВИША СТРУЧНА СПРЕМА						СРЕДЊА СТРУЧНА СПРЕМА			НИЖА СТРУЧНА СПРЕМА				
			СВЕГА			од тога			СВЕГА			од тога			СВЕГА			од тога				
			СВЕГА	специјалисти и специјалисти на специјализоване опште медицинске	стоматолози	фармацевти	остали	СВЕГА	мед. сестре	техничари	остали	СВЕГА	мед. сестре	техничари	бабице	остали	СВЕГА	административни	технички			
<b>ИНСТИТУТИ И ЗАВОДИ БЕЗ СТАЦИОНАРА</b>																						
1	2014	2679	1884	704	529	333	84	112	24	42	109	147	59	88	1025	696	6	323	8	795	219	576
2	2015	2623	1845	683	524	325	78	121	24	40	95	153	61	92	1002	697	6	299	7	778	219	559
3	2016	2522	1805	674	527	324	80	123	15	39	93	149	62	87	975	688	6	281	7	717	203	514
4	2017	2516	1814	674	535	350	53	132	13	36	90	152	63	89	981	693	8	280	7	702	191	511
5	2018	2492	1785	652	511	350	48	113	12	35	94	155	66	89	973	688	8	277	5	707	196	511
6	2019	2422	1752	639	508	334	43	131	13	33	85	147	66	81	961	686	8	267	5	670	185	485
7	2020	2587	1861	719	542	354	40	148	15	29	133	158	66	92	984	718		266		726	204	522
8	2021	2686	1960	751	576	366	44	166	15	29	131	166	69	97	1043	767		276		726	206	520
9	2022	2690	1959	760	568	349	41	178	15	28	149	183	69	114	1016	736		280		731	215	516
10	2023	2707	1972	766	564	346	52	166	15	28	159	192	70	122	1014	739		275		735	209	526
<b>ЗАВОДИ И ИНСТИТУТИ ЗА ЈАВНО ЗДРАВЉЕ</b>																						
1	2014	553	418	199	121	96	10	15	9	5	64	87	9	78	132	5	1	126		135	71	64
2	2015	561	426	206	126	100	16	10	9	5	66	91	8	83	128	6	1	121	1	135	73	62
3	2016	543	412	198	120	98	16	6	9	5	64	93	8	85	120	5	1	114	1	131	72	59
4	2017	556	425	205	127	103	16	8	8	5	65	96	8	88	123	5		118	1	131	72	59
5	2018	558	430	210	132	106	17	9	6	5	67	101	8	93	119	3		116		128	71	57
6	2019	568	434	217	132	105	25	2	4	5	76	99	8	91	118	2	1	115		134	79	55
7	2020	674	501	219	133	109	17	7	4	6	76	152	9	143	130	4		126		173	104	69
8	2021	681	513	226	137	111	15	11	4	6	79	154	9	145	133	4		129		168	103	65



9	2022	687	523	227	136	115	11	10	4	4	83	170	10	160	126	4	122	164	108	56
10	2023	690	525	237	142	115	15	12	4	6	85	162	10	152	126	6	120	165	109	56
<b>АПОТЕКА "БЕОГРАД"</b>																				
1	2014	984	796	456						448	8	4		4	336			188	79	109
2	2015	971	787	458						450	8	4		4	325			184	79	105
3	2016	938	764	440						432	8	4		4	320			174	75	99
4	2017	902	730	424						415	9	5		5	301			172	77	95
5	2018	871	712	417						409	8	4		4	291			159	69	90
6	2019	819	673	396						388	8	1		1	276			146	66	80
7	2020	873	694	413						403	10	1		1	280			179	83	96
8	2021	866	689	411						401	10	1		1	277			177	82	95
9	2022	852	680	406						396	10	1		1	273			172	80	92
10	2023	770	609	365						358	7	1		1	243			161	76	85

ЛЕКАРИ У БЕОГРАДУ ПРЕМА СПЕЦИЈАЛНОСТИ У 2023. ГОДИНИ

Табела 8

Р. бр.	СПЕЦИЈАЛНОСТ	СВЕГА	ЗДРАВСТВЕНЕ УСТАНОВЕ								
			ДОМОВИ ЗДРАВЉА	КЛИНИЧКИ ЦЕНТАР СРЕЈЛЕ	КЛИНИЧКО БОЛНИЧКО ЦЕНТРИ	КЛИНИКЕ	СПЕЦИЈАЛНЕ БОЛНИЦЕ	ЗАВ. И ИНСТ. СА СТАЦИОНАРОМ	ЗАВ. И ИНСТ. БЕЗ СТАЦИОНАРА	ЗАВОДИ ЗА ЈАВНО ЗДРАВЉЕ	ОСНИВАЧ ГРАД БЕОГРАД
0	1	2	3	4	5	6	7	8	9	10	11
<b>УКУПНО</b>		<b>6899</b>	<b>1836</b>	<b>1678</b>	<b>994</b>	<b>486</b>	<b>187</b>	<b>1012</b>	<b>564</b>	<b>142</b>	<b>2959</b>
<b>ЛЕКАРИ</b>		<b>1298</b>	669	215	81	37	17	101	166	12	761
<b>НА СПЕЦИЈАЛИЗАЦИЈИ</b>		<b>1065</b>	168	333	220	36	33	208	52	15	403
<b>СПЕЦИЈАЛИСТИ</b>		<b>4536</b>	<b>999</b>	<b>1130</b>	<b>693</b>	<b>413</b>	<b>137</b>	<b>703</b>	<b>346</b>	<b>115</b>	<b>1795</b>
1	анестез., реаним. и интензивна терапија	325	0	148	65	39	5	65	3	0	65
2	дечја хирургија	48	1	0	0	25	0	22	0	0	1
3	дечја неурологија	10	0	0	0	9	0	1	0	0	0
4	дечја психијатрија	17	0	0	1	10	0	6	0	0	1
5	дерматовенерологија	60	1	23	9	0	1	2	23	1	31
6	епидемиологија	39	3	4	0	0	0	1	1	30	3
7	физикална медицина	173	45	17	10	30	25	37	9	0	58
8	гинеколог. и акушер.	388	114	79	48	112	0	19	15	1	168
9	грудна хирургија	16	0	13	3	0	0	0	0	0	3
10	хигијена	25	0	3	0	0	0	0	2	20	1
11	имунологија	7	0	1	0	1	0	2	2	1	0
12	инфектологија	29	0	29	0	0	0	0	0	0	0
13	интерна медицина	769	70	262	221	6	28	141	41	0	304
14	клиничка биохемија	27	13	0	3	2	3	1	5	0	16
15	клиничка фармакол.	6	0	2	1	0	0	1	2	0	2
16	клиничка физиолог.	0	0	0	0	0	0	0	0	0	0
17	максилофацијал. хирург.	5	0	3	2	0	0	0	0	0	2
18	медицина рада	52	26	1	0	0	0	10	15	0	26
19	медицина спорта	4	0	1	0	0	0	1	2	0	1
20	микроб. са паразит.	63	0	8	5	5	2	5	11	27	12
21	неурохирургија	37	0	31	3	3	0	0	0	0	3
22	неурологија	91	1	28	18	3	29	6	6	0	20
23	неуропсихијатрија	15	4	5	0	2	1	2	1	0	6
24	нуклеарна медицина	17	0	12	0	0	1	4	0	0	0
25	офталмологија	123	52	42	9	2	1	7	10	0	64
26	општа хирургија	206	2	95	73	0	0	35	1	0	76
27	општа медицина	313	271	1	0	0	0	8	33	0	283
28	ортопедија	100	0	31	18	0	1	49	1	0	18
29	оториноларингологија	96	39	18	26	0	0	8	5	0	66
30	патолошка анатомија	60	0	22	20	7	0	11	0	0	20
31	педијатрија	474	226	14	42	76	2	97	17	0	272
32	плас. и рек. хирургија	26	0	18	0	1	0	6	1	0	0
33	пнеумофтизиологија	27	2	4	0	0	0	1	20	0	21
34	психијатрија	208	41	24	15	58	16	46	8	0	59
35	радиологија	330	57	101	57	14	21	64	16	0	118
36	социјална медицина	51	12	0	0	2	0	1	1	35	12
37	судска медицина	0	0	0	0	0	0	0	0	0	0
38	трансфузиологија	63	0	16	9	5	0	6	27	0	9
39	ургентна медицина	103	18	15	3	0	0	0	67	0	21
40	урологија	55	0	28	26	0	0	1	0	0	26
41	медицинска стат. и информ.	3	1	1	0	0	0	0	1	0	1
42	ваздухопловна мед.	0	0	0	0	0	0	0	0	0	0
43	кардиохирургија	26	0	12	0	1	0	13	0	0	0
44	абдоминална хирургија	12	0	7	5	0	0	0	0	0	5
45	радијациона онкологија	23	0	2	0	0	0	21	0	0	0
46	васкуларна хирургија	14	0	9	1	0	1	3	0	0	1

**ЛЕКАРИ У ДОМОВИМА ЗДРАВЉА ПРЕМА СПЕЦИЈАЛНОСТИ У 2023. ГОДИНИ**

Р. бр.	СПЕЦИЈАЛНОСТ	С В Е Г А	ДОМОВИ ЗДРАВЉА																
			БАРАЈЕВО	БОЖДОВАЦ	ВРАЧАР	ГРОЦКА	ЗВЕЗДАРА	ЗЕМУН	ЛАЗАРЕВАЦ	МЛАДЕНОВАЦ	НОВИ БЕОГРАД	ОБРЕНОВАЦ	ПАЛИЛУЛА	РАКОВИЦА	САВСКИ ВЕНАЦ	СОПОТ	СТАРИ ГРАД	СУРЧИН	ЧУКАРИЦА
0	1	2	3	4	5	6	7	8	9	10	11	12	13	14	15	16	17	18	19
<b>УКУПНО</b>		<b>1836</b>	<b>40</b>	<b>161</b>	<b>72</b>	<b>89</b>	<b>159</b>	<b>158</b>	<b>94</b>	<b>64</b>	<b>182</b>	<b>107</b>	<b>194</b>	<b>112</b>	<b>54</b>	<b>22</b>	<b>59</b>	<b>54</b>	<b>215</b>
<b>ЛЕКАРИ</b>		<b>669</b>	17	60	19	57	43	44	30	20	43	50	95	47	10	10	19	27	78
<b>НА СПЕЦИЈАЛИЗАЦИЈИ</b>		<b>168</b>	6	10	8	1	6	28	18	7	17	12	9	0	5	3	0	8	30
<b>СПЕЦИЈАЛИСТИ</b>		<b>999</b>	17	91	45	31	110	86	46	37	122	45	90	65	39	9	40	19	107
1	анестезиологија, реаним. и интензивна терапија	0	0	0	0	0	0	0	0	0	0	0	0	0	0	0	0	0	0
2	дечја хирургија	1	0	1	0	0	0	0	0	0	0	0	0	0	0	0	0	0	0
3	дечја неурологија	0	0	0	0	0	0	0	0	0	0	0	0	0	0	0	0	0	0
4	дечја психијатрија	0	0	0	0	0	0	0	0	0	0	0	0	0	0	0	0	0	0
5	дерматовенерологија	1	0	0	0	0	0	0	0	0	0	1	0	0	0	0	0	0	0
6	епидемиологија	3	0	1	0	0	0	0	1	0	0	1	0	0	0	0	0	0	0
7	физикална медицина	45	1	4	3	3	5	3	2	0	2	2	5	4	2	0	3	1	5
8	гинеколог. и акушер.	114	2	11	6	2	13	11	5	4	13	3	13	8	4	2	4	3	10
9	грудна хирургија	0	0	0	0	0	0	0	0	0	0	0	0	0	0	0	0	0	0
10	хигијена	0	0	0	0	0	0	0	0	0	0	0	0	0	0	0	0	0	0
11	имунологија	0	0	0	0	0	0	0	0	0	0	0	0	0	0	0	0	0	0
12	инфектологија	0	0	0	0	0	0	0	0	0	0	0	0	0	0	0	0	0	0
13	интерна медицина	70	3	6	5	3	8	5	3	1	4	5	5	5	2	1	2	2	10
14	клиничка биохемија	13	1	1	1	1	2	0	0	1	1	0	0	1	1	0	0	1	2
15	клиничка фармакол.	0	0	0	0	0	0	0	0	0	0	0	0	0	0	0	0	0	0
16	клиничка физиолог.	0	0	0	0	0	0	0	0	0	0	0	0	0	0	0	0	0	0
17	максилофац. хирург.	0	0	0	0	0	0	0	0	0	0	0	0	0	0	0	0	0	0
18	медицина рада	26	0	0	0	1	4	1	3	3	2	3	4	2	0	0	2	0	1
19	медицина спорта	0	0	0	0	0	0	0	0	0	0	0	0	0	0	0	0	0	0
20	микроб. са паразит.	0	0	0	0	0	0	0	0	0	0	0	0	0	0	0	0	0	0
21	неурохирургија	0	0	0	0	0	0	0	0	0	0	0	0	0	0	0	0	0	0
22	неурологија	1	0	0	1	0	0	0	0	0	0	0	0	0	0	0	0	0	0
23	неуропсихијатрија	4	0	0	0	0	1	0	0	0	1	0	0	0	1	1	0	0	0
24	нуклеарна медицина	0	0	0	0	0	0	0	0	0	0	0	0	0	0	0	0	0	0
25	офталмологија	52	1	5	3	2	4	3	2	0	6	3	5	5	3	1	3	1	5
26	општа хирургија	2	0	0	0	0	0	0	0	0	1	1	0	0	0	0	0	0	0
27	општа медицина	271	2	23	9	5	29	28	7	12	53	9	18	16	13	1	13	4	29
28	ортопедија	0	0	0	0	0	0	0	0	0	0	0	0	0	0	0	0	0	0
29	оториноларингологија	39	0	3	2	1	4	4	2	2	3	2	4	2	1	1	2	1	5
30	патолошка анатомија	0	0	0	0	0	0	0	0	0	0	0	0	0	0	0	0	0	0
31	педијатрија	226	3	28	11	9	29	20	10	4	29	5	21	15	7	1	6	3	25
32	плас. и рек. хирургија	0	0	0	0	0	0	0	0	0	0	0	0	0	0	0	0	0	0
33	пнеумофтизиологија	2	0	0	0	0	1	0	1	0	0	0	0	0	0	0	0	0	0
34	психијатрија	41	1	4	1	0	3	5	3	4	2	2	5	3	1	0	2	1	4
35	радиологија	57	0	3	2	2	5	5	3	1	5	4	9	3	4	1	2	2	6
36	социјална медицина	12	0	1	1	0	1	1	1	1	0	1	1	1	0	0	1	0	2
37	судска медицина	0	0	0	0	0	0	0	0	0	0	0	0	0	0	0	0	0	0
38	трансфузиологија	0	0	0	0	0	0	0	0	0	0	0	0	0	0	0	0	0	0
39	ургентна медицина	18	3	0	0	2	0	0	3	4	0	3	0	0	0	0	0	0	3
40	урологија	0	0	0	0	0	0	0	0	0	0	0	0	0	0	0	0	0	0
41	медицинска стат. и информат.	1	0	0	0	0	1	0	0	0	0	0	0	0	0	0	0	0	0
42	ваздухопловна мед.	0	0	0	0	0	0	0	0	0	0	0	0	0	0	0	0	0	0
43	кардиохирургија	0	0	0	0	0	0	0	0	0	0	0	0	0	0	0	0	0	0
44	абдоминална хирургија	0	0	0	0	0	0	0	0	0	0	0	0	0	0	0	0	0	0
45	радијациона онкологија	0	0	0	0	0	0	0	0	0	0	0	0	0	0	0	0	0	0
46	васкуларна хирургија	0	0	0	0	0	0	0	0	0	0	0	0	0	0	0	0	0	0

**ЛЕКАРИ У КЛИНИЧКОМ ЦЕНТРУ СРБИЈЕ ПРЕМА СПЕЦИЈАЛНОСТИ  
У 2023. ГОДИНИ**

Табела 8 - наставак 2

Р. бр.	СПЕЦИЈАЛНОСТ	С В Е Г А	КЛИНИЧКИ ЦЕНТАР СРБИЈЕ								
			КЛИНИКА ЗА КАРДИОЛОГИЈУ	КЛИНИКА ЗА ИНФЕКТ. И ТРОП. БОЛЕСТИ	КЛИНИКА ЗА НЕУРОХИРУРГИЈУ	КЛИНИКА ЗА ЕНД. ДИЈАБЕТ. И БОЛ.МЕТ.БОЛИЗМА	КЛИНИКА ЗА ХЕМАТОЛОГИЈУ	КЛИНИКА ЗА АЛЕРГОЛОГИЈУ И ИМУНОЛОГИЈУ	КЛИНИКА ЗА ПСИХИЈАТРИЈУ	КЛИНИКА ЗА НЕУРОЛОГИЈУ	КЛИНИКА ЗА ПУЛМОЛОГИЈУ
0	1	2	3	4	5	6	7	8	9	10	11
<b>УКУПНО</b>		<b>1678</b>	<b>103</b>	<b>47</b>	<b>52</b>	<b>68</b>	<b>37</b>	<b>24</b>	<b>29</b>	<b>50</b>	<b>64</b>
<b>ЛЕКАРИ</b>		<b>215</b>	10	3	1	8	3	1	3	1	3
<b>НА СПЕЦИЈАЛИЗАЦИЈИ</b>		<b>333</b>	23	15	8	13	11	4	1	17	18
<b>СПЕЦИЈАЛИСТИ</b>		<b>1130</b>	70	29	43	47	23	19	25	32	43
1	анестезиологија,реаним. и интензивна терапија	148									2
2	дечја хирургија										
3	дечја неурологија										
4	дечја психијатрија										
5	дерматовенерологија	23									
6	епидемиологија	4									
7	физикална медицина	17									
8	гинеколог. и акушер.	79				1					
9	грудна хирургија	13									
10	хигијена	3									
11	имунологија	1									
12	инфектологија	29		29							
13	интерна медицина	262	68		2	45	21	19			36
14	клиничка биохемија										
15	клиничка фармакол.	2					1				
16	клиничка физиолог.										
17	максилофац. хирург.	3									
18	медицина рада	1									
19	медицина спорта	1									1
20	микроб. са паразит.	8									
21	неурохирургија	31			31						
22	неурологија	28									28
23	неуропсихијатрија	5							1		4
24	нуклеарна медицина	12									
25	офталмологија	42			2						
26	општа хирургија	95									
27	општа медицина	1									
28	ортопедија	31									
29	оториноларингологија	18									
30	патолошка анатомија	22					1				
31	педијатрија	14									
32	плас. и рек. хирургија	18									
33	пнеумофтизиологија	4									4
34	психијатрија	24							24		
35	радиологија	101	2		6						
36	социјална медицина										
37	судска медицина										
38	трансфузиологија	16									
39	ургентна медицина	15									
40	урологија	28				1					
41	медицинска статист. и информат.	1									
42	ваздухопловна мед.										
43	кардиохирургија	12									
44	абдоминална хирургија	7									
45	радијациона онкологија	2			2						
46	васкуларна хирургија	9									

**ЛЕКАРИ У КЛИНИЧКОМ ЦЕНТРУ СРБИЈЕ ПРЕМА СПЕЦИЈАЛНОСТИ У  
2023. ГОДИНИ**

Табела 8 - наставак 2.1.

Р. бр.	СПЕЦИЈАЛНОСТ	КЛИНИЧКИ ЦЕНТАР СРБИЈЕ								
		ПОЛИКЛИНИКА	УРГЕНТНИ ЦЕНТАР	ЦЕНТАР ЗА АНЕСТЕЗИОЛОГ. И РЕАНИМАТОЛОГ.	КЛИНИКА ЗА ДИГЕСТ. ХИРУРГИЈУ - ГИХИРУРШКА	СЛУЖБА ЗА КЛИНИЧКУ ФАРМАКОЛОГИЈУ	СЛУЖБА ЗА ПАТОХИСТОЛОГИЈУ	ЦЕНТАР ЗА РАДИОЛОГИЈУ И МАГНЕТНУ РЕЗОНАНЦУ	КЛИНИКА ЗА ФИЗИК. МЕДИЦИНУ И РЕХАБИЛИТАЦИЈУ	СЛУЖБА ЗА ОРГ. ПЛАН СОЦ. МЕДИЦИНЕ, ЕКОНОМОСЛОВА ЊА И МЕДИНФОРМАТ.
0	1	12	13	14	15	16	17	18	19	20
<b>УКУПНО</b>		<b>8</b>	<b>105</b>	<b>203</b>	<b>69</b>		<b>26</b>	<b>101</b>	<b>32</b>	<b>2</b>
<b>ЛЕКАРИ</b>			14	26	2		2	6	8	1
<b>НА СПЕЦИЈАЛИЗАЦИЈИ</b>			22	31	15		4	15	7	
<b>СПЕЦИЈАЛИСТИ</b>		8	69	146	52		20	80	17	1
1	анестезиологија, реаним. и интензивна терапија			146						
2	дечја хирургија									
3	дечја неурологија									
4	дечја психијатрија									
5	дерматовенерологија									
6	епидемиологија	1								
7	физикална медицина								17	
8	гинеколог. и акушер.									
9	грудна хирургија									
10	хигијена									
11	имунологија									
12	инфектологија									
13	интерна медицина	3	14		1					
14	клиничка биохемија									
15	клиничка фармакол.	1								
16	клиничка физиолог.									
17	максилофац. хирург.									
18	медицина рада									
19	медицина спорта									
20	микроб. са паразит.									
21	неурохирургија									
22	неурологија									
23	неуропсихијатрија									
24	нуклеарна медицина									
25	офталмологија									
26	општа хирургија	1	27		43					
27	општа медицина									
28	ортопедија	1	1							
29	оториноларингологија									
30	патолошка анатомија						20			
31	педијатрија									
32	плас. и рек. хирургија		1							
33	пнеумофтизиологија									
34	психијатрија									
35	радиологија		1					80		
36	социјална медицина									
37	судска медицина									
38	трансфузиологија		12		1					
39	ургентна медицина	1	13							
40	урологија									
41	медицинска статист. и информат									1
42	ваздухопловна мед.									
43	кардиохирургија									
44	абдоминална хирургија				7					
45	радијациона онкологија									
46	васкуларна хирургија									

**ЛЕКАРИ У КЛИНИЧКОМ ЦЕНТРУ СРБИЈЕ ПРЕМА  
СПЕЦИЈАЛНОСТИ У 2023. ГОДИНИ**

Табела 8 - наставак 2.2.

Р. бр.	СПЕЦИЈАЛНОСТ	КЛИНИЧКИ ЦЕНТАР СРБИЈЕ								
		КЛИНИКА ЗА ГАСТРОЕНТ. И ХЕПАТОЛОГИЈУ	КЛИНИКА ЗА УРОЛОГИЈУ	КЛИНИКА ЗА НЕФРОЛОГИЈУ	КЛИНИКА ЗА ГИНЕКОЛОГИЈУ И АКУШЕРСТВО	КЛИНИКА ЗА ДЕРМАТОВЕНЕРОЛОГИЈУ	КЛИНИКА ЗА ОРТ. ХИРУРГ. И ТРАУМАТОЛОГИЈУ	КЛИНИКА ЗА ОПЕКОТИНЕ ПЛАСТ. И РЕК. ХИРУРГИЈУ	КЛИНИКА ЗА ОЧНЕ БОЛЕСТИ	КЛИНИКА ЗА ОРТ И МАКСИЛОФАЦ. ХИРУРГИЈУ
0	1	21	22	23	24	25	26	27	28	29
<b>УКУПНО</b>		<b>38</b>	<b>43</b>	<b>24</b>	<b>126</b>	<b>29</b>	<b>45</b>	<b>27</b>	<b>50</b>	<b>31</b>
<b>ЛЕКАРИ</b>		1		1	10			1	1	2
<b>НА СПЕЦИЈАЛИЗАЦИЈИ</b>		12	15	8	22	6	15	8	8	7
<b>СПЕЦИЈАЛИСТИ</b>		25	28	15	94	23	30	18	41	22
1	анестезиологија, реаним. и интензивна терапија									
2	дечја хирургија									
3	дечја неурологија									
4	дечја психијатрија									
5	дерматовенерологија					23				
6	епидемиологија									
7	физикална медицина									
8	гинеколог. и акушер.				77					
9	грудна хирургија									
10	хигијена									
11	имунологија				1					
12	инфектологија									
13	интерна медицина	25		15	1		1			1
14	клиничка биохемија									
15	клиничка фармакол.									
16	клиничка физиолог.									
17	максилофац. хирург.									3
18	медицина рада									
19	медицина спорта									
20	микроб. са паразит.									
21	неурохирургија									
22	неурологија									
23	неуропсихијатрија									
24	нуклеарна медицина									
25	офталмологија								40	
26	општа хирургија		1					1		
27	општа медицина				1					
28	ортопедија						29			
29	оториноларингологија									18
30	патолошка анатомија								1	
31	педијатрија				13					
32	плас. и рек. хирургија							17		
33	пнеумфтизиологија									
34	психијатрија									
35	радиологија									
36	социјална медицина									
37	судска медицина									
38	трансфузиологија				1					
39	ургентна медицина									
40	урологија		27							
41	медицинска статист. и информат.									
42	ваздухопловна мед.									
43	кардиохирургија									
44	абдоминална хирургија									
45	радијациона онкологија									
46	васкуларна хирургија									

**ЛЕКАРИ У КЛИНИЧКОМ ЦЕНТРУ СРБИЈЕ ПРЕМА СПЕЦИЈАЛНОСТИ У  
2023. ГОДИНИ**

Табела 8 - наставак 2.3.

Р. бр.	СПЕЦИЈАЛНОСТ	КЛИНИЧКИ ЦЕНТАР СРБИЈЕ										
		СЛУЖБА ЗА КЛИНИЧКУ МИКРОБИОЛОГИЈУ	ПЕЈСМЕЈКЕР ЦЕНТАР "ПРОФ. ДР МИЛАН БАНАЉ БОРЂЕВИЋ"	КЛИНИКА ЗА КАРДИОХИРУРГИЈУ	КЛИНИКА ЗА ГРУДНУ ХИРУРГИЈУ	КЛИНИКА ЗА ВАСКУЛАРНУ ХИРУРГИЈУ	ЦЕНТАР ЗА НАУЧ. ИСТРАЖ. РАД, ОБРАЗ. НАСТ. ДЕЛ. И КУЛТУРНЕ ДЕЈАТЕЛНОСТИ	СЛУЖБА ЗА БОЛЕТИДЕМИЛОГ. И ХИГИЈЕНУ ИСХРАНЕ	ЦЕНТАР ЗА НУКЛЕАРНУ МЕДИЦИНУ	УПРАВА И СЕКРЕТАРИЈАТ	КОВИД БОЛНИЦА	
0	1	30	31	32	33	34	35	36	37	38	39	
	<b>УКУПНО</b>	<b>20</b>	<b>7</b>	<b>29</b>	<b>14</b>	<b>30</b>	<b>13</b>	<b>8</b>	<b>15</b>	<b>1</b>	<b>108</b>	
	<b>ЛЕКАРИ</b>	5		1	2		1	1	2		95	
	<b>НА СПЕЦИЈАЛИЗАЦИЈИ</b>	7	3	5		5	6	1	1			
	<b>СПЕЦИЈАЛИСТИ</b>	8	4	23	12	25	6	6	12	1	13	
1	анестезиологија, реаним. и интензивна терапија											
2	дечја хирургија											
3	дечја неурологија											
4	дечја психијатрија											
5	дерматовенерологија											
6	епидемиологија							3				
7	физикална медицина											
8	гинеколог. и акушер.										1	
9	грудна хирургија				12						1	
10	хигијена							3				
11	имунологија											
12	инфектологија											
13	интерна медицина		4	4		2						
14	клиничка биохемија											
15	клиничка фармакол.											
16	клиничка физиолог.											
17	максилофац. хирург.											
18	медицина рада									1		
19	медицина спорта											
20	микроб. са паразит.	8										
21	неурохирургија											
22	неурологија											
23	неуропсихијатрија											
24	нуклеарна медицина								12			
25	офталмологија											
26	општа хирургија			7		9	6					
27	општа медицина											
28	ортопедија											
29	оториноларингологија											
30	патолошка анатомија											
31	педијатрија										1	
32	плас. и рек. хирургија											
33	пнеумофизиологија											
34	психијатрија											
35	радиологија					3					9	
36	социјална медицина											
37	судска медицина											
38	трансфузиологија					2						
39	ургентна медицина										1	
40	урологија											
41	медицинска статист. и информат.											
42	ваздухопловна мед.											
43	кардиохирургија			12								
44	абдоминална хирургија											
45	радијациона онкологија											
46	васкуларна хирургија					9						

**ЛЕКАРИ У КЛИНИЧКО БОЛНИЧКИМ ЦЕНТРИМА ПРЕМА  
СПЕЦИЈАЛНОСТИ У 2023. ГОДИНИ**

Табела 8 - наставак 3

Р. бр.	СПЕЦИЈАЛНОСТ	СВЕГА	КЛИНИЧКО БОЛНИЧКИ ЦЕНТАР			
			'Др Драгиша Мишовић" ДЕДИЊЕ	'БЕЖАНИЈС КА КОСА"	'ЗЕМУН"	'ЗВЕЗДАРА"
0	1	2	3	4	5	6
	<b>УКУПНО</b>	<b>994</b>	<b>255</b>	<b>211</b>	<b>216</b>	<b>312</b>
	<b>ЛЕКАРИ</b>	<b>81</b>	<b>25</b>	<b>18</b>	<b>23</b>	<b>15</b>
	<b>НА СПЕЦИЈАЛИЗАЦИЈИ</b>	<b>220</b>	<b>44</b>	<b>50</b>	<b>66</b>	<b>60</b>
	<b>СПЕЦИЈАЛИСТИ</b>	<b>693</b>	<b>186</b>	<b>143</b>	<b>127</b>	<b>237</b>
1	инфектолог. паразит. и педијатр. специјалиста	65	23	13	12	17
2	дечја хирургија					
3	дечја неурологија					
4	дечја психијатрија	1	1			
5	дерматовенерологија	9		1	3	5
6	епидемиологија					
7	физикална медицина	10	2	1	3	4
8	гинеколог. и акушер.	48	23		11	14
9	грудна хирургија	3		3		
10	хигијена					
11	имунологија					
12	инфектологија					
13	интерна медицина	221	40	49	37	95
14	клиничка биохемија	3				3
15	клиничка фармакол.	1			1	
16	клиничка физиолог.					
17	максилофац. хирург.	2			1	1
18	медицина рада					
19	медицина спорта					
20	микроб. са паразит.	5	1	2		2
21	неурохирургија	3			3	
22	неурологија	18	6	2	2	8
23	неуропсихијатрија					
24	нуклеарна медицина					
25	офталмологија	9		1		8
26	општа хирургија	73	21	22	12	18
27	општа медицина					
28	ортопедија	18		8	5	5
29	оториноларингологија	26	9	1	7	9
30	патолошка анатомија	20	4	6	5	5
31	педијатрија	42	19		9	14
32	плас. и рек. хирургија					
33	пнеумофтизиологија					
34	психијатрија	15	10	1		4
35	радиологија	57	17	17	10	13
36	социјална медицина					
37	судска медицина					
38	трансфузиологија	9	3	1	2	3
39	ургентна медицина	3		3		
40	урологија	26	6	8	4	8
41	медицинска статист. и информат.					
42	ваздухопловна мед.					
43	кардиохирургија					
44	абдоминална хирургија	5	1	4		
45	радијациона онкологија					
46	васкуларна хирургија	1				1



**ЛЕКАРИ У КЛИНИКАМА ПРЕМА СПЕЦИЈАЛНОСТИ У 2023. ГОДИНИ**

Табела 8 - наставак 4

Р. бр.	СПЕЦИЈАЛНОСТ	СВЕГА	КЛИНИКЕ					
			КЛИНИКА ЗА НЕУРОЛОГИЈУ И ПСИХИЈАТРИЈУ ЗА ДЕЦУ И ОМЛАДИНУ	КЛИНИКА ЗА ПСИХИЈАТРИЈСКЕ БОЛЕСТИ "Др Лаза Лазаревић"	КЛИНИКЕ СТОМАТОЛОШКОГ ФАКУЛТЕТА	УНИВЕРЗИТЕТСКА ДЕЧЈА КЛИНИКА	ГИНЕКОЛОШКО АКУШЕРСКА КЛИНИКА "НАРОДНИ ФРОНТ"	КЛИНИКА ЗА РЕХАБИЛИТАЦИЈУ "Др Мирослав Зотовић"
0	1	2	3	4	5	6	7	8
<b>УКУПНО</b>		<b>486</b>	<b>26</b>	<b>80</b>	<b>6</b>	<b>161</b>	<b>180</b>	<b>33</b>
<b>ЛЕКАРИ</b>		<b>37</b>	<b>1</b>	<b>6</b>		<b>16</b>	<b>13</b>	<b>1</b>
<b>НА СПЕЦИЈАЛИЗАЦИЈИ</b>		<b>36</b>	<b>3</b>	<b>9</b>		<b>12</b>	<b>6</b>	<b>6</b>
<b>СПЕЦИЈАЛИСТИ</b>		<b>413</b>	<b>22</b>	<b>65</b>	<b>6</b>	<b>133</b>	<b>161</b>	<b>26</b>
1	анестезиологија, реаним. и интензивна терапија	39			4	19	16	
2	дечја хирургија	25				25		
3	дечја неурологија	9	9					
4	дечја психијатрија	10	7	3				
5	дерматовенерологија							
6	епидемиологија							
7	физикална медицина	30		1		5		24
8	гинеколог. и акушер.	112					112	
9	грудна хирургија							
10	хигијена							
11	имунологија	1				1		
12	инфектологија							
13	интерна медицина	6		1			3	2
14	клиничка биохемија	2		1		1		
15	клиничка фармакол.							
16	клиничка физиолог.							
17	максилофац. хирург.							
18	медицина рада							
19	медицина спорта							
20	микроб. са паразит.	5				2	3	
21	неурохирургија	3				3		
22	неурологија	3	3					
23	неуропсихијатрија	2		2				
24	нуклеарна медицина							
25	офталмологија	2	2					
26	општа хирургија							
27	општа медицина							
28	ортопедија							
29	оториноларингологија							
30	патолошка анатомија	7					7	
31	педијатрија	76				59	17	
32	плас. и рек. хирургија	1				1		
33	пнеумофтизиологија							
34	психијатрија	58	1	57				
35	радиологија	14			2	11	1	
36	социјална медицина	2				2		
37	судска медицина							
38	трансфузиологија	5				3	2	
39	ургентна медицина							
40	урологија							
41	медицинска статист. и информат.							
42	ваздухопловна мед.							
43	кардиохирургија	1				1		
44	абдоминална хирургија							
45	радијациона онкологија							
46	васкуларна хирургија							

**ЛЕКАРИ У СПЕЦИЈАЛНИМ БОЛНИЦАМА ПРЕМА СПЕЦИЈАЛНОСТИ У 2023.  
ГОДИНИ**

Табела 8 - наставак 5

Р. бр.	СПЕЦИЈАЛНОСТ	СВЕГА	СПЕЦИЈАЛНЕ БОЛНИЦЕ					
			СПЕЦИЈАЛНА БОЛНИЦА ЗА ЦЕРЕБРОВА СКУЛ. БОЛЕСТИ "Свети Сава"	СПЕЦ. БОЛ. ЗА ЦЕРЕБРАЛ. ПАРАЛИЗУ И РАЗВОЈНУ НЕУРОЛОГИЈУ	СПЕЦ. БОЛ. ЗА ИНТЕРНЕ БОЛЕСТИ МЛАДЕНОВАЦ	СПЕЦИЈАЛНА БОЛНИЦА ЗА РЕХАБИЛИТАЦИЈУ И ОРТОПЕДСКУ ПРОТЕТИКУ	СПЕЦИЈАЛНА БОЛНИЦА ЗА ЕНДЕМСКУ НЕФРОПАТИЈУ - ЛАЗАРЕВАЦ	СПЕЦИЈАЛНА БОЛНИЦА ЗА БОЛЕСТИ ЗАВИСНОСТИ
	1	2	3	4	5	7	8	9
	<b>УКУПНО</b>	<b>187</b>	<b>88</b>	<b>16</b>	<b>29</b>	<b>13</b>	<b>15</b>	<b>26</b>
	<b>ЛЕКАРИ</b>	<b>17</b>	<b>7</b>	<b>1</b>	<b>4</b>		<b>4</b>	<b>1</b>
	<b>НА СПЕЦИЈАЛИЗАЦИЈИ</b>	<b>33</b>	<b>17</b>	<b>1</b>	<b>7</b>		<b>4</b>	<b>4</b>
	<b>СПЕЦИЈАЛИСТИ</b>	<b>137</b>	<b>64</b>	<b>14</b>	<b>18</b>	<b>13</b>	<b>7</b>	<b>21</b>
1	анестезиологија, реаним. и интензивна терапија	5	5					
2	дечја хирургија							
3	дечја неурологија							
4	дечја психијатрија							
5	дерматовенерологија	1			1			
6	епидемиологија							
7	физикална медицина	25	2	12		11		
8	гинеколог. и акушер.							
9	грудна хирургија							
10	хигијена							
11	имунологија							
12	инфектологија							
13	интерна медицина	28	8		14	1	5	
14	клиничка биохемија	3			1		1	1
15	клиничка фармакол.							
16	клиничка физиолог.							
17	максилофац. хирург.							
18	медицина рада							
19	медицина спорта							
20	микроб. са паразит.	2			1			1
21	неурохирургија							
22	неурологија	29	27					2
23	неуропсихијатрија	1						1
24	нуклеарна медицина	1					1	
25	офталмологија	1	1					
26	општа хирургија							
27	општа медицина							
28	ортопедија	1				1		
29	оториноларингологија							
30	патолошка анатомија							
31	педијатрија	2		2				
32	плас. и рек. хирургија							
33	пнеумофтизиологија							
34	психијатрија	16						16
35	радиологија	21	20		1			
36	социјална медицина							
37	судска медицина							
38	трансфузиологија							
39	ургентна медицина							
40	урологија							
41	медицинска статист. и информат.							
42	ваздухопловна мед.							
43	кардиохирургија							
44	абдоминална хирургија							
45	радијациона онкологија							
46	васкуларна хирургија	1	1					

**ЛЕКАРИ У ЗАВОДИМА И ИНСТИТУТИМА СА СТАЦИОНАРОМ ПРЕМА  
СПЕЦИЈАЛНОСТИ У 2023. ГОДИНИ**

Табела 8 - наставак 6

Р. бр.	СПЕЦИЈАЛНОСТ	С В Е Г А	ЗАВОДИ И ИНСТИТУТИ СА СТАЦИОНАРОМ										
			ИНСТ. ЗА МЕНТ. ЗДРАВЉЕ	ИНСТ. ЗА ЗДР. ЗАШТ. МАЈКЕ И ДЕТ. СРБИЈЕ "ДР ВУКАН ЧУПИЋ"	ИНСТИТУТ ЗА РЕХАБИЛИТАЦИЈУ	ИНСТ. ЗА ОНК. И РАДИОЛОГИЈУ СРБИЈЕ	ИНСТИТУТ ЗА РЕУМАТОЛОГИЈУ	ИНСТ. ЗА КАРД. БОЛ. "ДЕЛИЋЕ"	ИНСТ. ЗА ОРТ. ХИР. БОЛ. "БЪЊИЦА"	ИНСТ. ЗА НЕОНАТОЛОГИЈУ	ЗАВ. ЗА ПСИХ. ПОР. И ТОВ. ПАТ. "ПРОФ. ДР ЦВЕТКО БРАЈОВИЋ"	ИНСТ. ЗА МЕД. РАД. СРБИЈЕ "ДР ДРАГОМИР КАРАЈОВИЋ"	3333 СТУДЕНАТА
0	1	2	3	4	5	6	7	8	9	10	11	12	13
	<b>УКУПНО</b>	<b>1012</b>	<b>70</b>	<b>176</b>	<b>40</b>	<b>201</b>	<b>59</b>	<b>225</b>	<b>135</b>	<b>40</b>	<b>3</b>	<b>21</b>	<b>42</b>
	<b>ЛЕКАРИ</b>	<b>101</b>	<b>5</b>	<b>16</b>	<b>6</b>	<b>22</b>	<b>3</b>	<b>28</b>	<b>14</b>	<b>1</b>	<b>0</b>	<b>0</b>	<b>6</b>
	<b>НА СПЕЦИЈАЛИЗАЦИЈИ</b>	<b>208</b>	<b>13</b>	<b>17</b>	<b>9</b>	<b>33</b>	<b>18</b>	<b>70</b>	<b>26</b>	<b>14</b>	<b>0</b>	<b>2</b>	<b>6</b>
	<b>СПЕЦИЈАЛИСТИ</b>	<b>703</b>	<b>52</b>	<b>143</b>	<b>25</b>	<b>146</b>	<b>38</b>	<b>127</b>	<b>95</b>	<b>25</b>	<b>3</b>	<b>19</b>	<b>30</b>
1	анестезиологија, реаним. и интензивна терапија	65	0	13	0	13	0	19	20	0	0	0	0
2	дечја хирургија	22	0	22	0	0	0	0	0	0	0	0	0
3	дечја неурологија	1	0	0	0	0	0	0	0	0	1	0	0
4	дечја психијатрија	6	5	0	0	0	0	0	0	0	1	0	0
5	дерматовенерологија	2	0	0	0	0	0	0	0	0	0	0	2
6	епидемиологија	1	0	0	0	1	0	0	0	0	0	0	0
7	физикална медицина	37	0	4	15	0	9	1	5	1	0	0	2
8	гинеколог. и акушер.	19	0	8	0	4	0	0	0	0	0	1	6
9	грудна хирургија	0	0	0	0	0	0	0	0	0	0	0	0
10	хигијена	0	0	0	0	0	0	0	0	0	0	0	0
11	имунологија	2	0	0	0	1	1	0	0	0	0	0	0
12	инфектологија	0	0	0	0	0	0	0	0	0	0	0	0
13	интерна медицина	141	0	0	10	26	25	68	8	0	0	2	2
14	клиничка биохемија	1	0	0	0	0	0	1	0	0	0	0	0
15	клиничка фармакол.	1	0	0	0	1	0	0	0	0	0	0	0
16	клиничка физиолог.	0	0	0	0	0	0	0	0	0	0	0	0
17	максилофацијал. хирург.	0	0	0	0	0	0	0	0	0	0	0	0
18	медицина рада	10	0	0	0	0	0	0	0	0	0	10	0
19	медицина спорта	1	0	0	0	0	0	0	0	0	0	0	1
20	микроб. са паразит.	5	0	3	0	0	0	0	2	0	0	0	0
21	неурохирургија	0	0	0	0	0	0	0	0	0	0	0	0
22	неурологија	6	2	0	0	0	0	3	1	0	0	0	0
23	неуропсихијатрија	2	1	0	0	0	0	0	0	0	0	0	1
24	нуклеарна медицина	4	0	0	0	4	0	0	0	0	0	0	0
25	офталмологија	7	0	2	0	0	0	0	0	1	0	1	3
26	општа хирургија	35	0	0	0	21	0	11	2	0	0	0	1
27	општа медицина	8	0	0	0	0	0	0	0	0	0	0	8
28	ортопедија	49	0	0	0	0	0	0	48	0	0	1	0
29	оториноларингологија	8	0	6	0	0	0	0	0	0	0	1	1
30	патолошка анатомија	11	0	4	0	6	0	1	0	0	0	0	0
31	педијатрија	97	1	67	0	4	1	0	1	22	1	0	0
32	плас. и рек. хирургија	6	0	1	0	2	0	0	3	0	0	0	0
33	пнеумофтизиологија	1	0	0	0	0	0	0	0	0	0	1	0
34	психијатрија	46	43	0	0	0	0	0	0	0	0	1	2
35	радиологија	64	0	9	0	39	2	7	4	1	0	1	1
36	социјална медицина	1	0	0	0	1	0	0	0	0	0	0	0
37	судска медицина	0	0	0	0	0	0	0	0	0	0	0	0
38	трансфузиологија	6	0	3	0	1	0	1	1	0	0	0	0
39	ургентна медицина	0	0	0	0	0	0	0	0	0	0	0	0
40	урологија	1	0	0	0	1	0	0	0	0	0	0	0
41	медицинска статист. и информат.	0	0	0	0	0	0	0	0	0	0	0	0
42	ваздухопловна мед.	0	0	0	0	0	0	0	0	0	0	0	0
43	кардиохирургија	13	0	1	0	0	0	12	0	0	0	0	0
44	абдоминална хирургија	0	0	0	0	0	0	0	0	0	0	0	0
45	радијациона онкологија	21	0	0	0	21	0	0	0	0	0	0	0
46	васкуларна хирургија	3	0	0	0	0	0	3	0	0	0	0	0

**ЛЕКАРИ У ЗАВОДИМА И ИНСТИТУТИМА БЕЗ СТАЦИОНАРА ПРЕМА  
СПЕЦИЈАЛНОСТИ У 2023. ГОДИНИ**

Табела 8 - наставак 7

Р. бр.	СПЕЦИЈАЛНОСТ	С В Е Г А	ЗАВОДИ И ИНСТИТУТИ БЕЗ СТАЦИОНАРА									
			ГРАДСКИ ЗАВОД ЗА КОЖИ И ВЕН. БОЛЕСТИ	ГРАДСКИ ЗАВОД ЗА ПЛУЋНЕ БОЛЕСТИ И ТУБЕРКУЛОЗУ	ГРАДСКИ ЗАВОД ЗА ХИТНУ МЕДИЦИНСКУ ПОМОЋ	ГРАДСКИ ЗАВОД ЗА ГЕРОНТОЛОГИЈУ И ПАЛИЈАТИВНО ЗБРИЊАВАЊЕ	3333 РАДНИКА МУП-а	ЗАВОД ЗА БИОЦИДНЕ И МЕДЕКОЛОГИЈУ	AIR SERBIA - AEROMEDICAL CENTRE	3333 РАДНИКА "ЖЕЛЕЗНИЦЕ СРБИЈЕ"	ИНСТ. ЗА ТРАНСФ. КРВИ СРБИЈЕ	ИНСТ. ЗА ВИРУС, ВАКЦИНЕ И СЕРУМЕ "ТОРЛАК"
0	1	2	3	4	5	6	7	8	9	10	11	12
	<b>УКУПНО</b>	<b>564</b>	<b>24</b>	<b>36</b>	<b>230</b>	<b>21</b>	<b>33</b>	<b>6</b>	<b>1</b>	<b>153</b>	<b>51</b>	<b>9</b>
	<b>ЛЕКАРИ</b>	<b>166</b>	2	1	87	2	8			50	13	3
	<b>НА СПЕЦИЈАЛИЗАЦИЈИ</b>	<b>52</b>	2	3	27	2	2	2		3	9	2
	<b>СПЕЦИЈАЛИСТИ</b>	<b>346</b>	20	32	116	17	23	4	1	100	29	4
1	анестезиологија, реаним. и интензивна терапија	3			3							
2	дечја хирургија											
3	дечја неурологија											
4	дечја психијатрија											
5	дерматовенерологија	23	19		4							
6	епидемиологија	1								1		
7	физикална медицина	9			1	1	1			6		
8	гинеколог. и акушер.	15					4			11		
9	грудна хирургија											
10	хигијена	2			1			1				
11	имунологија	2									1	1
12	инфектологија											
13	интерна медицина	41		4	19	7	2			9		
14	клиничка биохемија	5								4		1
15	клиничка фармакол.	2				1				1		
16	клиничка физиолог.											
17	максилофац. хирург.											
18	медицина рада	15					4		1	10		
19	медицина спорта	2			1		1					
20	микроб. са паразит.	11	1	3				3		1	1	2
21	неурохирургија											
22	неурологија	6				1				5		
23	неуропсихијатрија	1				1						
24	нуклеарна медицина											
25	офталмологија	10					2			8		
26	општа хирургија	1			1							
27	општа медицина	33			5	4	4			20		
28	ортопедија са трауматологијом	1			1							
29	оториноларингологија	5								5		
30	патолошка анатомија											
31	педијатрија	17		4	12					1		
32	плас. и рек. хирургија	1			1							
33	пнеумофтизиологија	20		18		1				1		
34	психијатрија	8				1	2			5		
35	радиологија	16		3			2			11		
36	социјална медицина	1								1		
37	судска медицина											
38	трансфузиологија	27									27	
39	ургентна медицина	67			66		1					
40	урологија											
41	медицинска статист. и информат.	1			1							
42	ваздухопловна мед.											
43	кардиохирургија											
44	абдоминална хирургија											
45	радијациона онкологија											
46	васкуларна хирургија											

**ЛЕКАРИ У ЗАВОДИМА ЗА ЈАВНО ЗДРАВЉЕ ПРЕМА  
СПЕЦИЈАЛНОСТИМА У 2023. ГОДИНИ**

Табела 8 - наставак 8

Р. бр.	СПЕЦИЈАЛНОСТ	СВЕГА	ЗАВОДИ И ИНСТИТУТИ ЗА ЈАВНО ЗДРАВЉЕ	
			ГРАДСКИ ЗАВОД ЗА ЈАВНО ЗДРАВЉЕ	ИНСТИТУТ ЗА ЈАВНО ЗДРАВЉЕ СРБИЈЕ "Др Милаи Јовановић- Батум"
0	1	2	3	4
<b>УКУПНО</b>		<b>142</b>	<b>71</b>	<b>71</b>
<b>ЛЕКАРИ</b>		<b>12</b>	<b>6</b>	<b>6</b>
<b>НА СПЕЦИЈАЛИЗАЦИЈИ</b>		<b>15</b>	<b>7</b>	<b>8</b>
<b>СПЕЦИЈАЛИСТИ</b>		<b>115</b>	<b>58</b>	<b>57</b>
1	анестезиологија, реаним. и интензивна терапија			
2	дечја хирургија			
3	дечја неурологија			
4	дечја психијатрија			
5	дерматовенерологија	<b>1</b>		1
6	епидемиологија	<b>30</b>	13	17
7	физикална медицина			
8	гинеколог. и акушер.	<b>1</b>		1
9	грудна хирургија			
10	хигијена	<b>20</b>	10	10
11	имунологија	<b>1</b>		1
12	инфектологија			
13	интерна медицина			
14	клиничка биохемија			
15	клиничка фармакол.			
16	клиничка физиолог.			
17	максилофац. хирург.			
18	медицина рада			
19	медицина спорта			
20	микроб. са паразит.	<b>27</b>	16	11
21	неурохирургија			
22	неурологија			
23	неуропсихијатрија			
24	нуклеарна медицина			
25	офталмологија			
26	општа хирургија			
27	општа медицина			
28	ортопедија			
29	оториноларингологија			
30	патолошка анатомија			
31	педијатрија			
32	плас. и рек. хирургија			
33	пнеумофтизиологија			
34	психијатрија			
35	радиологија			
36	социјална медицина	<b>35</b>	19	16
37	судска медицина			
38	трансфузиологија			
39	ургентна медицина			
40	урологија			
41	медицинска статист. и информат.			
42	ваздухопловна мед.			
43	кардиохирургија			
44	абдоминална хирургија			
45	радијациона онкологија			
46	васкуларна хирургија			

СТОМАТОЛОЗИ У ЗДРАВСТВЕНИМ УСТАНОВАМА ПРЕМА СПЕЦИЈАЛНОСТИ У 2023. ГОДИНИ

Табела 9

Р. бр.	СПЕЦИЈАЛНОСТ	ЗДРАВСТВЕНЕ УСТАНОВЕ														УКУПНО	КБЦ					
		ДОМОВИ ЗДРАВЉА																				
		БАРАВЕО	ВОЖДОВАЦ	ВРАЧАР	ГРОПКА	ЗВЕЗДАРА	ЗЕМУН	ЛАЗАРЕВАЦ	МЛАДЕНОВАЦ	НОВИ БЕОГРАД	ОБРЕНОВАЦ	ПАЛИТЗА	РАКОВИЦА	САВСКИ ВЕНАЦ	СОПОТ			СТАРИ ГРАД	ЧУКАРИЦА	СУРЧИН	СОЦ.МЕДИЦИНСКИ ИНФОРМАТИКСКИ СЛУЖБА ЗА ОМ. ПРАД.	"ДР ДРАГИША МИШОВИЋ"
0	1	3	4	5	6	7	8	9	10	11	12	13	14	15	16	17	18	19	20	21	22	23
		5	39	12	20	31	40	11	8	36	17	47	24	8	3	12	40	7	4			
	УКУПНО	505																				
	СТОМАТОЛОЗИ	216	3	21	9	16	15	23	8	5	14	8	36	9	1	3	5	17	6			
	НА СПЕЦИЈАЛИЗАЦИИ	18	2			1	3	1	3	3	1								4			
	СПЕЦИЈАЛИСТИ	271	2	16	3	4	15	14	2	3	19	6	10	15	7	7	19	1	4			
1	болести уста и парадонтологија	1																				
2	болести зуба																					
3	болести уста и зуба	4																				
4	болести зуба и ендодонцијума	19				1	1		1				1									
5	максиллофацијална хирургија	15																	4			
6	микроб. са паразитологијом																					
7	општа стоматологија	10	2							2	1	2	2	1	1	1	1					
8	орална хирургија	29	2	1		1	2	1	2	2	1	1	1	1	1	1	2					
9	ортопедија вилице	51	1	4	2	2	3	4	1	4	2	3	2	1	1	6						
10	ортопедија вилице са дејчом																					
11	ортопедија вилице са протетиком																					
12	парадонтологија и орална медицина	22	1			1	1		1								1					
13	превентивна и дејча стоматологија	75	1	7		2	8	4	2	7	1	5	8	4	4	7	1					
14	медицинска биохемија																					
15	социјална медицина	5																				
16	сулска медицина																					
17	стоматолошка протетика	40				1	2		1	2	2	1	1	1		2						

**СТОМАТОЛОЗИ У ЗДРАВСТВЕНИМ УСТАНОВАМА ПРЕМА СПЕЦИЈАЛНОСТИ У 2023. ГОДИНИ**

Р. бр.	СПЕЦИЈАЛНОСТ	ЗДРАВСТВЕНЕ УСТАНОВЕ												
		КЛИНИКЕ		СПЕЦ. БОЛ.		ЗАВОДИ И ИНСТИТУТИ СА СТАЦИОНАРОМ				ЗАВОДИ И ИНСТИТУТИ БЕЗ СТАЦИОНАРА		ИНСТИТУТИ И ЗАВОДИ ЗА ЛАВНО ЗДРАВЉЕ		
		КЛИНИКА ЗА СТОМАТОЛОШКОГ ФАКУЛТЕТА	КЛИНИКА ЗА "Леза Лазаревић" Др	СПЕЦ. БОЛ. ЗА ПЕРЕЛПАРИЗУ И РАЗВОЛНУ НЕУРОЛОГИЈУ	СПЕЦ. БОЛ. ЗА РЕХАБИЛИТ. И ОРТОПЕД. ПРОТЕТИКУ	ИНСТИТУТ ЗА ОНКОЛОГИЈУ И РАДИОЛОГИЈУ СРБИЈЕ	ЗАВ. ЗА ПСИХ. ПОР. И ГОВ. ПАТОЛОГИЈУ "ПРОФ. ДР ПВЕТКО БРАДОВИЋ"	ЗАВОД ЗА ЗДР. ЗАШТИТУ СТУДЕНАТА	ГРАДСКИ ЗАВОД ЗА ПЕДИЈАТРИЈУ И ПЕДИЈАТРИЈУ	3333 РАДНИКА "ЖЕЛЕЗНИЦЕ СРБИЈЕ"	ГРАДСКИ ЗАВОД ЗА ЛАВНО ЗДРАВЉЕ	ИНСТ. ЗА ЛЗ СРБИЈЕ "Др Милан Јовановић-Ватум"		
0	1	24	25	26	27	28	29	30	32	34	35	36	37	
	<b>УКУПНО</b>	105		3				9	5	8	7	1	3	148
	СТОМАТОЛОЗИ			2			7			7	1			
	НА СПЕЦИЈАЛИЗАЦИЈИ													
	СПЕЦИЈАЛИСТИ	105		1			2	5	1	6	1	3	148	
1	болести уста и парадонтологија							1						
2	болести зуба													
3	болести уста и зуба	4												
4	болести зуба и ендодонцијума	14								1				
5	максилотомијална хирургија	11												
6	микроб. са паразитологијом													
7	општа стоматологија							1						
8	орална хирургија	12						1		1				
9	ортопедија вилице	13					1			1				
10	ортопедија вилице са дејом превентивном стоматологијом													
11	ортопедија вилице са протетиком													
12	парадонтологија и орална медицина	14							1		2			
13	превентивна и дејча стоматологија	13					1							
14	медицинска биохемија													
15	социјална медицина			1								1	3	
16	судска медицина													
17	стоматолошка протетика	24							1		2			

**ФАРМАЦЕУТИ У ЗДРАВСТВЕНИМ УСТАНОВАМА ПРЕМА СПЕЦИЈАЛНОСТИ У 2023. ГОДИНИ**

Табела 10

Р. бр.	СПЕЦИЈАЛНОСТ	ЗДРАВСТВЕНЕ УСТАНОВЕ																	УКУПНО	
		ДОМОВИ ЗДРАВЉА														КЛИНИЧКИ ЦЕНТАР СРБИЈЕ				
		ВОЈЂОВАЦ	ВРАЧАР	ЗВЕЗДАРА	ЗЕМУН	НОВИ БЕОГРАД	ОБРЕНОВАЦ	ЛАЗРЕВАЦ	ПАЛИТЛА	РАКОВИЦА	САВСКИ ВЕНАЦ	СОПОТ	СТАРИ ГРАД	ЧУКАРИЦА	СРЧИН	КЛ ЗА ЕНДОКРИН, ДИАБЕТЕС И БОЛ. МЕТАБОЛИЗМА	ЦЕНТАР ЗА МЕДИЦИНСКУ БИОХЕМИЈУ	СЛУЖБА ЗА ФАРМАЦЕУТ ДЕЛАТНОСТ И СНАДЉЕВАЊЕ		
0	1	2	3	4	5	6	7	8	9	10	11	12	13	14	15	16	17	18	19	
	<b>УКУПНО</b>	<b>605</b>	<b>5</b>	<b>2</b>	<b>1</b>	<b>5</b>	<b>4</b>	<b>2</b>	<b>3</b>	<b>8</b>	<b>1</b>	<b>2</b>	<b>1</b>	<b>3</b>	<b>3</b>	<b>1</b>	<b>67</b>	<b>12</b>		
	<b>ФАРМАЦЕУТИ</b>	<b>464</b>	<b>2</b>	<b>2</b>	<b>1</b>	<b>4</b>	<b>2</b>	<b>1</b>	<b>2</b>	<b>5</b>	<b>1</b>	<b>2</b>	<b>1</b>	<b>1</b>	<b>2</b>	<b>1</b>	<b>20</b>	<b>1</b>		
	<b>НА СПЕЦИЈАЛИЗАЦИЈИ</b>	<b>25</b>	<b>1</b>		<b>1</b>			<b>1</b>									<b>12</b>			
	<b>СПЕЦИЈАЛИСТИ</b>	<b>116</b>	<b>2</b>				<b>2</b>	<b>1</b>	<b>3</b>					<b>2</b>	<b>1</b>		<b>35</b>	<b>11</b>		
1	фармацеутска информатика	17																7	1	
2	фармацеутска козметика																			
3	фармакоэкономија и фармацеутска делатива																			
4	фармацеутска технологија	17																6	1	
5	испитивање и контрола лекова	6																2	1	
6	косметологија																			
7	клиничка фармација	10																3		
8	лековито биље																			
9	медицинска биохемија	50	2			2	1		3					2	1		10	6		
10	санитарна хемија	1																		
11	социјална фармација	6																2	1	
12	токсиколошка хемија																			
13	фармацеутски менаџмент и маркетинг																			
14	клиничка фармакологија	5																3		
15	фармакотерапија	4																2	1	



**ФАРМАЦЕУТИ У ЗДРАВСТВЕНИМ УСТАНОВАМА ПРЕМА СПЕЦИЈАЛНОСТИ У 2023. ГОДИНИ**

Табела 10 - наставак 1

Р. бр.	СПЕЦИЈАЛНОСТ	ЗДРАВСТВЕНЕ УСТАНОВЕ																	
		КЛИНИЧКО БОЛНИЧКИ ЦЕНТРИ				СПЕЦИЈАЛНЕ БОЛНИЦЕ					ЗАВОДИ И ИНСТИТУТИ СА СТАЦИОНАРОМ								
		"Др Драгана Милошевић" ДЕЛНИЋЕ	"БЕЖАНЈИСКА КОСА"	"ЗЕМУН"	"ЗВЕЗДАРА"	СПЕЦИЈАЛНА БОЛ. ЗА "Свети Сава"	СПЕЦИЈАЛНА БОЛ. ЗА ЦЕРЕБРОВ. БОЛЕСТИ	СПЕЦИЈАЛНА БОЛ. ЗА РЕХАБИЛИТАЦ. И ОРТОПЕД. ПРОТЕТИКУ	СПЕЦИЈАЛНА БОЛ. ЗА ЗАВИСНОСТИ	ИНСТИТУТ ЗА МЕНТАЛНО ЗДРАВЉЕ	ИНСТИТУТ ЗА КАРДИОВАСК. БОЛЕСТИ "ДЕЛНИЋЕ"	ИНСТИТУТ ЗА ЗДР. ЗАШТ. МАКЕ И ДЕТЕТА СРБИЈЕ "ДР ВУКАН ЧУПИЋ"	ИНСТИТУТ ЗА ОНКОЛОГИЈУ И РАДИОЛОГИЈУ СРБИЈЕ	ИНСТИТУТ ЗА РЕХАБИЛИТАЦИЈУ	ИНСТИТУТ ЗА РЕМАТОЛОГИЈУ	ИНСТИТУТ ЗА ОРТОПЕДСКУ ХИРУРГИЈУ БОЛЕСТИ "БАЈНИЦА"	ИНСТИТУТ ЗА НЕОНАТОЛОГИЈУ	ИНСТИТУТ ЗА МЕД. РАДА "ДР ДРАГОМИР КАРАЉЕВИЋ"	ЗАВОД ЗА ЗДР. ЗАШТ. СТУДЕНАТА
0	1	35	36	37	38	39	40	41	42	43	44	45	46	47	48	49	50	51	
	<b>УКУПНО</b>	<b>11</b>	<b>8</b>	<b>2</b>	<b>11</b>	<b>1</b>	<b>5</b>	<b>1</b>	<b>1</b>	<b>2</b>	<b>2</b>	<b>7</b>	<b>8</b>	<b>1</b>	<b>4</b>	<b>8</b>	<b>2</b>	<b>1</b>	<b>2</b>
	ФАРМАЦЕУТИ	5	6	2	5	1	2	1		1	2	2	3		2	5		1	
	НА СПЕЦИЈАЛИЗАЦИЈИ	4	1							1			1		1				
	СПЕЦИЈАЛИСТИ	2	1		6		3		1			5	4	1	1	3	2		2
1	фармацевтска информатика				1								2						
2	фармацевтска козметика																		
3	фармакоэкономија и фармацевтска легислатива																		
4	фармацевтска технологија											1							
5	испитивање и контрола лекова				1														
6	козметологија																		
7	клиничка фармација				2							1			1	1			
8	лековито биље																		
9	медицинска биохемија	2	1				3						3	2	1	2	1	2	2
10	санитарна хемија																		
11	социјална фармација								1										
12	токсиколошка хемија																		
13	фармацевтски менаџмент и маркетинг																		
14	клиничка фармакологија				2														
15	фармакотерапија																		

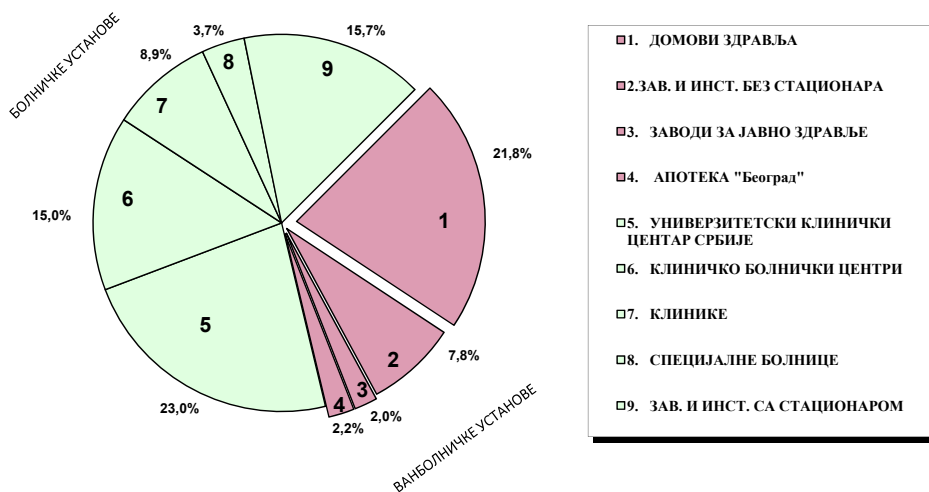
**ФАРМАЦЕУТИ У ЗДРАВСТВЕНИМ УСТАНОВАМА ПРЕМА СПЕЦИЈАЛНОСТИ У 2023. ГОДИНИ**

Табела 10 - наставка 2

Р. бр.	СПЕЦИЈАЛНОСТ	ЗДРАВСТВЕНЕ УСТАНОВЕ													АПТЕКА "БЕОГРАД"	ОСНОВАЧ ГРАД БЕОГРАД										
		ЗАВОДИ И ИНСТИТУТИ БЕЗ СТАЦИОНАРА										ИНСТИТУТИ И ЗАВОДИ ЗА ЈАВНО ЗДРАВЉЕ					КЛИНИКЕ									
		ГЗ ЗА ХИТНУ МЕДИЦИНСКУ ПОМОЋ	3333 РАДНИКА МУП-а	AIR SERBIA - АЕРОМЕДИСАЛ СЕНТРЕ	ИНСТИТУТ ЗА ТРАНСФУЗИЈУ КРВИ СРБИЈЕ	3333 РАДНИКА "ЖЕЛЕЗНИЦА СРБИЈЕ"	ГРАДСКИ ЗАВОД ЗА ПЛУЋНЕ БОЛЕСИ И ТУБЕРКУЛОЗУ	ЗАВОД ЗА ВИОЦИДЕ И МЕДИЦИНСКУ ЕКОЛОГИЈУ	ИНСТ. ЗА ВИРСОЛОГИЈУ, ВАКЦИНЕ И СЕРУМЕ "ТОРЛАК"	ГРАДСКИ ЗАВОД ЗА ЈАВНО ЗДРАВЉЕ	ИНСТИТУТ ЗА ЈАВНО ЗДРАВЉЕ	ИНСТИТУТ ЗА ЈАВНО ЗДРАВЉЕ "Др Милан Јовановић-Бачуш"	УНИВЕРЗИТЕТСКА ДЕЧЈА КЛИНИКА	КЛИНИКЕ СТОМАТОЛОШКОГ ФАКУЛТЕТА			КЛИНИКА ЗА ПСИХИАТ. БОЛ. "Др Лазаровић"	КЛИНИКА ЗА РЕХАБИЛИТАЦИЈУ "Др МИРОСЛАВ ЗОТОВИЋ"	КЛИНИКА ЗА НЕУРОЛОГИЈУ И ПСИХИАТРИЈУ ЗА ДЕЦУ И ОМАЛАДНУ	ЛИНЕКОЛОШКО-АКУШЕРСКА КЛИНИКА "НАРОДНИ ФОРУМ"						
0	1	3	4	1	1	5	1	1	1	1	1	12	27	28	29	30	31	32	33	34	35	36	37	358	0	
	<b>УКУПНО</b>	3	3	1	1	5	1	1	1	1	12	1	2	2	4	3	0	1	1	1	1	6	341			
	<b>ФАРМАЦЕУТИ НА СПЕЦИЈАЛИЗАЦИЈИ</b>	0	0	0	0	0	0	0	0	0	0	0	0	0	0	0	0	0	2	0	0	0	0	0	0	0
	<b>СПЕЦИЈАЛИСТИ</b>	0	1	0	0	0	0	0	0	0	0	0	1	2	2	0	0	2	0	5	17	0	0	0	0	0
1	фармацеутска информатика																								1	5
2	фармацеутска козметика																									
3	фармакоэкономија и фармацеутска летислатива																									
4	фармацеутска технологија																									9
5	испитивање и контрола лекова																									2
6	косметологија																									
7	клиничка фармација																	1								1
8	лековито биље																									
9	медицинска биохемија		1																							
10	санитарна хемија													1												
11	социјална фармација																									
12	токсиколошка хемија																									
13	фармацеутски менаџмент и маркетинг																									
14	клиничка фармакологија																									1
15	фармакотерапија																									

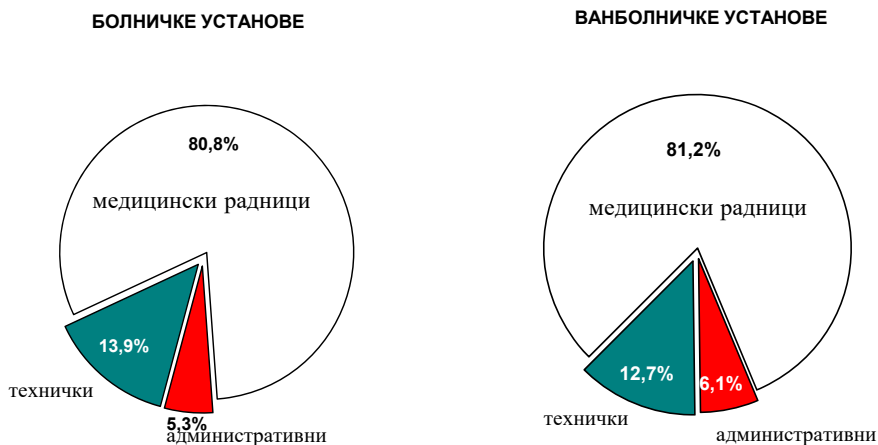
## ЗАПОСЛЕНИ У ЗДРАВСТВЕНИМ УСТАНОВАМА У БЕОГРАДУ ПРЕМА ТИПУ УСТАНОВЕ У 2023. ГОДИНИ

Графикон 3



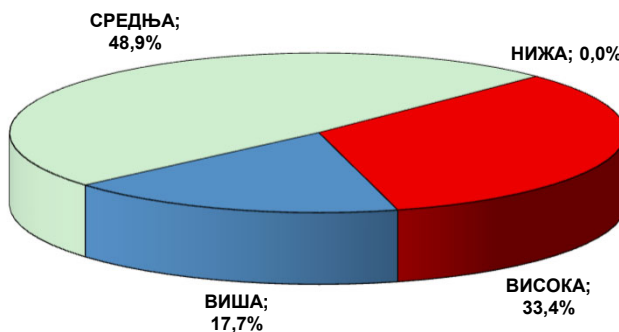
## ЗАПОСЛЕНИ У ЗДРАВСТВЕНИМ УСТАНОВАМА У БЕОГРАДУ ПРЕМА ПРОФИЛУ РАДНИКА У 2023. ГОДИНИ

Графикон 4



**ЗАПОСЛЕНИ МЕДИЦИНСКИ РАДНИЦИ И САРАДНИЦИ  
У ЗДРАВСТВЕНИМ УСТАНОВАМА У БЕОГРАДУ  
ПРЕМА СТЕПЕНУ СТРУЧНЕ СПРЕМЕ  
У 2023. ГОДИНИ**

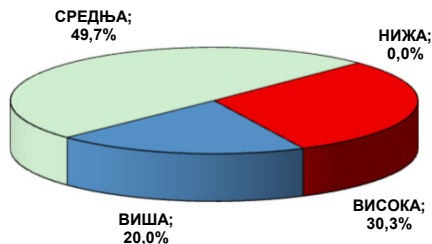
Графикон 5



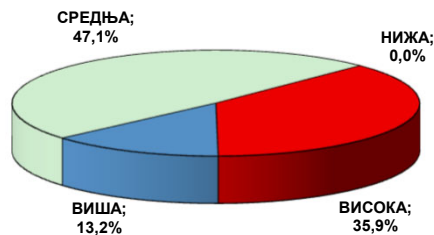
**ЗАПОСЛЕНИ МЕДИЦИНСКИ РАДНИЦИ И САРАДНИЦИ  
У ЗДРАВСТВЕНИМ УСТАНОВАМА У БЕОГРАДУ  
ПРЕМА СТЕПЕНУ СТРУЧНЕ СПРЕМЕ  
У 2023. ГОДИНИ**

Графикон 6

**БОЛНИЧКЕ УСТАНОВЕ**



**ВАНБОЛНИЧКЕ УСТАНОВЕ**



**ЗБИРНИ ПОДАЦИ  
ИЗ ПРИМАРНЕ  
ЗДРАВСТВЕНЕ  
ЗАШТИТЕ**

**З**

У овом поглављу сумарно су дати подаци који се односе на примарну здравствену заштиту у државном сектору.

Приказани подаци говоре о укупном броју посета остварених због превентивних разлога, као и због лечења и терапије код лекара и осталих медицинских радника. Поред тога, приказан је и укупан број постављених коначних дијагноза у свим делатностима примарне здравствене заштите (осим стоматологије) за становнике Београда (1.683.229 према процењеном броју становника).

Од свих посета у ординацији код лекара током 2023. године 6,9% (538.744) биле су превентивне посете. Обављено је 380.688 систематских прегледа и 117.520 посета ради контролних прегледа. Посете ради дијагностике и лечења заступљене су са 93,1% (3.463.634) првих посета и 7.317.474 укупних посета.

Свака епизода лечења у куративном делу, у просеку је имала 2 посете. Истовремено је обављено 46.666 кућних посета лекара, што износи 0,6% свих посета лекару ради дијагностике и лечења.

Вредности стопа пет најчешћих група болести од којих су оболевали Београђани су:

- Болести система за дисање 488,4/1000,
- Фактори који утичу на здравствено стање и контакт са здравственом службом 448,9/1000
- Симптоми, знаци и патолошки клинички и лабораторијски налази 338,8/1000
- Болести система за крвотока 200,6 /1000,
- Болести мокраћнополног система 155,1 /1000

Урођене наказности, деформитети и хромозомске аберације са стопом од 7,7/1000 готово су се утростручиле односу на 2011. годину, када је вредност износила 3,04/1000, могу се као и претходне године правдати чињеницом релативно пријава видних деформитета на рођењу.

**УКУПАН БРОЈ ПОСЕТА У ПРИМАРНОЈ ЗДРАВСТВЕНОЈ ЗАШТИТИ У ЗДРАВСТВЕНИМ УСТАНОВАМА У БЕОГРАДУ У  
2023. ГОДИНИ**

Табела 11

Р. бр.	ЗДРАВСТВЕНА УСТАНОВА	ПРЕВЕНТИВА				КУРАТИВА				
		УКУПНО	ОД ТОГА ПРВЕ	СИСТЕМАТ СКИ	КОНТРОЛНИ И	УОРДИНАЦИЈИ КОД ЛЕКАРА		ОСТАЛИХ МЕДИЦИНС КИХ РАДНИКА	КУВНЕ	
						УКУПНО	ОД ТОГА ПРВЕ		ЛЕКАРА	ОСТАЛИХ МЕДИЦИНС КИХ РАДНИКА
0	1	2	3	4	5	6	7	8	9	10
	<b>УКУПНО</b>	<b>538744</b>	<b>40536</b>	<b>380688</b>	<b>117520</b>	<b>7317474</b>	<b>3463634</b>	<b>2057187</b>	<b>46666</b>	<b>341123</b>
1.	ДЗ "Др Милорад Влајковић" - Барајево	8408	410	5702	2296	123378	53282	35407	2468	4654
2.	ДЗ Вождовац	48407	7799	25783	14825	651834	276893	125350		
3.	ДЗ Врачар	37407	3647	31758	2002	220536	127264	62814		6652
4.	ДЗ - Гроцка	16280	2104	12734	1442	349073	192857	114283	4454	7084
5.	ДЗ Звездара	33737	4001	22737	6999	566318	238891	125110	73	
6.	ДЗ Земун	25550	1207	23201	1142	625778	263810	144636		
7.	ДЗ "Др Ђорђе Ковачевић" - Лазаревац	22311	1557	16621	4133	357544	237301	148048	3887	25498
8.	ДЗ Младеновац	14097	449	10329	3319	251648	126776	80806	2604	1949
9.	ДЗ Нови Београд	48263	2144	42083	4036	786249	426013	243390	9865	57330
10.	ДЗ Обреновац	14893	629	10756	3508	367330	145673	144417	5096	39837
11.	ДЗ "Др Милутин Икковић" - Палићула	48567	9197	38717	653	718213	364395	209427	9650	146769
12.	ДЗ Раковица	59189	3120	27564	28505	380622	244061	153818		
13.	ДЗ Савски венац	18067	338	7936	9793	222394	112559	62265	1914	15317
14.	ДЗ Сопот	5248	340	2744	2164	121501	46778	33142	2745	10525
15.	ДЗ Стари град	17795	1153	8966	7676	228956	93165	27729	684	4586
15.	ДЗ Сурчин	7760	1525	5404	831	242019	91762	74485	3226	20877
16.	ДЗ "Др Симо Миловић" - Чукарица	62457	916	42977	18564	750044	302997	192567		
17.	Завод за здравствену заштиту студената	13811		13811		130323	33529	15845		

**УКУПАН БРОЈ ПОСЕТА У ПРИМАРНОЈ ЗДРАВСТВЕНОЈ ЗАШТИТИ У ЗДРАВСТВЕНИМ УСТАНОВАМА У БЕОГРАДУ У  
2023. ГОДИНИ**

Табела 11

Р. бр.	ЗДРАВСТВЕНА УСТАНОВА	ПРЕВЕНТИВА				КУРАТИВА					
		УКУПНО	ОД ТОГА ПРВЕ	СИСТЕМАТ СКИ	КОНТРОЛНИ И	УОРДНАЦИОНИ КОД ЛЕКАРА		ОСТАЛИХ МЕДИЦИНСК ИХ РАДНИКА		КУВНЕ	
						УКУПНО	ОД ТОГА ПРВЕ	ЛЕКАРА	ОСТАЛИХ МЕДИЦИНСК ИХ РАДНИКА	ЛЕКАРА	ОСТАЛИХ МЕДИЦИНСК ИХ РАДНИКА
0	1	2	3	4	5	6	7	8	9	10	
	<b>УКУПНО</b>	<b>538744</b>	<b>40536</b>	<b>380688</b>	<b>117520</b>	<b>7317474</b>	<b>3463634</b>	<b>2057187</b>	<b>46666</b>	<b>341123</b>	
1.	ДЗ "Др Милорад Влајковић" - Барајево	8408	410	5702	2296	123378	53282	35407	2468	4654	
2.	ДЗ Вождовац	48407	7799	25783	14825	651834	276893	125350			
3.	ДЗ Врачар	37407	3647	31758	2002	220536	127264	62814		6652	
4.	ДЗ - Гроцка	16280	2104	12734	1442	349073	192857	114283	4454	7084	
5.	ДЗ Звездара	33737	4001	22737	6999	566318	238891	125110	73		
6.	ДЗ Земун	25550	1207	23201	1142	625778	263810	144636			
18.	Завод за здравствену заштиту радника МУП-а	3259		1300	1959	73791	18004	48771			
19.	Градски завод за хитну медицинску помоћ					12259	12259				
20.	Градски завод за геронтологију и палијативно збрињавање					225	212			45	
21.	Завод за здравствену заштиту радника "Железнице Србије"	33238		29565	3673	137439	55153	14877			



**УКУПАН БРОЈ ОБОЉЕЊА И СТАЊА У ПРИМАРНОЈ ЗДРАВСТВЕНОЈ ЗАШТИТИ У БЕОГРАДУ У 2023. ГОДИНИ**

Табела 12

<i>Р. бр.</i>	<b>МОРБИДИТЕТНА ЛИСТА (МКБ - 10)</b>	<b>ШИФРА</b>	<b>УКУПНО</b>
<i>0</i>	<i>1</i>	<i>2</i>	<i>3</i>
<b>ГРУПА I - XIX</b>	<b>УКУПНО БЕОГРАД</b>	<b>A00 - T98</b>	<b>3542695</b>
<b>ГРУПА I</b>	<b>ЗАРАЗНЕ БОЛЕСТИ И ПАРАЗИТАРНЕ БОЛЕСТИ</b>	<b>A00 - B99</b>	<b>200136</b>
003	Shigellosis	A03	4
004	Amoebiasis	A06	3
005	Diarrhoea et gastroenteritis	A09	22625
006	Druge zarazne bolesti	A02, A04-A05, A07-A08	34506
007	Tuberculosis pulmonis	A15-A16	126
008	Tuberculosis alia	A17-A19	19
015	Pertussis	A37	295
016	Infectio meningococcica	A39	
017	Septicaemia	A40-A41	152
018	Druge bakterijske bolesti	A21-A22, A24-A28, A31-A32, A38, A42-A49	2059
019	Syphilis congenita	A50	
020	Syphilis recens	A51	148
021	Syphilis tarda et alia	A52-A53	40
022	Infectio gonococcica	A54	114
023	Infectiones sexuales chlamydiales	A55-A56	238
024	Druge infekcije pretežno prenete polnim putem	A57-A64	1960
025	Febris recurrens	A68	
028	Poliomyelitis anterior acuta	A80	
030	Encephalitis viralis	A83-A86	17
032	Druge artropodne virusne groznice i virusne hemoragijske groznice	A90-A94, A96-A99	8
033	Infectiones herpesvirales	B00	1711
034	Varicella et Herpes zoster	B01-B02	19483
035	Morbilli	B05	13
036	Rubeola	B06	1
037	Hepatitis acuta B	B16	45
038	Druga virusna žutica	B15, B17-B19	687
039	Morbus HIV	B20-B24	63

**УКУПАН БРОЈ ОБОЉЕЊА И СТАЊА У ПРИМАРНОЈ ЗДРАВСТВЕНОЈ ЗАШТИТИ У БЕОГРАДУ У 2023. ГОДИНИ**

Табела 12

<b>Р. бр.</b>	<b>МОРБИДИТЕТНА ЛИСТА (МКБ - 10)</b>	<b>ШИФРА</b>	<b>УКУПНО</b>
040	Parotitis	B26	<b>89</b>
041	Druge virusne bolesti	A81, A87-A89, B03-B04, B07-B09, B25, B27-B34	<b>97954</b>
042	Mycoses	B35-B49	<b>12071</b>
043	Malaria	B50-B54	<b>5</b>
047	Infectiones trematodicaealiae	B66	<b>1</b>
048	Echinococcosis	B67	<b>52</b>
050	Onchocerciasis	B73	
053	Druge helmintijaze	B68-B71, B75, B77-B83	<b>1558</b>
054	Sequelae tuberculosis	B90	<b>134</b>
055	Sequelae poliomyelitidis	B91	<b>4</b>
057	Druge zarazne bolesti i parazitarne bolesti	A65-A67, A69-A70, A74, A77-A79, B58-B64, B85-B89, B94, B99	<b>3951</b>
<b>ГРУПА II</b>	<b>ТУМОРИ</b>	<b>C00 - D48</b>	<b>98903</b>
058	Zloćudni tumori usne, usne duplje i ždrele	C00-C14	<b>471</b>
059	Neoplasma malignum oesophagi	C15	<b>119</b>
060	Neoplasma malignum gasteris	C16	<b>525</b>
061	Neoplasma malignum coli	C18	<b>1864</b>
062	Zloćudni tumori rektosigmoidnog spoja debelog creva, čmara i čmarnog kanala	C19-C21	<b>1657</b>
063	Neoplazma malignum hepatis et ductuum biliarum intrahepaticorum	C22	<b>314</b>
064	Neoplasma malignum pancreatis	C25	<b>504</b>
065	Drugi zloćudni tumori organa za varenje	C17, C23-C24, C26	<b>184</b>
066	Neoplasma malignum laryngis	C32	<b>518</b>
067	Neoplasma malignum tracheae, bronchi et pulmonis	C33-C34	<b>2640</b>
068	Drugi zloćudni tumori organa za disanje i intratorakalnih organa	C30-C31, C37-C39	<b>90</b>
069	Zloćudni tumor kosti i zglobove hrskavice	C40-C41	<b>228</b>
070	Melanoma malignum cutis	C43	<b>816</b>
071	Neoplazma malignum cutis aliud	C44	<b>2366</b>
072	Zloćudni tumori vezivnog i mekog tkiva	C45-C49	<b>353</b>
073	Neoplazma malignum mammae	C50	<b>8248</b>
074	Neoplazma malignum cervicis uteri	C53	<b>961</b>
075	Neoplazma malignum corporis uteri	C54-C55	<b>1081</b>
076	Drugi zloćudni tumori ženskih polnih organa	C51-C52, C56-C58	<b>779</b>

**УКУПАН БРОЈ ОБОЉЕЊА И СТАЊА У ПРИМАРНОЈ ЗДРАВСТВЕНОЈ ЗАШТИТИ У БЕОГРАДУ У 2023. ГОДИНИ**

Табела 12

<b>Р. бр.</b>	<b>МОРБИДИТЕТНА ЛИСТА (МКБ - 10)</b>	<b>ШИФРА</b>	<b>УКУПНО</b>
077	Neoplazma malignum prostatae	C61	2151
078	Drugi zloćudni tumori muških polnih organa	C60, C62-C63	319
079	Neoplazma malignum vesicae urinariae	C67	1929
080	Drugi zloćudni tumori sistema za mokrenje	C64-C66, C68	825
081	Neoplazma malignum oculi et adnexorum oculi	C69	66
082	Neoplazma malignum cerebri	C71	446
083	Zloćudni tumori drugih delova centralnog nervnog sistema	C70, C72	34
084	Drugi sekundarni, zloćudni tumori neoznačenih drugih lokalizacija	C73-C80, C97	2966
085	Morbus Hodgkin	C81	268
086	Lymphoma non - Hodgkin	C82-C85	878
087	Leucaemia	C91-C95	908
088	Drugi zloćudni tumori limfne žlezde, krvne loze i srodnog tkiva	C88-C90, C96	351
089	Carcinoma in situ cervicis uteri	D06	813
090	Neoplazma benignum cutis	D22-D23	27525
091	Neoplazma benignum mammae	D24	1800
092	Leiomyoma uteri	D25	4464
093	Neoplazma benignum ovarii	D27	2681
094	Neoplazma benignum organorum urinariorum	D30	318
095	Neoplasmata benigna cerebri et systematis nervosi, centralis partium aliorum	D33	1613
096	Dobroćudni tumori, drugi tumori "in situ" i tumori neizvesnog i nepoznatog ishoda	D00-D05, D07-D21, D26, D28-D29, D31-D32, D34-D48	24830
<b>ГРУПА III</b>	<b>БОЛЕСТИ КРВИ И БОЛЕСТИ КРВОТВОРНИХ ОРГАНА И ПОРЕМЕЋАЈИ ИМУНИТЕТА</b>	<b>D50 - D89</b>	<b>35509</b>
097	Anaemia sideropenica	D50	20697
098	Druge slabokrvnosti	D51-D64	5049
099	Hemoragijska stanja i druge bolesti krvi i krvotvornih organa	D65-D77	9154
100	Neki poremećaji imunog sistema	D80-D89	609
<b>ГРУПА IV</b>	<b>БОЛЕСТИ ЖЛЕЗДА СА УНУТРАШЊИМ ЛУЧЕЊЕМ, ИСХРАНЕ И МЕТАБОЛИЗМА</b>	<b>E00 - E90</b>	<b>142540</b>
101	Poremećaji štitaste žlezde zbog nedostatka joda	E00-E02	631
102	Thyreotoxicosis	E05	4326

**УКУПАН БРОЈ ОБОЉЕЊА И СТАЊА У ПРИМАРНОЈ ЗДРАВСТВЕНОЈ ЗАШТИТИ У БЕОГРАДУ У 2023. ГОДИНИ**

Табела 12

<b>Р. бр.</b>	<b>МОРБИДИТЕТНА ЛИСТА (МКБ - 10)</b>	<b>ШИФРА</b>	<b>УКУПНО</b>
103	Drugi poremećaji štitaste žlezde	E03-E04, E06-E07	<b>31828</b>
104	Diabetes mellitus	E10-E14	<b>46982</b>
105	Pothranjenost	E40-E46	<b>470</b>
106	Avitaminosis A	E50	<b>18</b>
107	Drugi nedostaci vitamina	E51-E56	<b>5651</b>
108	Sequelaе malnutritionis et deficientiae materiarum nutritivarum aliaе	E64	<b>43</b>
109	Obesitas	E66	<b>8236</b>
110	Dehydratio et hypovolaemia	E86	<b>921</b>
111	Drugi poremećaji žlezda sa unutrašnjim lučenjem, ishrane i metabolizma	E15-E35, E58-E63, E65, E67-E85, E87-E90	<b>43434</b>
<b>ГРУПА V</b>	<b>ДУШЕВНИ ПОРЕМЕЋАЈИ И ПОРЕМЕЋАЈИ ПОНАШАЊА</b>	<b>F00 - F99</b>	<b>79459</b>
112	Dementia	F00-F03	<b>3646</b>
113	Disordines mentales et disordines morum propter usum alcoholis (Alcoholismus)	F10	<b>1490</b>
114	Duševni poremećaji i poremećaji ponašanja uzrokovani upotrebom droga	F11-F19	<b>2542</b>
115	Shizofrenija, shiotipski poremećaji, sumanuti poremećaji	F20-F29	<b>7907</b>
116	Poremećaji raspoloženja (afektivni poremećaji)	F30-F39	<b>23196</b>
117	Neurotski, stresogeni i somatoformni poremećaji	F40-F48	<b>23468</b>
118	Retardatio mentalis	F70-F79	<b>815</b>
119	Drugi duševni poremećaji i poremećaji ponašanja	F04-F09, F50-F69, F80-F99	<b>16395</b>
<b>ГРУПА VI</b>	<b>БОЛЕСТИ НЕРВНОГ СИСТЕМА</b>	<b>G00 - G99</b>	<b>49082</b>
120	Zapaljenjske bolesti centralnog nervnog sistema	G00-G09	<b>103</b>
121	Morbus Parkinson	G20	<b>1834</b>
122	Morbus Alzheimer	G30	<b>790</b>
123	Sclerosis multiplex	G35	<b>1779</b>
124	Epilepsia	G40-G41	<b>7143</b>
125	Migrena i druge glavobolje	G43-G44	<b>14551</b>
126	Ischaemia cerebri transitiva et syndromae affines	G45	<b>983</b>
127	Poremećaji nerava, korenova živaca i snopova živaca	G50-G59	<b>7607</b>
128	Moždana paraliza i drugi sindromi paralize	G80-G83	<b>3123</b>
129	Druge bolesti nervnog sistema	G10-G13, G21-G26, G31-G32, G36-G37, G46-G47, G60-G73, G90-G99	<b>11169</b>

**УКУПАН БРОЈ ОБОЉЕЊА И СТАЊА У ПРИМАРНОЈ ЗДРАВСТВЕНОЈ ЗАШТИТИ У БЕОГРАДУ У 2023. ГОДИНИ**

Табела 12

<i>Р. бр.</i>	<b>МОРБИДИТЕТНА ЛИСТА (МКБ - 10)</b>	<b>ШИФРА</b>	<b>УКУПНО</b>
<b>ГРУПА VII</b>	<b><i>БОЛЕСТИ ОКА И ПРИПОЈАКА ОКА</i></b>	<b>H00 - H59</b>	<b>100499</b>
130	Bolesti ocnog kapka	H00-H01	4450
131	Bolesti veznjače oka	H10-H13	25466
132	Bolesti beonjače i roznjače	H15-H19	1326
133	Katarakta i druga oboljenja sočiva	H25-H28	13514
134	Ablatio retinae et ruptura retinae	H33	553
135	Glaukoma	H40-H42	10437
136	Strabismus	H49-H50	1267
137	Anomaliae refractionis et anomaliae accommodationis	H52	17723
138	Amaurosis et amblyopia	H54	482
139	Drugi poremećaji oka i pripojaka oka	H02-H06, H20-H22, H30-H32, H34-H36, H43-H48, H51, H53, H55-H59	25281
<b>ГРУПА VIII</b>	<b><i>БОЛЕСТИ УВА И МАСТОИДНОГ НАСТАВКА</i></b>	<b>H60 - H95</b>	<b>106494</b>
140	Bolesti srednjeg uva i bolesti mastoidnog nastavka	H65-H75	38899
141	Surditas	H90-H91	9046
142	Druge bolesti uva i bolesti mastodnog nastavka	H60-H62, H80-H83, H92-H95	58549
<b>ГРУПА IX</b>	<b><i>БОЛЕСТИ СИСТЕМА КРВОТОКА</i></b>	<b>I00 - I99</b>	<b>337726</b>
144	Hronične reumatske bolesti srca	I 05-I 09	227
145	Hipertensio arterialis essentialis (primaria)	I 10	192333
146	Druge bolesti krvnog pritiska	I 11-I 15	850
147	Infarctus myocardi acutus	I 21-I22	5842
148	Druge ishemijske bolesti srca	I 20, I 23-I 25	22448
149	Embolia pulmonis	I 26	1574
150	Poremećaji sprovodnog sistema srca i aritmije srca	I 44-I 49	38462
151	Insufficiencia cordis	I 50	5512
152	Druge bolesti srca	I 27-I43, I51-I 52	11610
153	Krvarenja u mozgu	I 60-I 62	495
154	Infarctus cerebri	I 63	5582
155	Apoplexia cerebri	I 64	42
156	Druge bolesti krvnih sudova mozga	I 65-I 69	9528

**УКУПАН БРОЈ ОБОЉЕЊА И СТАЊА У ПРИМАРНОЈ ЗДРАВСТВЕНОЈ ЗАШТИТИ У БЕОГРАДУ У 2023. ГОДИНИ**

Табела 12

<b>Р. бр.</b>	<b>МОРБИДИТЕТНА ЛИСТА (МКБ - 10)</b>	<b>ШИФРА</b>	<b>УКУПНО</b>
157	Atherosclerosis	I 70	<b>4505</b>
158	Morbi vasorum periphericorum alii	I 73	<b>589</b>
159	Embolia arteriarum et thrombosis arteriarum	I 74	<b>235</b>
160	Druge bolesti arterija, arteriola i kapilara	I 71-I 72, I 77-I 79	<b>2619</b>
161	Zapaljenje vena, zapaljenje vena sa trombozom, embolija i tromboza vena	I 80-I 82	<b>5314</b>
162	Varices venarum extremitatum inferiorum	I 83	<b>10957</b>
163	Haemorrhoides	I 84	<b>7791</b>
164	Druge bolesti krvotoka	I 85-I 99	<b>11211</b>
<b>ГРУПА X</b>	<b>БОЛЕСТИ СИСТЕМА ЗА ДИСАЊЕ</b>	<b>J00 - J99</b>	<b>822017</b>
165	Pharyngitis acuta et tonsillitis acuta	J02-J03	<b>271188</b>
166	Laryngitis et tracheitis acuta	J04	<b>27583</b>
167	Infectiones tractus respiratorii superioris multiplices acutae loci non specificatis	J00-J01, J05-J06	<b>333409</b>
168	Influenza	J10-J11	<b>3765</b>
169	Pneumonia	J12-J18	<b>6807</b>
170	Bronchitis acuta et bronchiolitis acuta	J20-J21	<b>63409</b>
171	Sinusitis chronica	J32	<b>2794</b>
172	Druge bolesti nosa i sinusa nosa	J30-J31, J33-J34	<b>35479</b>
173	Morbi tonsilarum et vegetationum adenoidium chronici	J35	<b>8044</b>
174	Druge bolesti gornjeg dela sistema za disanje	J36-J39	<b>2907</b>
175	Zapaljenje dušnica, emfizem i druge obstruktivne bolesti pluća	J40-J44	<b>23382</b>
176	Asthma bronchiale	J45-J46	<b>33636</b>
177	Bronchiectasia	J47	<b>578</b>
178	Pneumoconiosis	J60-J65	<b>19</b>
179	Druge bolesti sistema za disanje	J22, J66-J99	<b>9017</b>
<b>ГРУПА XI</b>	<b>БОЛЕСТИ СИСТЕМА ЗА ВАРЕЊЕ</b>	<b>K00 - K93</b>	<b>115080</b>
180	Caries dentium	K02	<b>342</b>
181	Druge bolesti zuba i potpornih struktura	K00-K01, K03-K08	<b>4554</b>
182	Druge bolesti usne duplje, pljuvačnih žlezda i vilica	K09-K14	<b>4424</b>
183	Ulcus ventriculi et ulcus duodeni	K25-K27	<b>969</b>
184	Gastritis et duodenitis	K29	<b>14605</b>

**УКУПАН БРОЈ ОБОЉЕЊА И СТАЊА У ПРИМАРНОЈ ЗДРАВСТВЕНОЈ ЗАШТИТИ У БЕОГРАДУ У 2023. ГОДИНИ**

Табела 12

<b>Р. бр.</b>	<b>МОРБИДИТЕТНА ЛИСТА (МКБ - 10)</b>	<b>ШИФРА</b>	<b>УКУПНО</b>
185	Druge bolesti jednjaka, želuca i dvanaestopalačnog creva	K20-K23, K28, K30-K31	<b>19893</b>
186	Bolesti slepog creva	K35, K38	<b>926</b>
187	Hernia inguinalis	K40	<b>5664</b>
188	Hernia femoralis	K41-K46	<b>4238</b>
189	Morbus Crohn et colitis ulcerosa	K50-K51	<b>3285</b>
190	Ileus paralyticus et obstructio intestinalis, sine hernia	K56	<b>429</b>
191	Diverticulosis intestini	K57	<b>2009</b>
192	Druge bolesti creva i potrbušnice	K52-K55, K58-K67	<b>30835</b>
193	Morbus hepatis alcoholicus	K70	<b>440</b>
194	Druge bolesti jetre	K71-K77	<b>7208</b>
195	Cholelithiasis et cholecystitis	K80-K81	<b>7319</b>
196	Akutno zapaljenje i druge bolesti gušterače	K85-K86	<b>1116</b>
197	Druge bolesti sistema za varenje	K82-K83, K87-K93	<b>6824</b>
<b>ГРУПА XII</b>	<b>БОЛЕСТИ КОЖЕ И ПОТКОЖНОГ ТКИВА</b>	<b>L00 - L90</b>	<b>186527</b>
198	Infekcije kože i potkožnog tkiva	L00-L08	<b>44926</b>
199	Druge bolesti kože i potkožnog tkiva	L10-L99	<b>141601</b>
<b>ГРУПА XIII</b>	<b>БОЛЕСТИ МИШИЋНО-КОШТАНОГ СИСТЕМА И ВЕЗИВНОГ ТКИВА</b>	<b>M00 - M99</b>	<b>252135</b>
200	Zapaljenje zglobova	M05-M14	<b>10799</b>
201	Degenerativno oboljenje zgloba	M15-M19	<b>30727</b>
202	Stečeni deformiteti udova	M20-M21	<b>4107</b>
203	Druga oboljenja zglobova	M00-M03, M22-M25	<b>19616</b>
204	Sistemska oboljenja vezivnog tkiva	M30-M36	<b>3724</b>
205	Poremećaji vratnog i drugog međupršljenskog diska	M50-M51	<b>12820</b>
206	Druga oboljenja leđa	M40-M49, M53-M54	<b>121761</b>
207	Bolesti mekog tkiva	M60-M79	<b>32954</b>
208	Poremećaji strukture i gustine kostiju	M80-M85	<b>12212</b>
209	Osteomyelitis	M86	<b>156</b>
210	Druge bolesti mišićno-koštanog sistema i vezivnog tkiva	M87-M99	<b>3259</b>

**УКУПАН БРОЈ ОБОЉЕЊА И СТАЊА У ПРИМАРНОЈ ЗДРАВСТВЕНОЈ ЗАШТИТИ У БЕОГРАДУ У 2023. ГОДИНИ**

Табела 12

<i>Р. бр.</i>	<b>МОРБИДИТЕТНА ЛИСТА (МКБ - 10)</b>	<b>ШИФРА</b>	<b>УКУПНО</b>
<b>ГРУПА XIV</b>	<b><i>БОЛЕСТИ МОКРАЋНО-ПОЛНОГ СИСТЕМА</i></b>	<b>N00 - N99</b>	<b>260993</b>
211	Akutni i progresivni bubrežni sindromi	N00,N01	<b>74</b>
212	Druge bolesti glomerula bubrega	N02-N08	<b>846</b>
213	Bolesti kanalića bubrega i međucelijskog tkiva	N10-N16	<b>2047</b>
214	Nedovoljna funkcija bubrega	N17-N19	<b>9134</b>
215	Mokraćni kamenci	N20-N23	<b>13714</b>
216	Cystitis	N30	<b>48283</b>
217	Druge bolesti sistema za mokrenje	N25-N29, N31-N39	<b>52400</b>
218	Hyperplasia prostatae	N40	<b>21733</b>
219	Morbi prostatae alii	N41-N42	<b>763</b>
220	Hydrocele et spermatocele	N43	<b>656</b>
221	Phymosis et paraphymosis	N47	<b>3041</b>
222	Druge bolesti muških polnih organa	N44-N46, N48-N51	<b>5752</b>
223	Bolesti dojke	N60-N64	<b>17056</b>
224	Salpingitis et oophoritis	N70	<b>3978</b>
225	Cervicitis uteri	N72	<b>9975</b>
226	Druga zapaljenja ženskih karličnih organa	N71, N73-N77	<b>11942</b>
227	Endometriosis	N80	<b>1023</b>
228	Prolapsus genitaliorum femininorum	N81	<b>2834</b>
229	Morbi ovarii, tubae uterinae et parametrij non inflammatorij	N83	<b>3214</b>
230	Poremećaji menstruacije	N91-N92	<b>11543</b>
231	Morbi climacterici	N95	<b>11325</b>
232	Sterilitas feminae	N97	<b>6850</b>
233	Druga oboljenja polno-mokraćnog puta	N82, N84-N90, N93-N94, N96, N98-N99	<b>22810</b>
<b>ГРУПА XV</b>	<b><i>ТРУДНОЋА, РАЂАЊЕ И БАБИЊЕ</i></b>	<b>O00 - O99</b>	<b>24073</b>
234	Abortus spontaneus	O03	<b>392</b>
235	Abortus medicalis	O04	<b>118</b>
236	Druge trudnoće sa pobačajem	O00-O02, O05-O08	<b>732</b>



**УКУПАН БРОЈ ОБОЉЕЊА И СТАЊА У ПРИМАРНОЈ ЗДРАВСТВЕНОЈ ЗАШТИТИ У БЕОГРАДУ У 2023. ГОДИНИ**

Табела 12

<b>Р. бр.</b>	<b>МОРБИДИТЕТНА ЛИСТА (МКБ - 10)</b>	<b>ШИФРА</b>	<b>УКУПНО</b>
237	Otok, belančevine u mokraći i povišen pritisak u trudnoći, porođaju i porođajnom periodu	O10-O16	<b>793</b>
238	Nisko usađena posteljica, prevremeno odvajanje posteljice i preporođajno krvarenje	O44-O46	<b>152</b>
239	Briga trudnice u vezi pola i amnionske duplje i mogućih problema porođaja	O30-O43, O47, O48	<b>1111</b>
240	Otežani porođaj	O64-O66	<b>3</b>
241	Haemorrhagia post partum	O72	<b>12</b>
242	Druge komplikacije trudnoće i porođaja	O20-O29, O60-O63, O67-O71, O73-O75, O81-O84	<b>18718</b>
243	Partus spontaneus simplex	O80	<b>364</b>
244	Komplikacije u babinjama i drugim stanjima koja komplikuju trudnoću i rađanje	O85-O99	<b>1678</b>
<b>ГРУПА XVI</b>	<b>СТАЊА У ПОРОЂАЈНОМ ПЕРИОДУ</b>	<b>P00 - P96</b>	<b>2836</b>
245	Oštećenje ploda i novorođenčeta zbog bolesti majke i komplikacije trudnoće, trudova i porođaja	P00-P04	<b>49</b>
246	Poremećaji u toku trudnoće i razvoja ploda	P05-P07	<b>428</b>
247	Porođajne povrede novorođenčeta	P10-P15	<b>135</b>
248	Hypoxia intrauterina et asphixa neonatalis	P20-P21	<b>130</b>
249	Druge smetnje disanja u porođajnom periodu	P22-P28	<b>173</b>
250	Urođena infekcija i parazitarne bolesti	P35-P37	<b>40</b>
251	Druge specifične infekcije u porođajnom periodu	P38-P39	<b>161</b>
252	Morbus haemolyticus fetus et neonati	P55	<b>107</b>
253	Druga stanja u porođajnom periodu	P08,P29, P50-P54, P56-P96	<b>1613</b>
<b>ГРУПА XVII</b>	<b>УРОЂЕНЕ НАКАЗНОСТИ, ДЕФОРМАЦИЈЕ И ХРОМОЗОМСКЕ НЕНОРМАЛНОСТИ</b>	<b>Q00 - Q99</b>	<b>12924</b>
254	Spina bifida	Q05	<b>57</b>
255	Druge urođene anomalije nervnog sistema	Q00-Q04, Q06-Q07	<b>163</b>
256	Urođene anomalije krvotoka	Q20-Q28	<b>1481</b>
257	Labium leporinum et palatoschisis	Q35-Q37	<b>126</b>
258	Agnesia, atresia et stenosis intestini tenuis congenita	Q41	<b>17</b>
259	Druge urođene anomalije sistema za varenje	Q38-Q40, Q42-Q45	<b>538</b>
260	Cryptorchismus	Q53	<b>594</b>
261	Druge anomalije polno-mokraćnog sistema	Q50-Q52, Q54-Q64	<b>1854</b>

**УКУПАН БРОЈ ОБОЉЕЊА И СТАЊА У ПРИМАРНОЈ ЗДРАВСТВЕНОЈ ЗАШТИТИ У БЕОГРАДУ У 2023. ГОДИНИ**

Табела 12

<b>Р. бр.</b>	<b>МОРБИДИТЕТНА ЛИСТА (МКБ - 10)</b>	<b>ШИФРА</b>	<b>УКУПНО</b>
262	Deformationes coxae congenitae	Q65	<b>219</b>
263	Deformationes pedis congenitae	Q66	<b>5122</b>
264	Druge urođene anomalije i deformacije mišićno-koštanog sistema	Q67-Q79	<b>1443</b>
265	Druge urođene anomalije	Q10-Q18, Q30-Q34, Q80-Q89	<b>1075</b>
266	Hromosomske nenormalnosti	Q90-Q99	<b>235</b>
<b>ГРУПА XVIII</b>	<b>СИМПТОМИ, ЗНАЦИ И ПАТОЛОШКИ КЛИНИЧКИ И ЛАБОРАТОРИЈСКИ НАЛАЗИ</b>	<b>R00 - R99</b>	<b>570268</b>
267	Dolor abdominalis et pelvis	R10	<b>49567</b>
268	Febris causae ingotae	R50	<b>165404</b>
269	Senilitas	R54	<b>101</b>
270	Drugi simptomi, znaci i nenormalni klinički i laboratorijski nalazi	R00-R09, R11-R49, R51-R53, R55-R99	<b>355196</b>
<b>ГРУПА XIX</b>	<b>ПОВРЕДЕ, ТРОВАЊА И ПОСЛЕДИЦЕ ДЕЛОВАЊА СПОЉНИХ ФАКТОРА</b>	<b>S00 - T98</b>	<b>145494</b>
271	Fractura cranii et ossium faciei	S02	<b>1232</b>
272	Prelomi vrata, grudnog koša i karlice	S12, S22, S32, T08	<b>2547</b>
273	Fractura femoris	S72	<b>2460</b>
274	Prelomi drugih kostiju uda	S42, S52, S62, S82, S 92, T10, T12	<b>13855</b>
275	Fracturae regionum corporis multiplicium	T02	<b>26</b>
276	Specifična i višestruka uguanuća, rascepi i utisnuća	S03, S13, S23, S33, S43, S53, S63, S73, S83, S93, T03	<b>13503</b>
277	Laesio traumatica oculi et orbitae	S05	<b>1095</b>
278	Laesio traumatica intracranialis	S06	<b>611</b>
279	Druge povrede unutrašnjih organa	S26-S27, S36-S37	<b>188</b>
280	Udarne povrede i specifične, višestruke povrede sa amputacijom	S07-S08, S17-S18, S28, S38, S47-S48, S57-S58, S67-S68, S77-S78, S87-S88, S97-S98, T04-T05	<b>668</b>
281	Druge specifične, nespecifične i višestruke povrede	S00-S01, S04, S09-S11, S14-S16, S19-S21, S24-S25, S29-S31, S34-S35, S39-S41, S44-S46, S49-S51, S54-S56, S59-S61, S64-S66, S69-S71, S74-S76, S79-S81, S84-S86, S89-S91, S94-S96, S99, T00-T01, T06-T07, T09, T11, T13-T14	<b>90743</b>
282	Uticaji stranog tela unetog preko prirodnog otvora	T15-T19	<b>3160</b>

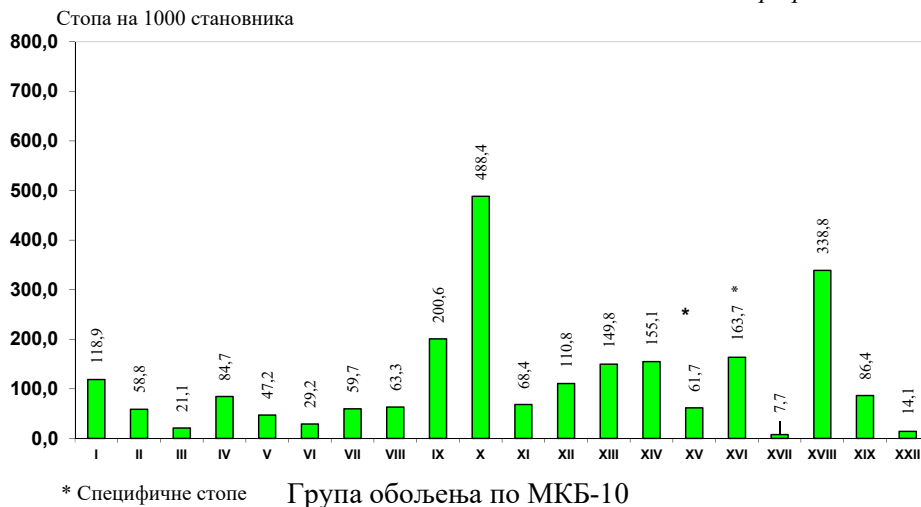
**УКУПАН БРОЈ ОБОЉЕЊА И СТАЊА У ПРИМАРНОЈ ЗДРАВСТВЕНОЈ ЗАШТИТИ У БЕОГРАДУ У 2023. ГОДИНИ**

Табела 12

<i>Р. бр.</i>	<b>МОРБИДИТЕТНА ЛИСТА (МКБ - 10)</b>	<b>ШИФРА</b>	<b>УКУПНО</b>
283	Опекотине и nagrizi	T20-T32	<b>4071</b>
284	Trovanje drogama i biološkim supstancama	T36-T50	<b>367</b>
285	Toksična dejstva supstanci nemedicinskog porekla	T51-T65	<b>497</b>
286	Sindrom lošeg postupanja	T74	<b>87</b>
287	Drugi i nespecifični uticaji spoljnih uzroka	T33-T35, T66-T73, T75-T78	<b>8085</b>
288	Neke rane komplikacije povreda i komplikacije hirurškog i medicinskog lečenja neklasifikovane na drugom mestu	T79-T88	<b>663</b>
289	Posledice povreda, trovanja i druge posledice spoljnih uzroka	T90-T98	<b>1636</b>
<b>ГРУПА XXI</b>	<b>ФАКТОРИ КОЈИ УТИЧУ НА ЗДРАВСТВЕНО СТАЊЕ И КОНТАКТ СА ЗДРАВСТВЕНОМ СЛУЖБОМ</b>	<b>Z00 - Z99</b>	<b>755628</b>
290	Lica koja traže zdravstvene usluge radi pregleda i ispitivanja	Z00-Z13	<b>442812</b>
291	Nesimptomatska virusna bolest smanjenog imuniteta (SIDA)	Z21	<b>1408</b>
292	Ostala lica potencijalno zdravstveno ugrožena zaraznom bolešću	Z20, Z22-Z29	<b>122115</b>
293	Kontracepcija	Z30	<b>25269</b>
294	Preporođajni pregledi i druge kontrole trudnoće	Z34-Z36	<b>22018</b>
295	Živorodena deca prema mestu rođenja	Z38	<b>10899</b>
296	Nega i pregled posle porođaja	Z39	<b>5510</b>
297	Lica u zdravstvenim službama radi određenih tretmana i zdravstvene zaštite	Z40-Z54	<b>8741</b>
298	Lica u zdravstvenim službama iz drugih razloga	Z31-Z33, Z37, Z55-Z99	<b>116856</b>
<b>ГРУПА XXII</b>	<b>ШИФРЕ ЗА ПОСЕБНЕ НАМЕНЕ</b>		<b>23791</b>
901	Teški akutni respiratorni sindrom - SARS	U04	
902	Hitna upotreba U07(COVID 19 - U07.1, U07.2)	U07	<b>23791</b>
<b>ГРУПА I - XXI</b>	<b>УКУПНО</b>	<b>A00 - Z99 BEZ XXII групе</b>	<b>4298323</b>
<b>ГРУПА I - XXII</b>	<b>УКУПНО</b>	<b>A00 - Z99 са XXII групом</b>	<b>4322114</b>

## **УКУПАН БРОЈ УТВРЂЕНИХ ОБОЉЕЊА И СТАЊА У ПРИМАРНОЈ ЗДРАВСТВЕНОЈ ЗАШТИТИ У БЕОГРАДУ У 2023.ГОДИНИ**

Графикон 7



## **ДЕСЕТ НАЈЧЕШЋИХ ОБОЉЕЊА И СТАЊА У ПРИМАРНОЈ ЗДРАВСТВЕНОЈ ЗАШТИТИ У БЕОГРАДУ У 2023. ГОДИНИ**

Графикон 8



**ЗДРАВСТВЕНА  
ЗАШТИТА ДЕЦЕ  
ПРЕДШКОЛСКОГ  
УЗРАСТА**

**4**

Здравствену заштиту деце предшколског узраста, спроводило је 153 лекара, од којих је 94,1% специјалиста (144) и 246 медицинских сестара - техничара. Показатељи рада и коришћења здравствене службе израчунати су на број деце према процењеном броју становништва из 2023. године (119.851). Ниво кадровске обезбеђености је и даље задовољавајући, обзиром да су 1 лекар специјалиста педијатрије и 1,6 медицинска сестра ангажовано на здравственој заштити деце предшколског узраста.

У 2023. години свако дете је у просеку имало по 7,7 епизода лечења због болести или повреде у ординацији код лекара, са 1,5 посетом по епизоди. Код медицинске сестре техничара, везано за инјекциону терапију, превијање или неке друге интервенције, било је просечно 1,5 посета по детету. На сваку прву посету лекару, уследило је 0,2 посета медицинској сестри.

Превентивним прегледима била су обухваћена сва деца предшколског узраста. Код сваког детета је обављено просечно 1,3 превентивних прегледа, рачунајући при томе и систематске и контролне прегледе у саветовалишту. Посматрајући само децу у првој години живота уочава се да је свако дете имало просечно по 4,7 превентивних прегледа. Деца у осталим годиштима имала су по 3,4 превентивна прегледа.

Регистровано је 1.696 (1,4%) деце предшколског узраста као ометено у психофизичком развоју, а од тога 1.086 (64%) деце трајно. С обзиром да недостају подаци за општине Барајево, Врачар, Лазаревац, Обреновац, Раковицу, Стари град може се закључити да је број деце и већи. Међу узроцима онеспособљености најчешће су говорне сметње, психичка заосталост, комбиноване сметње и сметње слуха.

У здравственој заштити деце предшколског узраста утврђено је просечно 4,4 обољења по сваком детету. Пет водећих група болести (не рачунајући групу Фактори који утичу на здравствено стање и контакт са здравственом службом) чине 86,6% укупног морбидитета са следећим вредностима стопа обољевања:

- болести система за дисање ( 2.100,9/1000),
- симптоми, знаци и патолошки клинички и лабораторијски налази (760,8/1000),
- заразне и паразитарне болести ( 436/1000),
- болести ува и мастоидног наставка (290,4/1000),
- болести коже и поткожног ткива (186,2/1000).

Подаци који су приказани у табелама овог поглавља добијени су на основу Извештаја службе за здравствену заштиту деце (обр. бр. 3-03-60).

**МЕДИЦИНСКИ РАДНИЦИ У ЗДРАВСТВЕНОЈ ЗАШТИТИ ДЕЦЕ ПРЕДШКОЛСКОГ УЗРАСТА У ДОМОВИМА  
ЗДРАВЉА У БЕОГРАДУ ПРЕМА СТРУЧНОЈ СПРЕМИ У 2023. ГОДИНИ**

Табела 13

Р. бр.	ЗДРАВСТВЕНА УСТАНОВА	УКУПНО	МЕДИЦИНСКИ РАДНИЦИ												
			ЛЕКАРИ			ВИША СТРУЧНА СПРЕМА			СРЕДЊА СТРУЧНА СПРЕМА						
			СВЕГА	ОД ТОГА		СВЕГА	ОД ТОГА		СВЕГА	ОД ТОГА		СВЕГА	ОД ТОГА		
				СПЕЦИЈАЛИСТИ	НА СПЕЦИЈАЛИЗАЦИЈИ		ОПШТЕ МЕДИЦИНЕ	НА СПЕЦИЈАЛИЗАЦИЈИ		МЕДИЦИНСКЕ СЕСТРЕ	ТЕХНИЧАРИ		МЕДИЦИНСКЕ СЕСТРЕ	ТЕХНИЧАРИ	
0	1	2	3	4	5	6	7	8	9	10	208	38	208	3	3
<b>УКУПНО</b>		<b>399</b>	<b>153</b>	<b>144</b>	<b>6</b>	<b>3</b>	<b>38</b>	<b>38</b>	<b>208</b>	<b>208</b>	<b>3</b>	<b>3</b>			
1	ДОМ ЗДРАВЉА "Др Милорад Вукчевић" - БАРАЈЕВО	5	2	2					3		3				
2	ДОМ ЗДРАВЉА "ВОЈДОВАЦ"	37	14	14			7	7	16		16				
3	ДОМ ЗДРАВЉА "ВРАЧАР"	16	6	6			2	2	8		8				
4	ДОМ ЗДРАВЉА "ТРОЦКА"	18	8	8			1	1	9		9				
5	ДОМ ЗДРАВЉА "ЗВЕЗДАРА"	45	16	16			5	5	24		24				
6	ДОМ ЗДРАВЉА "ЗЕМУН"	38	12	12			3	3	23		23				
7	ДОМ ЗДРАВЉА "Др Ђорђе Ковачевић" - ЛАЗАРЕВАЦ	19	8	7	1		3	3	8		8				
8	ДОМ ЗДРАВЉА "МЛАДЕНОВАЦ"	12	4	3	1				8		8				
9	ДОМ ЗДРАВЉА "НОВИ БЕОГРАД"	44	17	17			5	5	22		22				
10	ДОМ ЗДРАВЉА "ОБРЕНОВАЦ"	13	4	4					9		9				
11	ДОМ ЗДРАВЉА "Др Милутин Ивоковић" - ПАЛИЛУЛА	37	16	16			2	2	19		19				
12	ДОМ ЗДРАВЉА "РАКОВИЦА"	26	13	8	2	3	1	1	12		12				
13	ДОМ ЗДРАВЉА "САВСКИ ВЕНАЦ"	13	5	4	1				8		8				
14	ДОМ ЗДРАВЉА "СОПОТ"	5	2	2					3		3				
15	ДОМ ЗДРАВЉА "СТАРИ ГРАД"	18	4	4			7	7	7		7				
16	ДОМ ЗДРАВЉА "СУРЧИН"	11	4	3	1		2	2	5		5				
17	ДОМ ЗДРАВЉА "Др Симо Милошевић" - ЧУКАРИЦА	42	18	18					24		24				

**БРОЈ ПОСЕТА У ЗДРАВСТВЕНОЈ ЗАШТИТИ ДЕЦЕ ПРЕДШКОЛСКОГ УЗРАСТА У ДОМОВИМА ЗДРАВЉА У БЕОГРАДУ У 2023. ГОДИНИ**

Табела 14

Р. бр.	ЗДРАВСТВЕНА УСТАНОВА	ПОСЕТЕ У ОРДИНАЦИЈИ										КУЋНЕ ПОСЕТЕ	
		УКУПНО	СВЕГА		ПРВЕ ПОСЕТЕ КОД ЛЕКАРА ОД ТОГА ПРЕМА СТАРОСТИ ДЕЦЕ ПО ГОДИНАМА						КОД ОСТАЛИХ МЕДИЦИНСКИХ РАДНИКА	ОСТАЛИХ МЕДИЦИНСКИХ РАДНИКА	
			0	1 - 2	3 - 5	6 и више	7	8	9				
										4			5
0	1	2	3	4	5	6	7	8	9	10			
	<b>УКУПНО</b>	<b>924790</b>	<b>619103</b>	<b>74674</b>	<b>174879</b>	<b>239912</b>	<b>129638</b>	<b>175308</b>					
1	ДОМ ЗДРАВЉА "Др Милорад Вијковић" - БАРАЉЕВО	16575	8166	783	2016	3943	1424	1517					
2	ДОМ ЗДРАВЉА "ВОЈДОВАЦ"	112803	81154	8667	21720	22625	28142	3362					
3	ДОМ ЗДРАВЉА "ВРАЧАР"	22862	21553	1660	3822	8752	7319	8700					
4	ДОМ ЗДРАВЉА "ТРОЦКА"	39251	26403	3376	8685	10618	3724	11048					
5	ДОМ ЗДРАВЉА "ЗВЕЗДАРА"	89141	50686	5501	11383	15667	18135	15828					
6	ДОМ ЗДРАВЉА "ЗЕМУН"	82530	48870	6415	17641	19204	5610	18668					
7	ДОМ ЗДРАВЉА "Др Ђорђе Ковачевић" - ЛАЗАРЕВАЦ	32109	44927	3939	11885	24383	4720	5857					
8	ДОМ ЗДРАВЉА "МЛАДЕНОВАЦ"	33862	18809	2410	3581	7661	5157	7839					
9	ДОМ ЗДРАВЉА "НОВИ БЕОГРАД"	121425	67469	7749	24802	27972	6946	31358					
10	ДОМ ЗДРАВЉА "ОБРЕГОВАЦ"	30247	20960	3236	3764	9044	4916	3043					
11	ДОМ ЗДРАВЉА "Др Милутин Ивковић" - ПАЛЛИЛУЛА	88612	74905	11441	17824	34152	11488	32269					
12	ДОМ ЗДРАВЉА "РАКОВИЦА"	54809	39177	6144	12161	15102	5770	4049					
13	ДОМ ЗДРАВЉА "САВСКИ ВЕНАЦ"	25265	19843	1895	6968	8036	2944	5480					
14	ДОМ ЗДРАВЉА "СОЛОТ"	11936	5033	588	1060	1498	1887	1950					
15	ДОМ ЗДРАВЉА "СТАРИ ГРАД"	18213	9902	1028	1853	4153	2868	5951					
16	ДОМ ЗДРАВЉА "СУРЧИН"	38275	16743	2623	6064	6214	1842	6931					
17	ДОМ ЗДРАВЉА "Др Силво Милошевић" - ЧУКАРИЦА	106875	64503	7219	19650	20888	16746	11458					



**БРОЈ ПОСЕТА У САВЕТОВАЛИШТУ У ЗДРАВСТВЕНОЈ ЗАШТИТИ ДЕЦЕ ПРЕДШКОЛСКОГ УЗРАСТА  
У ДОМОВИМА ЗДРАВЉА У БЕОГРАДУ У 2023. ГОДИНИ**

Табела 15

Р. бр.	ЗДРАВСТВЕНА УСТАНОВА	ПОСЕТЕ У САВЕТОВАЛИШТУ										
		СИСТЕМ АТСКИ ПРЕГЛЕДИ ДИ	КОНТРОЛНИ ПРЕГЛЕДИ ДИ	УКУПНО	ОДОУЧАДИ				ОСТАЛЕ ДЕЦЕ			
					УКУПНО	ОД ТОГА ПРВЕ ПОСЕТЕ ПРЕМА СТАРОСТИ ОДОЧЕТА ПО МЕСЕЦИМА			УКУПНО	ОД ТОГА ПРВЕ ПОСЕТЕ		
						СВЕГА	до 2	3 - 5			6 - 11	
0	1	2	3	4	5	6	7	8	9	10		
	<b>УКУПНО</b>	<b>124004</b>	<b>33120</b>	<b>82396</b>	<b>39536</b>	<b>18499</b>	<b>12022</b>	<b>9971</b>	<b>108273</b>	<b>32345</b>		
1	ДОМ ЗДРАВЉА "Др Милорад Влајковић" - БАРАЉЕВО	1580	180	606	410	209	111	90	523	359		
2	ДОМ ЗДРАВЉА "ВОЖДОВАЦ"	13969	201	9386	7799	1743	4285	1771	29472	4570		
3	ДОМ ЗДРАВЉА "ВРАЧАР"	14101	867	4171	3647	1544	1113	990	2388	2472		
4	ДОМ ЗДРАВЉА "ТРОЦКА"	4721	450	2995	2104	899	526	679	3785	111		
5	ДОМ ЗДРАВЉА "ЗВЕЗДАРА"	12442	522	7906	4001	2301	705	995	5058	1718		
6	ДОМ ЗДРАВЉА "ЗЕМУН"	8980	23	5455	1207	1175	11	21	9334	4604		
7	ДОМ ЗДРАВЉА "Др Ђорђе Ковачевић" - ЛАЗАРЕВАЦ	6421	3837	2853	1557	496	479	582	3319	2831		
8	ДОМ ЗДРАВЉА "МЛАДЕНОВАЦ"	2237	1614	2850	449	446	3		1352	499		
9	ДОМ ЗДРАВЉА "НОВИ БЕОГРАД"	16106	558	10625	2144	2144			7039	5048		
10	ДОМ ЗДРАВЉА "ОБРЕНОВАЦ"	4483	1261	3822	629	629			7236	1878		
11	ДОМ ЗДРАВЉА "Др Милутин Њековић" - ПАЛПЛУЛА	12195	435	8182	8197	3263	2426	2508	4299	4110		
12	ДОМ ЗДРАВЉА "РАКОВИЦА"	6687	14463	4553	3120	908	1514	1654	17119	2113		
13	ДОМ ЗДРАВЉА "СЛАСКИ ВЕНАЦ"	2749	249	2289	338	338			5224	90		
14	ДОМ ЗДРАВЉА "СОПОГ"	1414	202	909	340	114	110	116	711	305		
15	ДОМ ЗДРАВЉА "СТАРИ ГРАД"	2408	7411	8045	1153	971	66	116	3544	519		
16	ДОМ ЗДРАВЉА "СУРЧИН"	2574	69	1525	1525	671	405	449	3683	1118		
17	ДОМ ЗДРАВЉА "Др Симо Милошевић" - ЧУКАРИЦА	10937	778	6224	916	648	268		4187			

**ДЕЦА ОМЕТЕНА У ПСИХОФИЗИЧКОМ РАЗВОЈУ ОТКРИВЕНА У ЗДРАВСТВЕНОЈ ЗАШТИТИ ДЕЦЕ ПРЕДШКОЛСКОГ  
УЗРАСТА У ДОМОВИМА ЗДРАВЉА У 2023. ГОДИНИ**

Табела 16

Р. бр.	ОПШТИНА	СТАРОСТ	СВЕГА	ДОМ ЗДРАВЉА НА ОПШТИНИ																	
				БАРАЈЕВО	ВОЈУОВАЦ	ВРАЧАР	ГРОЦКА	ЗЕМУН	ЗВЕЗДАРА	ЛАЗАРЕВАЦ	МЛАДЕНОВАЦ	НОВИ БЕОГРАД	ОБРЕНОВАЦ	ПАЛИУЛА	РАКОВИЦА	САВСКИ ВЕНАЦ	СОПОТ	СТАР ГРАД	СУРЈИН	ЧУКАРИЦА	
0	1	3	4	5	6	7	8	9	10	11	12	13	14	15	16	17	18	19	20	20	
		0-3 ГОДИНЕ	468		51		3	96	42			33		79	2	12	5	1	24	120	
		ПРЕКО 3 ГОДИНЕ	1228		466		51	192	108			49		183	1	31	45	4	47	51	
	УКУПНО	0-3 ГОДИНЕ	249		41			27	35			33		55	2	6	4	1	20	25	
		ПРЕКО 3 ГОДИНЕ	837		358		12	39	108			49		153	1	9	9	4	47	48	
		0-3 ГОДИНЕ	219		10		3	69	7					24		6	1		4	95	
		ПРЕКО 3 ГОДИНЕ	391		108		39	153						30		22	36			3	
	1	0-3 ГОДИНЕ	74					28	26			2		7		2	1		6	2	
		ПРЕКО 3 ГОДИНЕ	199				4	62	55			5		24		8	37		2	2	
		0-3 ГОДИНЕ	47					6	24			2		7		1			6	1	
		ПРЕКО 3 ГОДИНЕ	100				4	14	55			5		16		1	1		2	2	
		0-3 ГОДИНЕ	27						22	2						1	1			1	
		ПРЕКО 3 ГОДИНЕ	99						48					8		7	36				
	2	0-3 ГОДИНЕ	26		2		8					3		11		1			1	1	
		ПРЕКО 3 ГОДИНЕ	82		1		2	18				3		53	1				4	4	
		0-3 ГОДИНЕ	20		2			4				3		9		1			1	1	
		ПРЕКО 3 ГОДИНЕ	55		1		1	8				3		37	1				4	4	
		0-3 ГОДИНЕ	6					4						2							
		ПРЕКО 3 ГОДИНЕ	27				1	10						16							

**ДЕЦА ОМЕТЕНА У ПСИХОФИЗИЧКОМ РАЗВОЈУ ОТКРИВЕНА У ЗДРАВСТВЕНОЈ ЗАШТИТИ ДЕЦЕ ПРЕДШКОЛСКОГ  
УЗРАСТА У ДОМОВИМА ЗДРАВЉА У 2023. ГОДИНИ**

Табела 16 - наставак 1

Р. бр.	ОНЕСПОСОБЉЕНОСТ	РЕХАБИЛИТАЦИЈА	СТАРОСТ	СВЕГА	ДОМ ЗДРАВЉА НА ОПШТИНИ																		
					БАРАЛЕВО	ВОЈУОВАЦ	ВРАЧАР	ГРОЦКА	ЗЕМУН	ЗВЕЗДАРА	ЛАЗАРЕВАЦ	МЛАДЕНОВАЦ	НОВИ БЕОГРАД	ОБРЕНОВАЦ	ПАЛИУЛА	РАКОВИЦА	САВСКИ ВЕНАЦ	СОПОТ	СТАР ГРАД	СУРЈИН	ЧУКАРИЦА		
0	1	2	3	4	5	6	7	8	9	10	11	12	13	14	15	16	17	18	19	20	20		
3	ПСИХИЧКА ЗАСТАЛОСТ	СВЕГА	0-3 ГОДИНЕ	39		9			3	16			5							6			
			ПРЕКО 3 ГОДИНЕ	102		20		4	9	53			5		3				2		3	3	
		СТАЛНА	0-3 ГОДИНЕ	31		9					11			5								6	
			ПРЕКО 3 ГОДИНЕ	82		14		4			53			5		1				2		3	
	ПРИВРЕМЕ НА		0-3 ГОДИНЕ	8					3	5													
			ПРЕКО 3 ГОДИНЕ	20		6				9						2							3
4	ТЕЛЕСНИ ИНВАЛИДИТЕТ	СВЕГА	0-3 ГОДИНЕ	12					8				1						1		2		
			ПРЕКО 3 ГОДИНЕ	12						8			1		2				1				
		СТАЛНА	0-3 ГОДИНЕ	8						4				1						1		2	
			ПРЕКО 3 ГОДИНЕ	7						3				1		2				1			
	ПРИВРЕМЕ НА		0-3 ГОДИНЕ	4					4														
			ПРЕКО 3 ГОДИНЕ	5						5													
5	ГОВОРНЕ СМЕЉЕ	СВЕГА	0-3 ГОДИНЕ	154		40		3	29				12		56		5	1		8			
			ПРЕКО 3 ГОДИНЕ	730		440		40	80				19		94		17	1		39			
		СТАЛНА	0-3 ГОДИНЕ	88		30				5			12		34		2	1		4			
			ПРЕКО 3 ГОДИНЕ	504		338		2	10				19		90		5	1		39			
	ПРИВРЕМЕ НА		0-3 ГОДИНЕ	66		10		3	24					22		3			4				
			ПРЕКО 3 ГОДИНЕ	226		102		38	70					4		12							

**ДЕЦА ОМЕТЕНА У ПСИХОФИЗИЧКОМ РАЗВОЈУ ОТКРИВЕНА У ЗДРАВСТВЕНОЈ ЗАШТИТИ ДЕЦЕ ПРЕДШКОЛСКОГ УЗРАСТА У  
ДОМОВИМА ЗДРАВЉА У 2023. ГОДИНИ**

Табела 16 - наставак 2

Р. бр.	ОПШТИНА	СТАРОСТ	СВЕГА	ДОМ ЗДРАВЉА НА ОПШТИНИ																	
				БАРАЛЕВО	ВОЖДОВАЦ	БРАЧАР	ГРОЦКА	ЗЕМУН	ЗВЕЗДАРА	ЛАЗАРЕВАЦ	МЛАДЕНОВ АЦ	НОВИ БЕОГРАД	ОРЕНОВАЦ	ПАЛИЗЛА	РАКОВИЦА	САСКИ ВЕНАЦ	СОПОТ	СТАР ГРАД	СУРНИ	ЧУКАРИЦА	
0	1	3	4	5	6	7	8	9	10	11	12	13	14	15	16	17	18	19	20	20	
		0-3 ГОДИНЕ	6										3		1				1	1	
		ПРЕКО 3 ГОДИНЕ	16	1	1								3		1				4		6
6	ЦЕРЕБРАЛНА ПАРАЛИЗА	0-3 ГОДИНЕ	6									3		1				1	1		
		ПРЕКО 3 ГОДИНЕ	16	1	1							3		1				4		6	
		ПРИВРЕМЕ НА																			
7	МИШИЋНА ДИСТРОФИЈА	0-3 ГОДИНЕ	72																		
		ПРЕКО 3 ГОДИНЕ	7												2						5
		ПРИВРЕМЕ НА	71																		71
8	КОМБИНОВАНЕ СМЕТЉЕ	0-3 ГОДИНЕ	82					20				5		4	2	3	2		1	45	
		ПРЕКО 3 ГОДИНЕ	73	4			15					6		4		6	4		3	31	
		ПРИВРЕМЕ НА	45				8					5		4	2	1	2		1	22	
9	SY DOWN	0-3 ГОДИНЕ	59	4			4					6		4		3	4		3	31	
		ПРЕКО 3 ГОДИНЕ	37				12										2				23
		ПРИВРЕМЕ НА	14				11										3				

**ДЕЦА ОМЕТЕНА У ПСИХОФИЗИЧКОМ РАЗВОЈУ ОТКРИВЕНА У ЗДРАВСТВЕНОЈ ЗАШТИТИ ДЕЦЕ ПРЕДШКОЛСКОГ УЗРАСТА У ДОМОВИМА ЗДРАВЉА У 2023. ГОДИНИ**

Табела 16 - наставак 2

Р. бр.	ОСПЕШНОСТ ЉЕНОСТ	РЕХАБИЛИТАЦИЈА	СТАРОСТ	СВЕГА	ДОМ ЗДРАВЉА НА ОПШТИНИ																			
					БАРАЛЕВО	ВОЖДОВАЦ	БРАЧАР	ГРОЦКА	ЗЕМУН	ЗВЕЗДАРА	ЛАЗАРЕВАЦ	МЛАДЕНОВ АЦ	НОВИ БЕОГРАД	ОБРЕНОВАЦ	ПАЛИЗЛА	РАКОВИЦА	САВСКИ ВЕНАЦ	СОПОТ	СТАР ГРАД	СУРНИН	ЧУКАРИЦА			
0	1	2	3	4	5	6	7	8	9	10	11	12	13	14	15	16	17	18	19	20	20			
10	AUTIZAM	СВЕГА	0-3																					
			ПРЕКО 3											3										
		СТАЛНА	0-3																					
			ПРЕКО 3												3									
		ПРИВРЕМЕ НА	0-3																					
			ПРЕКО 3																					
11	ЕРІ	СВЕГА	0-3	3									2					1						
			ПРЕКО 3											4										
		СТАЛНА	0-3																					
			ПРЕКО 3																					
		ПРИВРЕМЕ НА	0-3																					
			ПРЕКО 3																					

**БРОЈ ОБОЛЕЉА И СТАЊА У ЗДРАВСТВЕНОЈ ЗАШТИТИ ПРЕДШКОЛСКЕ ДЕЦЕ ПРЕМА УЗРАСТУ  
У БЕОГРАДУ У 2023. ГОДИНИ**

Табела 17

Р. бр.	МОРБИДИТЕТНА ЛИСТА (МКБ - 10)	ШИФРА	СВЕГА	ДОБНЕ ГРУПЕ							
				до 2 месеца	3 - 5 месеци	6 - 11 месеци	1 - 2 године	3 - 5 година	6 и више година		
				4	5	6	7	8	9		
0	I	2	3								
<b>ГРУПА I - XIX</b>	<b>УКУПНО</b>	<b>A00 - T98</b>	<b>522175</b>	<b>10917</b>	<b>16492</b>	<b>40395</b>	<b>165886</b>	<b>196137</b>	<b>92348</b>		
<b>ГРУПА I</b>	<b>ЗАРАЗНЕ БОЛЕСТИ И ПАРАЗИТАРНЕ БОЛЕСТИ</b>	<b>(A00 - B99)</b>	<b>52259</b>	<b>390</b>	<b>768</b>	<b>3276</b>	<b>19417</b>	<b>19841</b>	<b>8567</b>		
005	<i>Diarrhoea et gastroenteritis</i>	A09	7293	47	117	444	3212	2483	990		
006	<i>Друге заразне болести</i>	A02, A04, A05, A07- A08	10763	66	198	693	4619	3376	1811		
015	<i>Pertussis</i>	A37	37	15	4	4	5		9		
017	<i>Septicaemia</i>	A40-A41	7	3		2	2				
018	<i>Друге бактеријске болести</i>	A21-A22, A24-A28, A31 A32, A38, A42-49	1251	6	9	45	360	587	244		
033	<i>Infectiones herpesvirales</i>	B00	178		1	6	44	77	50		
034	<i>Varicella et Herpes zoster</i>	B01-B02	10147	29	96	292	2898	5305	1527		
035	<i>Morbili</i>	B05	1					1			
038	<i>Друга вирусна жутица</i>	B15, B17-B19	3				1	1	1		
040	<i>Parotitis</i>	B26	15				3	7	5		
041	<i>Друге вирусне болести</i>	A81, A87-A89, B03- B04, B07-B09, B25, B27- B34	20165	155	286	1665	7755	6918	3386		
042	<i>Mycoses</i>	B35-B49	847	60	46	99	254	248	140		
053	<i>Друге хелминтијазе</i>	B68-B71, B75, B77-B83	940	4	2	18	187	503	226		

**БРОЈ ОБОЉЕЊА И СТАЊА У ЗДРАВСТВЕНОЈ ЗАШТИТИ ПРЕДШКОЛСКЕ ДЕЦЕ ПРЕМА УЗРАСТУ  
У БЕОГРАДУ У 2023. ГОДИНИ**

Табела 17

Р. бр.	МОРБИДИТЕТНА ЛИСТА (МКБ - 10)	ШИФРА	СВЕГА	ДОБНЕ ГРУПЕ					
				до 2 месеца	3 - 5 месеци	6 - 11 месеци	1 - 2 године	3 - 5 година	6 и више година
0	I	2	3	4	5	6	7	8	9
057	Друге заразне болести и паразитарне болести	A65-A67, A69-A70, A74, A77-A79, B58-B64, B85-B89, B94, B99	612	5	9	8	77	335	178
<b>ГРУПА II</b>	<b>ТУМОРИ</b>	<b>C00 - D48</b>	<b>831</b>	<b>73</b>	<b>75</b>	<b>112</b>	<b>182</b>	<b>225</b>	<b>164</b>
058	Zlocudni tumori usne, usne duplje i ždrela	C00-C14	1					1	
063	Neoplasma malignum hepatis et ductuum biliarum intrahepaticorum	C22	3				2	1	
067	Neoplasma malignum tracheae, bronchi et pulmonis	C33-C34	2						2
072	Злоћудни тумори везивног и меког ткива	C45-C49	5				1	1	3
076	Други злоћудни тумори женских полних органа	C51, C52, C56-C58	1						1
080	Други злоћудни тумори система за мокрење	C64-C66, C68	4					3	1
081	Neoplasma malignum oculi et adnexorum oculi	C69	3				2		1
082	Neoplasma malignum cerebri	C71	36				17	8	11
084	Други секундарни, злоћудни тумори неозначених других локализација	C73-C80, C97	7			1	1	2	3
086	Lymphoma non-Hodgkin	C82-C85	2					1	1
087	Leucemia	C91-C95	43				5	25	13
088	Други злоћудни туморилимфне жлезде, крвене лозе и сродног ткива	C88-C90, C96	3					3	
090	Neoplasma benignum cutis	D22-D23	158	3	6	8	29	70	42

**БРОЈ ОБОЉЕЊА И СТАЊА У ЗДРАВСТВЕНОЈ ЗАШТИТИ ПРЕДШКОЛСКЕ ДЕЦЕ ПРЕМА УЗРАСТУ  
У БЕОГРАДУ У 2023. ГОДИНИ**

Табела 17

Р. бр.	МОРБИДИТЕТНА ЛИСТА (МКБ - 10)	ШИФРА	СВЕГА	ДОБНЕ ГРУПЕ					
				до 2 месеца	3 - 5 месеци	6 - 11 месеци	1 - 2 године	3 - 5 година	6 и више година
0	I	2	3	4	5	6	7	8	9
091	<i>Neoplazma benignum mammae</i>	D24	1						1
093	<i>Neoplazma benignum ovarii</i>	D27	1						1
094	<i>Neoplazma benignum organorum urogenitorum</i>	D30	1				1		
095	<i>Neoplazmata benigna cerebri et systematis nervosi, centralis peritum alogum</i>	D33	2				1	1	
096	Доброћудни тумор, други тумори "in situ" и тумори неизвесног и непознатог исхода	D00-D05, D07-D21, D26, D28-D29, D31-D32, D34-D48	558	70	69	103	123	109	84
<b>ГРУПА III</b>	<b>БОЛЕСТИ КРВИ И БОЛЕСТИ КРВОТВОРНИХ ОРГАНА И ПОРЕМЕЊАЈИ ИМУНИТЕТА</b>	<b>D50-D89</b>	<b>2632</b>	<b>81</b>	<b>100</b>	<b>586</b>	<b>1117</b>	<b>475</b>	<b>273</b>
097	<i>Anaemia sideropenica</i>	D50	2246	75	88	532	987	377	187
098	Друге слабокрвености	D51-D64	92	4		7	27	22	32
099	Хеморагијска стања и друге болести крви и крвотворних органа	D65-D77	288	2	12	47	100	74	53
100	Неки поремећаји имуног система	D80-D89	6				3	2	1
<b>ГРУПА IV</b>	<b>БОЛЕСТИ ЖЛЕЗДА СА УНУТРАШЊИМ ЛУЧЕЊЕМ, ИСХРАНЕ И МЕТАБОЛИЗМА</b>	<b>E00-E90</b>	<b>1884</b>	<b>84</b>	<b>67</b>	<b>126</b>	<b>445</b>	<b>567</b>	<b>595</b>
101	Поремећаји штитне жлезде због недостатка јода	E00-E02	16		2	3	5	4	2
102	<i>Thyreotoxicosis</i>	E05	5					3	2
103	Други поремећаји штитне жлезде	E03-E04, E06-E07	62	5	3	3	6	16	29
104	<i>Diabetes mellitus</i>	E10-E14	118				12	35	71
105	Потхрањеност	E40-E46	272	58	29	48	67	36	34
106	<i>Avitaminosis A</i>	E50	1				1		
107	Други недостаци витамина	E51-E56	2			1		1	



**БРОЈ ОБОЉЕЊА И СТАЊА У ЗДРАВСТВЕНОЈ ЗАШТИТИ ПРЕДШКОЛСКЕ ДЕЦЕ ПРЕМА УЗРАСТУ  
У БЕОГРАДУ У 2023. ГОДИНИ**

Табела 17

Р. бр.	МОРБИДИТЕТНА ЛИСТА (МКБ - 10)	ШИФРА	СВЕГА	ДОБНЕ ГРУПЕ								
				до 2 месеца	3 - 5 месеци	6 - 11 месеци	1 - 2 године	3 - 5 година	6 и више година			
				4	5	6	7	8	9			
0	I	2	3									
108	<i>Sequelaе malnutritionis et deficiеntiarum materiаrum nutritiarum alic</i>	E64	41		1	5	9	22	4			
109	<i>Obesitas</i>	E66	323		6	20	50	76	171			
110	<i>Dehydratio et hipovolaemia</i>	E86	482		4	9	21	225	172	51		
111	Други поремећаји жлезда са унутрашњим лучењем, исхране и метаболизма	E15-E35, E58-E63, E65, E67-E85, E87-E90	562		17	17	25	70	202	231		
<b>ГРУПА V</b>	<b>ДУШЕВНИ ПОРЕМЕЋАЈИ И ПОРЕМЕЋАЈИ ПОНАШАЊА</b>	<b>F00-F99</b>	<b>4995</b>	<b>31</b>	<b>112</b>	<b>529</b>	<b>851</b>	<b>2165</b>	<b>1307</b>			
115	<i>Shizofrenija, shizofipski poremećaji, sumanutí poremećaji</i>	F20-F29	22						22			
116	<i>Поремећаји расположења (афективни поремећаји)</i>	F30-F39	42				1	4	37			
117	<i>Неуротски, стресогени и соматоформни поремећаји</i>	F40-F48	88				14	17	57			
118	<i>Retardatio mentalis</i>	F70F79	41				2	10	29			
119	Други душевни поремећаји и поремећаји понашања	F04-F09, F50-F69, F80-F99	4802	31	112	529	834	2134	1162			
<b>ГРУПА VI</b>	<b>БОЛЕСТИ НЕРВНОГ СИСТЕМА</b>	<b>G00-G99</b>	<b>1237</b>	<b>14</b>	<b>16</b>	<b>73</b>	<b>257</b>	<b>506</b>	<b>371</b>			
120	<i>Запаљењске болести централног нервног система</i>	G00-G09	6			1		3	2			
124	<i>Epilepsia</i>	G40-G41	690	5	4	41	143	293	204			
125	<i>Мигрена и друге главобоље</i>	G43-G44	126		2		9	42	73			
127	<i>Поремећај нерава, коренова живаца и снопова живаца</i>	G50-G59	43	3		2	21	8	9			
128	<i>Мождана парализа и други синдроми парализе</i>	G80-G83	201		2	5	35	118	41			
129	<i>Друге болести нервног система</i>	G10-G13, G21-G26, G31-G32, G36-G37, G46-G47, G60-G73, G90-	171	6	8	24	49	42	42			

**БРОЈ БОБОЉЕЊА И СТАЊА У ЗДРАВСТВЕНОЈ ЗАШТИТИ ПРЕДШКОЛСКЕ ДЕЦЕ ПРЕМА УЗРАСТУ  
У БЕОГРАДУ У 2023. ГОДИНИ**

Табела 17

Р. бр.	МОРБИДИТЕТНА ЛИСТА (МКБ - 10)	ШИФРА	СВЕГА	ДОБНЕ ГРУПЕ					
				до 2 месеца	3 - 5 месеци	6 - 11 месеци	1 - 2 године	3 - 5 година	6 и више година
				4	5	6	7	8	9
ГРУПА VII	<b>БОЛЕСТИ ОКА И ПРИПОЈКА ОКА</b>	<b>H00-H59</b>	<b>15049</b>	<b>598</b>	<b>457</b>	<b>1088</b>	<b>5499</b>	<b>5418</b>	<b>1989</b>
130	Болезни очног капка	H00-H01	662	9	14	36	216	257	130
131	Болезни вежњаче ока	H10-H13	11926	398	378	911	4878	4241	1120
132	Болезни боњаче и роњаче	H15-H19	42		1	5	11	19	6
133	Катаракта и друга обољења сочива	H25-H28	3				1	1	1
134	Albatio retinae et ruptura retinae	H33	1				1		
135	Glaukoma	H40-H42	4					2	2
136	Strabismus	H49-H50	502	3	6	53	140	223	77
137	Anomaliae refractionis et apomaliae accommodationis	H49-H50	520		4	6	33	233	244
138	Amalurosis et amblyopia	H54	29			1	10	10	8
139	Други поремећаји ока и припојака ока	H02-H06, H20-H22, H30-H32, H34-H36, H43-H48, H51, H53, H55-H59	1360	188	54	76	209	432	401
ГРУПА VIII	<b>БОЛЕСТИ УВА И БОЛЕСТИ МАСТОИДНОГ НАСТАВКА</b>	<b>H60-H95</b>	<b>34807</b>	<b>136</b>	<b>534</b>	<b>1825</b>	<b>10798</b>	<b>15842</b>	<b>5672</b>
140	Болезни средњег уха и болести мастоидног наставка	H65-H75	21006	51	307	1180	7275	9088	3105
141	Surditas	H90-H91	146		5	1	32	63	45
142	Друге болести уха и болести мастоидног наставка	H60-H62, H80-H83, H92, H95	13655	85	222	644	3491	6691	2522
ГРУПА IX	<b>БОЛЕСТИ СИСТЕМА КРВОТОКА</b>	<b>I 00-I 99</b>	<b>450</b>	<b>21</b>	<b>8</b>	<b>15</b>	<b>85</b>	<b>159</b>	<b>162</b>

**БРОЈ ОБОЉЕЊА И СТАЊА У ЗДРАВСТВЕНОЈ ЗАШТИТИ ПРЕДШКОЛСКЕ ДЕЦЕ ПРЕМА УЗРАСТУ  
У БЕОГРАДУ У 2023. ГОДИНИ**

Табела 17

Р. бр.	МОРБИДИТЕТНА ЛИСТА (МКБ - 10)	ШИФРА	СВЕГА	ДОБНЕ ГРУПЕ					
				до 2 месеца	3 - 5 месеци	6 - 11 месеци	1 - 2 године	3 - 5 година	6 и више година
0	I	2	3	4	5	6	7	8	9
145	<i>Hypertensio arterialis essentialis (primaria)</i>	110	40		1			4	35
146	<i>Друге болести крвног притиска</i>	111-115	23	8			1	1	13
148	<i>Друге исхемијске болести срца</i>	120,123-125	3			1			2
150	<i>Поремећаји спроводног система срца и аритмије срца</i>	144-149	92	3	4	8	21	32	24
151	<i>Insufficiencia cordis</i>	150	11					11	
152	<i>Друге болести срца</i>	127-143, 151-152	73	8	1		13	31	20
156	<i>Друге болести крвних судова мозга</i>	165-169	2				1		1
158	<i>Morbosorum periphericorum alii</i>	173	3						3
160	<i>Друге болести артерије, артериола и капилара</i>	171-172, 177-179	2		1			1	
161	<i>Запаљење вена, запаљење вена са тромбозом, амболија и тромбоза вена</i>	180-182	3						3
162	<i>Varices venarum extremitatum inferiorum</i>	183	1						1
163	<i>Haemorrhoides</i>	184	34	1			10	14	9
164	<i>Друге болести крвотока</i>	185-199	163	1	1	6	39	65	51
<b>ГРУПА X</b>	<b>БОЛЕСТИ СИСТЕМА ЗА ДИСАЊЕ</b>	<b>J00-J99</b>	<b>251797</b>	<b>3032</b>	<b>7567</b>	<b>18870</b>	<b>80629</b>	<b>94815</b>	<b>46884</b>
165	<i>Pharyngitis acuta et tonsillitis acuta</i>	J02-J03	79826	111	1115	3590	21361	34753	18896
166	<i>Laryngitis et tracheitis acuta</i>	J04	10085	51	185	659	3219	4283	1688
167	<i>Infectiones tractus respiratorii superioris multiplices acutae loci non specificatis</i>	J00-J01, J05-J06	112197	2325	4555	11070	39891	36468	17888
168	<i>Influenza</i>	J10-J11	917		2	16	94	609	196

**БРОЈ ОБОЉЕЊА И СТАЊА У ЗДРАВСТВЕНОЈ ЗАШТИТИ ПРЕДШКОЛСКЕ ДЕЦЕ ПРЕМА УЗРАСТУ  
У БЕОГРАДУ У 2023. ГОДИНИ**

Табела 17

Р. бр.	МОРБИДИТЕТНА ЛИСТА (МКБ - 10)	ШИФРА	СВЕГА	ДОБНЕ ГРУПЕ							
				до 2 месеца	3 - 5 месеци	6 - 11 месеци	1 - 2 године	3 - 5 година	6 и више година		
				4	5	6	7	8	9		
0	I	2	3								
169	<i>Pneumonia</i>	J12-J18	1083	5	14	28	381	443	212		
170	<i>Bronchitis acuta et bronchiolitis acuta</i>	J20-J21	28872	514	1382	2939	11425	9277	3335		
171	<i>Sinusitis chronica</i>	J32	44	2	36			2	4		
172	Друге болести носа и синуси носа	J30-J31, J33-J34	6158	6	130	154	1041	2953	1874		
173	<i>Morbi tonsillarum et vegetatioinum adenoidium chronici</i>	J35	4777		33	66	957	2755	966		
174	Друге болести горњег дела система за дисање	J36-J39	561	10	26	38	212	219	56		
175	Запаљење душница, емфизем и друге опструктивне болести плућа	J40-J44	635		4	34	176	296	125		
176	<i>Asthma bronchiale</i>	J45-J46	5901	1	50	232	1573	2553	1492		
177	<i>Bronchiectasia</i>	J47	11				2	4	5		
179	Друге болести система за дисање	J22, J66-J99	730	7	35	44	297	200	147		
<b>ГРУПА XI</b>	<b>БОЛЕСТИ СИСТЕМА ЗА ВАРЕЊЕ</b>	<b>K00-K93</b>	<b>8243</b>	<b>485</b>	<b>538</b>	<b>927</b>	<b>2693</b>	<b>2393</b>	<b>1207</b>		
180	<i>Caries dentium</i>	K02	125		1	2	5	95	22		
181	Друге болести зуба и потторних структура	K00-K01, K03-K08	972	4	40	216	421	172	119		
182	Друге болести усне дупље, плувачних жлезда и вилица	K09-K14	1122	47	28	59	422	414	152		
183	<i>Ulcus ventriculi et ulcus duodeni</i>	K25-K27	4	1				1	2		
184	<i>Gastritis et duodenitis</i>	K29	41				4	17	20		
185	Друге болести једњака, желуца и дванаестопалачног црева	K20-K23, K28, K30-K31	904	49	55	66	275	255	204		

**БРОЈ ОБОЉЕЊА И СТАЊА У ЗДРАВСТВЕНОЈ ЗАШТИТИ ПРЕДШКОЛСКЕ ДЕЦЕ ПРЕМА УЗРАСТУ  
У БЕОГРАДУ У 2023. ГОДИНИ**

Табела 17

Р. бр.	МОРБИДИТЕТНА ЛИСТА (МКБ - 10)	ШИФРА	СВЕГА	ДОБНЕ ГРУПЕ					
				до 2 месеца	3 - 5 месеци	6 - 11 месеци	1 - 2 године	3 - 5 година	6 и више година
0	I	2	3	4	5	6	7	8	9
186	Болести слепог црева	K02	65	1		1	3	34	26
187	<i>Hernia inguinalis</i>	K40	511	67	54	25	106	193	66
188	<i>Hernia femoralis</i>	K41-K46	203	70	38	23	31	27	14
189	<i>Morbus Crohn et colitis ulcerosa</i>	K50-K51	29		2	3	4	6	14
190	<i>Ilеus paralyticus et obstructio intestinalis, sine hernia</i>	K56	14	4	3	1	1	5	
192	Друге болести црева и потрбушине	K52-K55, K58-K67	2898	96	93	208	1054	960	487
194	Друге болести јетре	K71-K77	35	1	2	7	17	5	3
195	<i>cholelithiasis et cholecystitis</i>	K80-K81	10				1	4	5
197	Друге болести система за варење	K82-K83, K87-K93	1310	145	222	316	349	205	73
<b>ГРУПА XII</b>	<b>БОЛЕСТИ КОЖЕ И ПОТКОЖНОГ ТКИВА</b>	<b>L00-L90</b>	<b>22318</b>	<b>556</b>	<b>936</b>	<b>2111</b>	<b>6733</b>	<b>8131</b>	<b>3851</b>
198	Инфекција коже и поткожног ткива	L00-L08	6381	110	220	454	1730	2575	1292
199	Друге болести коже и поткожног ткива	L10-L99	15937	446	716	1657	5003	5556	2559
<b>ГРУПА XIII</b>	<b>БОЛЕСТИ МИШИЊНО-КОШАНОГ СИСТЕМА И ВЕЗИВНОГ ТКИВА</b>	<b>M00-M99</b>	<b>3601</b>	<b>240</b>	<b>210</b>	<b>266</b>	<b>622</b>	<b>1347</b>	<b>916</b>
200	Запаљење зглобова	M05-M14	104				22	49	33
201	Дегенеративно обољење зглоба	M15-M19	1				1		
202	Стечени деформитети удова и кичме	M20-M21	975	3	2	22	221	548	179
203	Друга обољења зглобова	M00-M03, M22-M25	171		1	5	35	64	66
204	Системска обољења везивног ткива	M30-M36	50			5	5	17	23

**БРОЈ ОБОЉЕЊА И СТАЊА У ЗДРАВСТВЕНОЈ ЗАШТИТИ ПРЕДШКОЛСКЕ ДЕЦЕ ПРЕМА УЗРАСТУ  
У БЕОГРАДУ У 2023. ГОДИНИ**

Табела 17

Р. бр.	МОРБИДИТЕТНА ЛИСТА (МКБ - 10)	ШИФРА	СВЕГА	ДОБНЕ ГРУПЕ					
				до 2 месеца	3 - 5 месеци	6 - 11 месеци	1 - 2 године	3 - 5 година	6 и више година
0	I	2	3	4	5	6	7	8	9
205	Поремећај вратног и другог међупршијенског диска	M50-M51	2						2
206	Друга обољења леђа	M40-M49, S3-M54	1713	237	206	229	184	430	427
207	Болести меког ткива	M60-M79	549		1	4	145	232	167
208	Поремећај структуре и густине костију	M80-M85	2				2		
209	Osteomyelitis	M86	3				3		
210	Друге болести мишићно-коштаног система и везивног ткива	M87-M99	31			1	4	7	19
<b>ГРУПА XIV</b>	<b>БОЛЕСТИ МОКРАЉНО-ПОЛНОГ СИСТЕМА</b>	<b>N00-N99</b>	<b>8017</b>	<b>199</b>	<b>288</b>	<b>614</b>	<b>2108</b>	<b>3198</b>	<b>1610</b>
211	Активни и прогресивни бубрежни синдроми	N00, N01	15				1	7	7
212	Друге болести гломерула бубрега	N02-N08	43			6	11	18	8
213	Болести каналића бубрега и међубелијског ткива	N10-N16	168	20	16	26	44	55	7
214	Недовољна функција бубрега	N17-N19	31	1	1	1	2	7	19
215	Мокраћни канали	N20-N23	31			1	2	16	12
216	Cystitis	N30	2992	41	92	266	804	1205	584
217	Друге болести система за мокрење	N25-N29, N31-N39	1540	56	86	181	388	538	291
220	Hydrocele et spermatocele	N43	234	61	38	12	45	59	19
221	Phymosis et paraphimosis	N47	1491	5	31	76	398	681	300
222	Друге болести мушких полних органа	N44-N46, N48-N51	676	10	13	36	237	265	115
223	Болести дојке	N60-N64	25	2	2	1	1	2	17
233	Друга обољења полно-мокраћног ткива	N82, N84-N90, N93-N94, N96, N98-N99	771	3	9	8	175	345	231

**БРОЈ ОБОЉЕЊА И СТАЊА У ЗДРАВСТВЕНОЈ ЗАШТИТИ ПРЕДШКОЛСКЕ ДЕЦЕ ПРЕМА УЗРАСТУ  
У БЕОГРАДУ У 2023. ГОДИНИ**

Табела 17

Р. бр.	МОРБИДИТЕТНА ЛИСТА (МКБ - 10)	ШИФРА	СВЕГА	ДОБНЕ ГРУПЕ					
				до 2 месеца	3 - 5 месеци	6 - 11 месеци	1 - 2 године	3 - 5 година	6 и више година
0	1	2	3	4	5	6	7	8	9
<b>ГРУПА XVI</b>	<b>СТАЊЕ У ПОРОЂАЈНОМ ПЕРИОДУ</b>	<b>P00-P96</b>	<b>2836</b>	<b>2148</b>	<b>688</b>				
245	<i>Оштећење плода, и новорођенчета због болести мајке и компликације трудноће, трудноћа и порођаја</i>	P00-P04	49	44	5				
246	<i>Поремећаји у току трудноће и развоја плода</i>	P05-P07	428	346	82				
247	<i>Порођајне повреде новорођенчета</i>	P10-P15	135	116	19				
248	<i>Нуроксја <i>intrauterina et asrrixia neonatalis</i></i>	P20-P21	130	93	37				
249	<i>Друге сметње дисања у порођајном периоду</i>	P22-P28	173	131	42				
250	<i>Урођена инфекција и паразитарне болести</i>	P35-P37	40	29	11				
251	<i>Друге специфичне инфекције, у порођајном периоду</i>	P38-P39	161	147	14				
252	<i>Morbus haemolyticus fetus et neonati</i>	P55	107	92	15				
253	<i>Друга стања у порођајном периоду</i>	P08, P29, P50-P54, P58-P96	1613	1150	463				
<b>ГРУПА XVII</b>	<b>УРОЂЕНЕ НАКАЗНОСТИ ДЕФОРМАЦИЈЕ И ХРОМОЗОМСКЕ НЕНОРМАЛНОСТИ</b>	<b>Q00-Q99</b>	<b>8033</b>	<b>1449</b>	<b>1054</b>	<b>1514</b>	<b>1807</b>	<b>1563</b>	<b>646</b>
254	<i>Spina bifida</i>	Q05	24	6	4	2	1	5	6
255	<i>Друге урођене аномалије нервног система</i>	Q00-Q04, Q06-Q07	62	8	2	4	13	23	12
256	<i>Урођене аномалије крвотока</i>	Q20-Q28	749	201	96	102	148	134	68
257	<i>Labium leporinum et palatoschisis</i>	Q35-Q37	75	15	11	12	25	9	3
258	<i>Agnesia, atresia et stenosis intestini tenuis congenita</i>	Q41	16	8	3	3	2		
259	<i>Друге урођене аномалије система за варење</i>	Q38-Q40, Q42-Q45	371	176	48	51	40	43	13
260	<i>Cryptorchismus</i>	Q53	417	63	41	50	125	90	48

**БРОЈ ОБОЉЕЊА И СТАЊА У ЗДРАВСТВЕНОЈ ЗАШТИТИ ПРЕДШКОЛСКЕ ДЕЦЕ ПРЕМА УЗРАСТУ  
У БЕОГРАДУ У 2023. ГОДИНИ**

Табела 17

Р. бр.	МОРБИДИТЕТНА ЛИСТА (МКБ - 10)	ШИФРА	СВЕГА	ДОБНЕ ГРУПЕ								
				до 2 месеца	3 - 5 месеци	6 - 11 месеци	1 - 2 године	3 - 5 година	6 и више година			
				4	5	6	7	8	9			
0	I	2	3									
261	Друге аномалије полно-мокрашног система	Q50-Q52,Q54-Q64	890	143	103	153	286	129	76			
262	<i>Deformationes coxae congenitae</i>	Q65	153	39	40	29	13	18	14			
263	<i>Deformationes pedis congenitae</i>	Q66	3915	468	484	883	941	917	222			
264	Друге урођене аномалије и деформације мишићно-коштаног система	Q67-Q79	885	276	181	161	129	79	59			
265	Друге урођене аномалије	Q10-Q18,Q30-Q34, Q80-Q89	408	44	40	62	66	88	108			
266	Хромозомске ненормалности	Q90-Q99	68	2	1	2	18	28	17			
<b>ГРУПА XVIII</b>	<b>СИМПТОМИ, ЗНАЦИ И ПАТОЛОШКИ КЛИНИЧКИ И ЛАБОРАТОРИЈСКИ НАЛАЗИ</b>	<b>R00-R99</b>	<b>91186</b>	<b>1327</b>	<b>2938</b>	<b>7770</b>	<b>29283</b>	<b>34567</b>	<b>15301</b>			
267	<i>Dolor abdominalis et rebus</i>	R10	5084	43	93	232	960	2159	1597			
268	<i>Febris causae ingotae</i>	R50	49859	515	1519	4948	18143	17885	6849			
270	Други симптоми, знаци и ненормални клинички и лабораторијски налази	R00-R09,R11-R49, R51-R53, R55-R99	36243	769	1326	2590	10180	14523	6855			
<b>ГРУПА XIX</b>	<b>ПОВРЕДЕ, ТРОВАЊА И ПОСЛЕДИЦЕ ДЕЛОВАЊА СПОЉНИХ ФАКТОРА</b>	<b>S00-T98</b>	<b>12000</b>	<b>53</b>	<b>136</b>	<b>693</b>	<b>3360</b>	<b>4925</b>	<b>2833</b>			
271	<i>Fractura cranii et ossium faciei</i>	S02	76	2	4	6	20	24	20			
272	Преломи врата, грудног коша и карлице	S12,S22,S32,T08	2				2					
273	<i>Fractura femoris</i>	S72	27	1	1	2	6	15	2			
274	Преломи других костију уда	S42,S52,S62,S82, S 92, T10, T12	857	3	1	8	129	395	321			
276	Специфична и вишеструка уганућа, расцети и утиснућа	S03, S13, S23, S33, S43, S53, S63, S73, S83, S93, T03	339	1	1	6	60	106	166			
277	<i>Laesio traumatica oculi et orbitae</i>	S05	100	2	1	5	16	56	20			



**БРОЈ ОБОЉЕЊА И СТАЊА У ЗДРАВСТВЕНОЈ ЗАШТИТИ ПРЕДШКОЛСКЕ ДЕЦЕ ПРЕМА УЗРАСТУ  
У БЕОГРАДУ У 2023. ГОДИНИ**

Табела 17

Р. бр.	МОРБИДИТЕТНА ЛИСТА (МКБ - 10)	ШИФРА	СВЕГА	ДОБНЕ ГРУПЕ					
				до 2 месеца	3 - 5 месеци	6 - 11 месеци	1 - 2 године	3 - 5 година	6 и више година
0	1	2	3	4	5	6	7	8	9
278	<i>Laesio traumatica intracranialis</i>	S06	26			6	7	7	6
279	<i>Друге повреде унутрашњих органа</i>	S26-S27.S36-S37	4				2	2	
280	<i>Ударне повреде и специфичне, вишеструке повреде са ампутацијом</i>	S07-S08, S17-S18, S28, S38, S47-S48, S57-S58, S67-S68, S77-S78, S87-S88, S97-S98, T04-T05	183			11	52	86	34
281	<i>Друге специфичне, неспецифичне и вишеструке повреде</i>	S00-S01, S04, S09-S11, S14-S16, S19-S21, S24-S25, S29-S31, S34-S35, S39-S41, S44-S46, S49-S51, S54-S56, S59-S61, S64-S66, S69-S71, S74-S76, S79-S81, S84-S86, S89-S91, S94-S96, S99, T00-T01, T06-T07, T09, T11, T13-T14	8773	34	98	521	2414	3683	2023
282	<i>Утицај страног тела унетог преко природног отвора</i>	T15-T19	255		10	19	82	103	41
283	<i>Опекотине и наргизи</i>	T20-T32	592	3	3	54	324	149	59
284	<i>Тровање дрогама и биолошким супстанцима</i>	T36-T50	17			1	5	10	1
285	<i>Токсична дејства супстанци немедицинског порекла</i>	T51-T65	65	3	4	1	25	30	2
286	<i>Синдром лошег поступања</i>	T74	14					1	13
287	<i>Други и неспецифични утицаји спољних узрока</i>	T33-T35, T66-T73, T75-T78	633	3	12	50	203	247	118
288	<i>Неке ране компликације повреда и компликације хируршког лечења неквалификоване на другом месту</i>	T79-T88	27	2	1	3	9	7	5

**БРОЈ ОБОЛЕЉА И СТАЊА У ЗДРАВСТВЕНОЈ ЗАШТИТИ ПРЕДШКОЛСКЕ ДЕЦЕ ПРЕМА УЗРАСТУ  
У БЕОГРАДУ У 2023. ГОДИНИ**

Табела 17

Р. бр.	МОРБИДИТЕТНА ЛИСТА (МКБ - 10)	ШИФРА	СВЕГА	ДОБНЕ ГРУПЕ											
				до 2 месеца	3 - 5 месеци	6 - 11 месеци	1 - 2 године	3 - 5 година	6 и више година						
				4	5	6	7	8	9						
0	I	2	3												
289	Последње повреда, тровања и друге последице спољних узрока	T90-T98	10				4	4	2						
<b>ГРУПА XXI</b>	<b>ФАКТОРИ КОЈИ УТИЧУ НА ЗДРАВСТВЕНО СТАЊЕ И КОНТАКТ СА ЗДРАВСТВЕНОМ СЛУЖБОМ</b>	<b>Z00-Z99</b>	<b>215085</b>	<b>36564</b>	<b>25172</b>	<b>27878</b>	<b>42967</b>	<b>47003</b>	<b>35501</b>						
290	Лица која траже здравствене услуге ради прегледа и испитивања	Z00-Z13	130438	14854	14354	17310	25660	34420	23840						
292	Остала лица потенцијално здравствено угрожена заразном болећу	Z20,Z22-Z29	51357	10244	10057	8827	10669	4498	7062						
295	Живорођена деца према месту рођења	Z38	10899	10899											
297	Лица у здравственим службама ради одређених третмана и здравствене заштите	Z40-Z54	365	10	16	33	106	119	81						
298	Лица у здравственим службама из других разлога	Z31-Z33, Z37, Z55-Z99	22026	557	745	1708	6532	7966	4518						
<b>ГРУПА XXII</b>	<b>ШИФРЕ ЗА ПОСЕБНЕ НАМЕНЕ</b>		<b>385</b>	<b>13</b>	<b>22</b>	<b>41</b>	<b>116</b>	<b>115</b>	<b>78</b>						
901	Тежки акутни респираторни синдром-SARS	U04													
902	Хитна употреба U07(ковид 19-U07.1,U07.2)	U072	385	13	22	41	116	115	78						
<b>ГРУПА I-XXII</b>	<b>УКУПНО</b>	<b>A00-T98, Z00-Z99</b>	<b>737645</b>	<b>47494</b>	<b>41686</b>	<b>68314</b>	<b>208969</b>	<b>243255</b>	<b>127927</b>						

**БРОЈ ОБОЉЕЊА И СТАЊА У ЗДРАВСТВЕНОЈ ЗАШТИТИ ПРЕДШКОЛСКЕ ДЕЦЕ У БЕОГРАДУ У 2023. ГОДИНИ**

Табела 18

Р. бр.	МОРБИДИТЕТНА ЛИСТА (МКБ - 10)	ШИФРА	С В Е Г А	ОПШТИНЕ							
				БАРАБЕВО	ВОЈДОВАЦ	ВРАЧАР	ГРОЦКА	ЗВЕЗДАРА	ЗЕМУН	ЛАЗРЕВАЦ	МЛАДЕНОВАЦ
0	1	2	3	4	5	6	7	8	9	10	11
<b>ГРУПА I - XIX</b>	<b>УКУПНО</b>	<b>A00 - T98</b>	<b>522175</b>	<b>7890</b>	<b>59185</b>	<b>10555</b>	<b>30608</b>	<b>44889</b>	<b>37424</b>	<b>34847</b>	<b>15219</b>
<b>ГРУПА I</b>	<b>ЗАРАЗНЕ БОЛЕСТИ И ПАРАЗИТАРНЕ БОЛЕСТИ</b>	<b>(A00 - B99)</b>	<b>52259</b>	<b>537</b>	<b>4325</b>	<b>994</b>	<b>2872</b>	<b>5078</b>	<b>5583</b>	<b>1950</b>	<b>1717</b>
005	<i>Diarrhoea et gastroenteritis</i>	A09	7293	31	857	59	297	625	681	592	474
006	<i>Друге заразне болести</i>	A02, A04, A05, A07-A08	10763	125	1017	316	494	1141	647	309	4
015	<i>Pertussis</i>	A37	37	2	2			1	3		
017	<i>Septicaemia</i>	A40-A41	7				2			2	
018	<i>Друге бактеријске болести</i>	A21-A22, A24-A28, A31-A32, A38, A42-49	1251	13	83	43	21	652	30	101	
033	<i>Infectiones herpesvirales</i>	B00	178	8	33	4	9	17	13	13	2
034	<i>Varicella et Herpes zoster</i>	B01-B02	10147	180	962	120	456	546	1409	323	407
035	<i>Morbili</i>	B05	438		1					437	
038	<i>Друга вирусна жутуца</i>	B15, B17-B19	3								
040	<i>Parotitis</i>	B26	1060		1			6			1
041	<i>Друге вирусне болести</i>	A81, A87-A89, B03-B04, B07-B09, B25, B27-B34	18691	144	1140	382	1461	1865	2645		746
042	<i>Mycoses</i>	B35-B49	839	26	83	18	54	70	45	111	45
053	<i>Друге хелминтијазе</i>	B68-B71, B75, B77-B83	940	5	95	39	71	93	60	44	30
057	<i>Друге заразне болести и паразитарне болести</i>	A65-A67, A69-A70, A74, A77-A79, B58-B64, B85-B89, B94, B99	612	3	51	13	7	62	50	18	8

БРОЈ ОБОЛЕЊА И СТАЊА У ЗДРАВСТВЕНОЈ ЗАШТИТИ ПРЕДШКОЛСКЕ ДЕЦЕ У БЕОГРАДУ У 2023. ГОДИНИ

Табела 18

Р. бр.	МОРБИДИТЕТНА ЛИСТА (МКБ - 10)	ШИФРА	С В Е Г А	ОПШТИНЕ							
				БАРАЛЕВО	ВОЖДОВАЦ	ВРАЧАР	ГРОЦКА	ЗВЕЗДАРА	ЗЕМУН	ЛАЗРЕВАЦ	МЛАДЕНОВАЦ
0	1	2	3	4	5	6	7	8	9	10	11
<b>ГРУПА II</b>	<b>ТУМОРИ</b>	<b>C00 - D48</b>	<b>831</b>	<b>9</b>	<b>134</b>	<b>35</b>	<b>52</b>	<b>69</b>	<b>67</b>	<b>72</b>	<b>12</b>
058	Zloćudni tumori usne, usne duplje i ždrela	C00-C14	1								
063	Neoplazma malignum hepatis et ductuum biliarum intrahepatocorum	C22	3		1					2	
067	Neoplazma malignum tracheae, bronchi et pulmonis	C33-C34	2								
072	Злоћудни тумори везивног и меког ткива	C45-C49	5		3			1			
076	Други злоћудни тумори женских полних органа	C51,C52,C56-C58	1		1						
080	Други злоћудни тумори система за мокрење	C64-C66,C68	4							2	
081	Neoplazma malignum oculi et adnexorum oculi	C69	3							3	
082	Neoplazma malignum cerebri	C71	36		8		1	1	3	16	1
084	Други секундарни, злоћудни тумори неозначених других локализација	C73-C80,C97	7		4						
086	Lymphoma non-Hodgkin	C82-C85	2		1					1	
087	Leucemia	C91-C95	43		7		3	1	16		2
088	Други злоћудни тумори лимфне жлезде, крвене лозе и средног ткива	C88-C90,C96	3				1				
090	Neoplazma benignum cutis	D22-D23	158	2	25	11	13	14	8	13	3
091	Neoplazma benignum mammae	D24	1		1						
093	Neoplazma benignum ovarii	D27	1		1						
094	Neoplazma benignum organorum urogenitorum	D30	1					1			

БРОЈ ОБОЉЕЊА И СТАЊА У ЗДРАВСТВЕНОЈ ЗАШТИТИ ПРЕДШКОЛСКЕ ДЕЦЕ У БЕОГРАДУ У 2023. ГОДИНИ

Табела 18

Р. бр.	МОРБИДИТЕТНА ЛИСТА (МКБ - 10)	ШИФРА	С В Е Г А	ОПШТИНЕ							
				БАРАЛЕВО	ВОЈДОВАЦ	ВРАЧАР	ГРОЦКА	ЗВЕЗДАРА	ЗЕМУН	ЛАЗАРЕВАЦ	МЛАДЕНОВАЦ
0	1	2	3	4	5	6	7	8	9	10	11
095	<i>Neoplasma benignum cerebri et sistematicis nervosi, centralis partium aliorum</i>	D33	2		1						
096	Доброћудни тумори, други тумори "in situ" и тумори неизвесног исхода	D00-D05, D07-D21, D26, D28-D29, D31-D32, D34-D48	558	7	82	23	34	51	34	41	6
<b>ГРУПА III</b>	<b>БОЛЕСТИ КРВИ И БОЛЕСТИ КРВОТВОРНИХ ОРГАНА И ПОРЕМЕЋАЈИ ИМУНИТЕТА</b>	<b>D50-D89</b>	<b>2632</b>	<b>30</b>	<b>334</b>	<b>52</b>	<b>262</b>	<b>279</b>	<b>179</b>	<b>159</b>	<b>21</b>
097	<i>Anaemia sideropenica</i>	D50	2246	26	292	39	222	244	152	134	20
098	Друге слабокрвности	D51-D64	92	1	6	4	4	5	1	1	
099	Хеморајска стања и друге болести крви и крвотворних органа	D65-D77	288	3	35	9	36	30	26	24	1
100	Неки поремећаји имуног система	D80-D89	6		1						
<b>ГРУПА IV</b>	<b>БОЛЕСТИ ЖЛЕЗДА СА УНУТРАШЊИМ ЛУЧЕЊЕМ, ИСХРАНЕ И МЕТАБОЛИЗМА</b>	<b>E00-E90</b>	<b>1884</b>	<b>14</b>	<b>459</b>	<b>70</b>	<b>127</b>	<b>270</b>	<b>117</b>	<b>112</b>	<b>7</b>
101	Поремећај имитасте жлезде због недостатка јода	E00-E02	16			15					
102	<i>Diabetes mellitus</i>	E10-E14	5		2					2	
103	Други поремећаји имитасте жлезде	E03-E04, E06-E07	62		18	2	2	5	8	2	4
104	<i>Diabetes mellitus</i>	E10-E14	118	3	50	4	4	4	14	1	
105	Потхрањеност	E40-E46	272	7	69	8	12	54	14	16	
106	<i>Avitaminosis A</i>	E50	1				1				
107	Други недостаци витамина	E51-E56	2		1				1		
108	<i>Seguelae malnutritionis et deficienciarum materiarum nutritivium aliae</i>	E64	41				14				

**БРОЈ ОБОЉЕЊА И СТАЊА У ЗДРАВСТВЕНОЈ ЗАШТИТИ ПРЕДШКОЛСКЕ ДЕЦЕ У БЕОГРАДУ У 2023. ГОДИНИ**

Табела 18

Р. бр.	МОРБИДИТЕТНА ЛИСТА (МКБ - 10)	ШИФРА	С В Е Г А	ОПШТИНЕ							
				БАРЕЛОВО	ВОЖДОВАЦ	ВРАЧАР	ГРОЦКА	ЗВЕЗДАРА	ЗЕМУН	ЛАЗРЕВАЦ	МЛАДЕНОВАЦ
0	1	2	3	4	5	6	7	8	9	10	11
109	Obesitas	E66	323	1	129	3	27	29	5	21	
110	Dehydratio et hypovolaemia	E86	482		58	9	41	99	40	28	1
111	Други поремећаји жлезда са унутрашњим лучењем, исхране и метаболизма	E15-E35, E58-E63, E65, E67-E85, E87-E90	562	3	132	29	26	79	35	42	2
<b>ГРУПА V</b>	<b>ДУШЕВНИ ПОРЕМЕЋАЈИ И ПОРЕМЕЋАЈИ ПОНАШАЊА</b>	<b>F00-F99</b>	<b>4995</b>	<b>49</b>	<b>1907</b>	<b>158</b>	<b>508</b>	<b>366</b>	<b>182</b>	<b>340</b>	<b>48</b>
115	Схизофренија, схитотски поремећаји, суманути поремећаји	F20-F29	22		20			1			
116	Поремећаји расположења (афективни поремећаји)	F30-F39	42	2	31	1		3			
117	Неуротски, стресогени и соматоформни поремећаји	F40-F48	88		47	4	7	5	1	3	4
118	Retardatio mentalis	F70-F79	41		19		6	1	1	1	2
119	Други душевни поремећаји и поремећаји понашања	F04-F09, F50-F69, F80-F99	4802	47	1790	153	495	356	180	336	42
<b>ГРУПА VI</b>	<b>БОЛЕСТИ НЕРВНОГ СИСТЕМА</b>	<b>G00-G99</b>	<b>1237</b>	<b>3</b>	<b>254</b>	<b>20</b>	<b>120</b>	<b>65</b>	<b>133</b>	<b>215</b>	<b>10</b>
120	Запаљење болести централног нервног система	G00-G09	6		5						
124	Epilepsia	G40-G41	690		121	12	58	24	82	161	4
125	Мигрена и друге главобоље	G43-G44	126	2	34	2	3	26	8	5	3
127	Поремећај нерава, коренова живаца и спотова живаца	G50-G59	48		7		17		6	4	
128	Мождана парализа и други синдроми парализе	G80-G83	196		55	4	28	9	14	36	2

**БРОЈ ОБОЉЕЊА И СТАЊА У ЗДРАВСТВЕНОЈ ЗАШТИТИ ПРЕДШКОЛСКЕ ДЕЦЕ У БЕОГРАДУ У 2023. ГОДИНИ**

Табела 18

Р. бр.	МОРБИДИТЕТНА ЛИСТА (МКБ - 10)	ШИФРА	С В Е Г А	ОПШТИНЕ							
				БАРАЛЕВО	ВОЖДОВАЦ	БРАЧАР	ГРОЦКА	ЗВЕЗДАРА	ЗЕМУН	ЛАЗРЕВАЦ	МЛАДЕНОВАЦ
0	1	2	3	4	5	6	7	8	9	10	11
129	Друге болести нервног система	G10-G13, G21-G26, G31-G32, G36-G37, G46-G47, G60-G73, G90-G99	171	1	32	2	14	6	23	9	1
<b>ГРУПА VII</b>	<b>БОЛЕСТИ ОКА И ПРИПОЈКА ОКА</b>	<b>H00-H59</b>	<b>15049</b>	<b>181</b>	<b>1445</b>	<b>318</b>	<b>684</b>	<b>1335</b>	<b>811</b>	<b>998</b>	<b>363</b>
130	Болести очног капка	H00-H01	662	9	75	14	24	80	26	25	7
131	Болести вежњаче ока	H10-H13	11926	153	1008	233	449	1072	645	872	341
132	Болести бољаче и роњаче	H15-H19	42	1	5		16	6	4	1	
133	Катаракта и друга обољевања сочива	H25-H28	3		1						
134	Albatio retinae et ruptura retinae	H33	1		1						
135	Glaucoma	H40-H42	4		1			1			
136	Strabismus	H49-H50	502	3	60	11	59	40	40	40	4
137	Anomaliae refractionis et anomaliae accommodationis	H52	520	2	95	15	10	79	25	14	5
138	Anaurosis et amblyopia	H54	29		5	7				1	
139	Други поремећаји ока и припојка ока	H02-H06, H20-H22, H30-H32, H34-H36, H43-H48, H51, H53, H55-H59	1360	13	194	38	126	57	71	45	6
<b>ГРУПА VIII</b>	<b>БОЛЕСТИ УВА И БОЛЕСТИ МАСТОИДНОГ НАСТАВКА</b>	<b>H60-H95</b>	<b>34807</b>	<b>263</b>	<b>3757</b>	<b>858</b>	<b>1510</b>	<b>4173</b>	<b>1936</b>	<b>1439</b>	<b>856</b>
140	Болести средњег уха и болести мастоидног наставка	H65-H75	21006	212	2290	439	781	2813	1118	801	740
141	Surditas	H90-H91	146	2	14	3	36	10	4	9	1

БРОЈ ОБОЛЕЊА И СТАЊА У ЗДРАВСТВЕНОЈ ЗАШТИТИ ПРЕДШКОЛСКЕ ДЕЦЕ У БЕОГРАДУ У 2023. ГОДИНИ

Табела 18

Р. бр.	МОРБИДИТЕТНА ЛИСТА (МКБ - 10)	ШИФРА	С В Е Г А	ОПШТИНЕ							
				БАРАЛЕВО	ВОЈНОВАЦ	ВРАЧАР	ГРОЦКА	ЗВЕЗДАРА	ЗЕМУН	ЛАЗРЕВАЦ	МЛАДЕНОВАЦ
0	1	2	3	4	5	6	7	8	9	10	11
142	Друге болести ува и болести мастоидног наставка	H60-H62, H80-H83, H92-H95	13655	49	1453	416	693	1350	814	629	115
<b>ГРУПА IX</b>	<b>БОЛЕСТИ СИСТЕМА КРВОТОКА</b>	<b>I 00-I 99</b>	<b>450</b>	<b>10</b>	<b>88</b>	<b>17</b>	<b>48</b>	<b>19</b>	<b>45</b>	<b>15</b>	<b>3</b>
145	Hypertensio arterialis essentialis (primaria)	I 10	40		9	3	4	3			1
146	Друге болести крвног притиска	I 11-I 15	23		12		8	1			
148	Друге исхемијске болести срца	I 20, I 23-I 25	3		1						
150	Поремећаји спроводног система срца и аритмије срца	I 44-I 49	92		11	5	2	4	8	2	2
151	Insufficiencia cordis	I 50	11						1		
152	Друге болести срца	I 27-I 43, I 51-I 52	73		13	1	4	4	8	6	
156	Друге болести крвних судова мозга	I 65-I 69	2								
158	Morbivus arteriosus periphericus alii	I 73	3		1		1			1	
160	Друге болести артерије, артериола и капилара	I 71-I 72, I 77-I 79	2								
161	Запаљење вена, запаљење вена са тромбозом, амблиола и тромбоза вена	I 80-I 82	3		2	1					
162	Varices venarum axtremitatum inferiorum	I 83	1								
163	Haemorrhoides	I 84	34		7	2	8	3	4	1	
164	Друге болести капилара	I 85-I 99	163	10	32	5	22	3	24	5	
<b>ГРУПА X</b>	<b>БОЛЕСТИ СИСТЕМА ЗА ДИШАЊЕ</b>	<b>J 00-J 99</b>	<b>251797</b>	<b>4193</b>	<b>25972</b>	<b>5682</b>	<b>11954</b>	<b>21096</b>	<b>16960</b>	<b>19324</b>	<b>7921</b>



БРОЈ ОБОЉЕЊА И СТАЊА У ЗДРАВСТВЕНОЈ ЗАШТИТИ ПРЕДШКОЛСКЕ ДЕЦЕ У БЕОГРАДУ У 2023. ГОДИНИ

Табела 18

Р. бр.	МОРБИДИТЕТНА ЛИСТА (МКБ - 10)	ШИФРА	С В Е Г А	ОПШТИНЕ							
				БАРАЕВО	ВОЈДОВАЦ	ВРАЧАР	ГРОЦКА	ЗВЕЗДАРА	ЗЕМУН	ЛАЗАРЕВАЦ	МЛАДЕНОВАЦ
0	1	2	3	4	5	6	7	8	9	10	11
165	<i>Pharyngitis acuta et tonsillitis acuta</i>	J02-J03	79826	2373	7102	1439	5064	5590	3866	8787	3150
166	<i>Laryngitis et tracheitis acuta</i>	J04	10085	76	829	306	824	733	441	734	373
167	<i>Infectiones tractus respiratorii superioris multiplices acutae loci non specificatis</i>	J00-J01, J05-J06	112197	1220	13244	2999	4050	10977	7853	5135	2850
168	<i>Influenza</i>	J10-J11	917		5	20	4	144	33	18	44
169	<i>Pneumonia</i>	J12-J18	1083	4	144	45	59	82	158	37	11
170	<i>Bronchitis acuta et bronchiolitis acuta</i>	J20-J21	28872	293	2926	669	1067	2642	3347	1980	880
171	<i>Sinusitis chronica</i>	J32	44		1					39	
172	Друге болести носа и синуса носа	J30-J31, J33-J34	6158	116	384	50	407	311	308	695	109
173	<i>Morbi tonsillarum et vegetatioium adenoidium chronici</i>	J35	4777	66	473	85	308	400	327	749	98
174	Друге болести горњег дела система за дисање	J36-J39	561		2	1		2	7		3
175	Запаљење дуџница, емфизем и друге опструктивне болести плућа	J40-J44	635	1	4	8	5	18	4	1	75
176	<i>Asthma bronchiale</i>	J45-J46	5901	44	534	59	162	196	611	1146	143
177	<i>Bronchiectasia</i>	J47	11		4	1					
179	Друге болести система за дисање	J22, J66-J99	730		320		4	1	5	3	185
<b>ГРУПА XI</b>	<b>БОЛЕСТИ СИСТЕМА ЗА ВАРЕЊЕ</b>	<b>K00-K03</b>	<b>8243</b>	<b>30</b>	<b>937</b>	<b>271</b>	<b>841</b>	<b>851</b>	<b>914</b>	<b>653</b>	<b>104</b>
180	<i>Caries dentium</i>	K02	125		11	8	9		3	4	
181	Друге болести зуба и потпорних структура	K00-K01, K03-K08	972	3	31	11	257	102	92	140	11

БРОЈ ОБОЉЕЊА И СТАЊА У ЗДРАВСТВЕНОЈ ЗАШТИТИ ПРЕДШКОЛСКЕ ДЕЦЕ У БЕОГРАДУ У 2023. ГОДИНИ

Табела 18

Р. бр.	МОРБИДИТЕТНА ЛИСТА (МКБ - 10)	ШИФРА	С В Е Г А	ОПШТИНЕ							
				БАРАЈЕВО	ВОЈЂОВАЦ	ВРАЧАР	ГРОЦКА	ЗВЕЗДАРА	ЗЕМУН	ЛАЗАРЕВАЦ	МЛАДЕНОВАЦ
0	1	2	3	4	5	6	7	8	9	10	11
182	Друге болести усне дупље, пљувачних жлезда и вилица	K09-K14	1122		134	43	98	108	64	77	28
183	<i>Ulcus ventriculi et ulcus duodeni</i>	K25-K27	4								
184	<i>Gastritis et duodenitis</i>	K29	41		13	2	2	2	11		
185	Друге болести једњака, желуца и дванаестопалачног црева	K20-K23, K28, K30-K31	904	3	189	92	120	78	30	54	2
186	Болести слепог црева	K35-K38	65	2	14	3	4	6		1	1
187	<i>Hernia inguinalis</i>	K40	511	1	75	8	20	44	51	42	17
188	<i>Hernia femoralis</i>	K41-K46	203	4	43		21	18	2	3	
189	<i>Morbus Crohn et colitis ulcerosa</i>	K50-K51	29		10			5	9	1	
190	<i>Peus paralyticus et obstructio intestinalis, sine hernia</i>	K56	14		1		2			2	
192	Друге болести црева и потбрушине	K52-K55, K58-K67	2898	12	249	71	186	373	494	200	40
194	Друге болести јетре	K71-K77	35		4	2	20	1		3	
195	<i>cholelithiasis et cholecystitis</i>	K80-K81	10		4			1	2	2	
196	Акутно запаљење и друге болести гуштераче	K85-K86									
197	Друге болести система за варење	K82-K83, K87-K93	1310	5	159	31	102	113	156	124	5
<b>ГРУПА XII</b>	<b>БОЛЕСТИ КОЖЕ И ПОТКОЖНОГ ТКИВА</b>	<b>L00-L90</b>	<b>22318</b>	<b>340</b>	<b>1992</b>	<b>412</b>	<b>1363</b>	<b>1830</b>	<b>1536</b>	<b>1353</b>	<b>738</b>
198	Инфекције коже и поткожног ткива	L00-L08	6381	115	550	106	408	491	434	305	118
199	Друге болести коже и поткожног ткива	L10-L99	15937	225	1442	306	955	1339	1102	1048	620

**БРОЈ ОБОЉЕЊА И СТАЊА У ЗДРАВСТВЕНОЈ ЗАШТИТИ ПРЕДШКОЛСКЕ ДЕЦЕ У БЕОГРАДУ У 2023. ГОДИНИ**

Табела 18

Р. бр.	МОРБИДИТЕТНА ЛИСТА (МКБ - 10)	ШИФРА	С В Е Г А	ОПШТИНЕ							МАЈЕНОВАЦ
				БАРАЛЕВО	ВОЈЂОВАЦ	БРАЧАР	ГРОЦКА	ЗВЕЗДАРА	ЗЕМУН	ЛАЗАРЕВАЦ	
0	1	2	3	4	5	6	7	8	9	10	11
<b>ГРУПА XIII</b>	<b>БОЛЕСТИ МИШИЊНО-КОЖНОГ СИСТЕМА И ВЕЗИВНОГ ТКИВА</b>	<b>M00-M99</b>	<b>3601</b>	<b>18</b>	<b>808</b>	<b>115</b>	<b>161</b>	<b>520</b>	<b>224</b>	<b>119</b>	<b>45</b>
200	Запаљење зглобова	M05-M14	104	1	24	4	7	2	11	10	3
201	Дегенеративно обољење зглоба	M15-M19	1							1	
202	Стечени деформитети удова и кичме	M20-M21	975		294	6	8	226	34	23	
203	Друга обољења зглобова	M00-M03, M22-M25	171		44	8	17	19	2	6	1
204	Системска обољења везивног ткива	M30-M36	50	1	5	3		2	2	13	
205	Поремећај вратног и другог међуринијенског диска	M50-M51	2		2						
206	Друга обољења леђа	M40-M49, S3-M54	1713	14	356	69	105	207	141	41	21
207	Болести меког ткива	M60-M79	549	2	78	23	21	58	32	20	20
208	Поремећај структуре и густине костију	M80-M85	2							2	
209	Osteomyelitis	M86	3				2				
210	Друге болести мишићно-коштаноног система и болесног ткива	M87-M99	31		5	2	1	6	2	3	
<b>ГРУПА XIV</b>	<b>БОЛЕСТИ МОКРАЉНО-ПОЛНОГ СИСТЕМА</b>	<b>N00-N99</b>	<b>8017</b>	<b>141</b>	<b>1111</b>	<b>212</b>	<b>678</b>	<b>701</b>	<b>580</b>	<b>758</b>	<b>169</b>
211	Акутни и прогресивни бубрежни синдроми	N00,N01	15	1	3	1	2		3		
212	Друге болести гломерула бубрега	N02-N08	43		2	5	6	4	14		
213	Болести канала бубрега и међурелијског ткива	N10-N16	168	1	27	5	11	18	19	24	1
214	Недовољна функција бубрега	N17-N19	298		10	1	3		2	267	
215	Мокраћни камењи	N20-N23	298		4		3	2	9	267	

**БРОЈ ОБОЉЕЊА И СТАЊА У ЗДРАВСТВЕНОЈ ЗАШТИТИ ПРЕДШКОЛСКЕ ДЕЦЕ У БЕОГРАДУ У 2023. ГОДИНИ**

Табела 18

Р. бр.	МОРБИДИТЕТНА ЛИСТА (МКБ - 10)	ШИФРА	С В Е Г А	ОПШТИНЕ							
				БАРАЛЕВО	ВОЈВОДИЦА	БРАЧАР	ГРОЦКА	ЗВЕЗДАРА	ЗЕМУН	ЛАЗАРЕВАЦ	МЛАДЕНОВАЦ
0	I	2	3	4	5	6	7	8	9	10	11
216	Cystitis	N30	2725	65	287	71	318	226	214		68
217	Друге болести система за мокрење	N25-N29, N31-N39	1273	46	150	34	118	124	99		13
220	<i>Hydrocele et spermatocele</i>	N43	234	1	61	4	35	12	17	19	8
221	<i>Phymosis et paraphimosis</i>	N47	1491	12	271	18	110	83	94	65	46
222	Друге болести мушких полних органа	N44-N46, N48-N51	676	11	101	24	51	108	59	55	22
223	Болести дојке	N60-N64	25	1	17	2					
233	Друга обољења полно-мокрајног пута	N82, N84-N90, N93-N94, N96, N98-N99	771	3	178	47	21	124	50	61	11
<b>ГРУПА XVI</b>	<b>СТАЊЕ У ПОРОЂАЈНОМ ПЕРИОДУ</b>	<b>P00-P96</b>	<b>2836</b>	<b>20</b>	<b>876</b>		<b>333</b>		<b>140</b>	<b>187</b>	<b>3</b>
245	Оштећење плода и новорођенчета због болести мајке и компликације трудноће, трудноћа и порођаја	P00-P04	49		3						
246	Поремећај у току трудноће и развоја плода	P05-P07	428		122		15		29	38	
247	Порођајне повреде код новорођенчета	P10-P15	135	2	41		13		5	9	
248	<i>Hydroxla intrauterina et asplixia neonatalis</i>	P20-P21	130		22		8		4	15	
249	Друге сметње дисања у порођајном периоду	P22-P28	173		50		9		11	10	
250	Урођена инфекција и паразитарне болести	P35-P37	40	1	2		2		1	14	
251	Друге специфичне инфекције у порођајном периоду	P38-P39	161	2	36		26		2	3	
252	<i>Morbus haemolyticus fetus et neonati</i>	P55	107		3				2		
253	Друга стања у порођајном периоду	P08, P38-P39, P50-P54, P56-P96	1613	15	597		260		86	98	3

БРОЈ ОБОЉЕЊА И СТАЊА У ЗДРАВСТВЕНОЈ ЗАШТИТИ ПРЕДШКОЛСКЕ ДЕЦЕ У БЕОГРАДУ У 2023. ГОДИНИ

Табела 18

Р. бр.	МОРБИДИТЕТНА ЛИСТА (МКБ - 10)	ШИФРА	С В Е Г А	ОПШТИНЕ							
				БАРАЛЕВО	ВОЈДОВАЦ	ВРАЧАР	ГРОЦКА	ЗВЕЗДАРА	ЗЕМУН	ЛАЗРЕВАЦ	МЛАДЕНОВАЦ
0	1	2	3	4	5	6	7	8	9	10	11
<b>ГРУПА XVII</b>	<b>УРОЂЕНЕ НАКАЗНОСТИ, ДЕФОРМАЦИЈЕ И ХРОМОЗОМСКЕ НЕНОРМАЛНОСТИ</b>	<b>Q00-Q99</b>	<b>8033</b>	<b>28</b>	<b>1984</b>	<b>190</b>	<b>741</b>	<b>440</b>	<b>367</b>	<b>493</b>	<b>71</b>
254	<i>Spina bifida</i>	Q05	24			1	4	3		5	
255	Друге урођене аномалије нервног система	Q00-Q04,Q06-Q07	62	2	8	2	5	5	2	6	1
256	Урођене аномалије крвотока	Q20-Q28	749	3	134	21	80	60	57	58	4
257	<i>Labium leporinum et palatoschisis</i>	Q35-Q37	75		13		7		7	6	
258	<i>Agenesis, atresia et stenosis intestini tenuis congenita</i>	Q41	16					1	1		1
259	Друге урођене аномалије система за варење	Q38-Q40,Q42-Q45	371	4	92	8	28	35	22	11	4
260	<i>Cryptorchismus</i>	Q53	417	3	96	12	35	33	19	54	5
261	Друге аномалије полно-мокраћног система	Q50-Q52,Q54-Q64	890	4	174	19	82	67	45	131	3
262	<i>Deformationes coxae congenitae</i>	Q65	153	1	22	7	1	17	1		1
263	<i>Deformationes pedis congenitae</i>	Q66	3915	9	996	90	374	146	134	119	35
264	Друге урођене аномалије и деформације мишићно-коштаноог система	Q67-Q79	885	1	349	20	90	46	42	33	9
265	Друге урођене аномалије	Q10-Q18,Q30-Q34, Q80-Q89	408	1	88	9	33	24	32	64	7
266	Хромозомске ненормалности	Q90-Q99	68		12	1	2	3	5	6	1
<b>ГРУПА XVIII</b>	<b>СИМПТОМИ, ЗНАЦИ И ПАТОЛОШКИ КЛИНИЧКИ И ЛАБОРАТОРИЈСКИ НАЛАЗИ</b>	<b>R00-R99</b>	<b>91186</b>	<b>1862</b>	<b>11216</b>	<b>821</b>	<b>7434</b>	<b>6621</b>	<b>6753</b>	<b>5878</b>	<b>2785</b>
267	<i>Dolor abdominalis et pelvis</i>	R10	5084	51	678	89	323	349	338	415	150

**БРОЈ ОБОЉЕЊА И СТАЊА У ЗДРАВСТВЕНОЈ ЗАШТИТИ ПРЕДШКОЛСКЕ ДЕЦЕ У БЕОГРАДУ У 2023. ГОДИНИ**

Табела 18

Р. бр.	МОРБИДИТЕТНА ЛИСТА (МКБ - 10)	ШИФРА	С В Е Г А	ОПШТИНЕ							
				БАРЕВО	ВОЈВОДИЦА	БРАЧАР	ГРОЦКА	ЗВЕЗДАРА	ЗЕМУН	ЛАЗРЕВАЦ	МЛАДЕНОВАЦ
0	1	2	3	4	5	6	7	8	9	10	11
268	<i>Febris sauae ingotae</i>	R50	49859	787	5920	376	3636	3282	4006	3040	1784
270	Други симптоми, знаци и ненормални клинички и лабораторијски налази	R00-R09,R11-R49, R51-R53, R55-R99	36243	1024	4618	356	3475	2990	2409	2423	851
<b>ГРУПА XIX</b>	<b>ПОВРЕДЕ, ТРОВАЊА И ПОСЛЕДИЦЕ ДЕЛОВАЊА СПОЉНИХ ФАКТОРА</b>	<b>S00-T98</b>	<b>12000</b>	<b>162</b>	<b>1586</b>	<b>330</b>	<b>920</b>	<b>1176</b>	<b>897</b>	<b>782</b>	<b>346</b>
271	<i>Fractura cranii et ossium faciei</i>	S02	76	1	14	4	7	10	5	5	
272	<i>Преломи врата, грудног коша и карлице</i>	S12,S22,S32,T08	2						2		
273	<i>Fractura femoris</i>	S72	27	2		1	4	2	1		1
274	<i>Преломи других костију уда</i>	S42,S52,S62,S82, S92, T10, T12	857	5	157	34	65	77	80	45	8
276	<i>Специфична и вишеструка угањућа, расцети и утиснућа</i>	S03, S13, S23, S33, S43, S53, S63, S73, S83, S93, T03	339	3	87	7	14	36	19	5	26
277	<i>Laesio traumatica oculi et orbitae</i>	S05	100		8	2	3	18	7	8	3
278	<i>Laesio traumatica intracranialis</i>	S06	26		7	2		1		1	4
279	<i>Друге повреде унутрашњих органа</i>	S26-S27,S36-S37	4			1			1		
280	<i>Ударне повреде и специфичне, вишеструке повреде са ампутацијом</i>	S07-S08, S17-S18, S28, S38, S47-S48, S57-S58, S67-S68, S77-S78, S87-S88, S97-S98, T04-T05	183	1				2	3	1	1

**БРОЈ ОБОЉЕЊА И СТАЊА У ЗДРАВСТВЕНОЈ ЗАШТИТИ ПРЕДШКОЛСКЕ ДЕЦЕ У БЕОГРАДУ У 2023. ГОДИНИ**

Табела 18

Р. бр.	МОРБИДИТЕТНА ЛИСТА (МКБ - 10)	ШИФРА	С В Е Г А	ОПШТИНЕ							
				БАРАЛЕВО	ВОЈДОВАЦ	ВРАЧАР	ГРОЦКА	ЗВЕЗДАРА	ЗЕМУН	ЛАЗРЕВАЦ	МЛАДЕНОВАЦ
0	1	2	3	4	5	6	7	8	9	10	11
281	Друге специфичне, неспецифичне и вишеструке повреде	S00-S01, S04, S09-S11, S14-S16, S19-S21, S24-S25, S29-S31, S34-S35, S39-S41, S44-S46, S49-S51, S54-S56, S59-S61, S64-S66, S69-S71, S74-S76, S79-S81, S84-S86, S89-S91, S94-S96, S99, T00-T01, T06-T07, T09, T11, T13-T14	8773	115	1087	235	621	856	668	607	268
282	Утицаји страног тела унетог преко природног отвора	T15-T19	255	3	26	11	33	30	19	13	6
283	Опекотине и нагизи	T20-T32	592	8	72	17	46	49	63	68	26
284	Тровања дрогама и биолошким супстанцама	T36-T50	17	1	1		3	2		2	1
285	Токсична дејства супстанци немедицинског порекла	T51-T65	66		2		46	4	2	5	1
286	Синдром лошег поступања	T74	14		11		1	1			1
287	Други неспецифични утицаји спољних узрока	T33-T35, T66-T73, T75-T78	632	23	104	16	77	87	23	19	
288	Неке ране компликације повреда и компликације хирушког и медицинског лечења неklasификоване на другом месту	T79-T88	27		9				3		
289	Последице повреда, тровања и друге последице спољних узрока	T90-T98	10		1			1	1	3	
<b>ГРУПА XXI</b>	<b>ФАКТОРИ КОЈИ УТИЧУ НА ЗДРАВСТВЕНО СТАЊЕ И КОНТАКТ СА ЗДРАВСТВЕНОМ СЛУЖБОМ</b>	<b>Z00-Z99</b>	<b>215085</b>	<b>1428</b>	<b>27802</b>	<b>2702</b>	<b>11285</b>	<b>13958</b>	<b>15208</b>	<b>9816</b>	<b>6438</b>

**БРОЈ ОБОЉЕЊА И СТАЊА У ЗДРАВСТВЕНОЈ ЗАШТИТИ ПРЕДШКОЛСКЕ ДЕЦЕ У БЕОГРАДУ У 2023. ГОДИНИ**

Табела 18

Р. бр.	МОРБИДИТЕТНА ЛИСТА (МКБ - 10)	ШИФРА	С В Е Г А	ОПШТИНЕ							
				БАРАЛЕВО	ВОЈДОВАЦ	ВРАЧАР	ГРОЦКА	ЗВЕЗДАРА	ЗЕМУН	ЛАЗРЕВАЦ	МЛАДЕНОВАЦ
0	1	2	3	4	5	6	7	8	9	10	11
290	Лица која траже здравствене услуге ради прегледа и испитивања	Z00-Z13	130438	1261	13969	1268	4746	12138	10491	6761	4533
292	Остала лица потенцијално здравствено угрожена заразном болешћу	Z20,Z22-Z29	51357		8914	702	4057	11	1344	2343	1263
295	Живорођена деца према месту рођења	Z38	10899	165	1743	604	480	1809	449	496	626
297	Лица у здравственим службама ради одређених третмана и здравствене заштите	Z40-Z54	365	1	62	3	1		32		
298	Лица у здравственим службама из других разлога	Z31-Z33, Z37, Z55-Z99	22026	1	3114	125	2001		2892	216	16
<b>ГРУПА XXII</b>	<b>ШИФРЕ ЗА ПОСЕБНЕ НАМЕНЕ</b>		<b>385</b>	<b>29</b>			<b>1</b>	<b>16</b>			
902	Хитна употреба U07(ковид 19-U07.1,U07.2)	U07	385	29			1	16			
<b>ГРУПА I-XXII</b>	<b>УКУПНО</b>	<b>A00-T98, Z00-Z99</b>	<b>737645</b>	<b>9347</b>	<b>86987</b>	<b>13257</b>	<b>41894</b>	<b>58863</b>	<b>52632</b>	<b>44663</b>	<b>21657</b>



БРОЈ ОБОЉЕЊА И СТАЊА У ЗДРАВСТВЕНОЈ ЗАШТИТИ ПРЕДШКОЛСКЕ ДЕЦЕ У БЕОГРАДУ У 2023. ГОДИНИ

Табела 18

Р. бр.	МОРБИДИТЕТНА ЛИСТА (МКБ - 10)	ШИФРА	ОПШТИНЕ								
			НОВИ БЕОГРАД	ОБРЕНОВАЦ	ПАЛИЛУЛА	РАКОВИЦА	САВСКИ ВЕНАЦ	СОПОТ	СТАРИ ГРАД	СУЧИН	ЧУКАРИЦА
0	1	2	12	13	14	15	16	17	18	19	20
<b>ГРУПА I - XIX</b>	<b>УКУПНО</b>	<b>A00 - T98</b>	<b>47703</b>	<b>15206</b>	<b>70917</b>	<b>35583</b>	<b>20850</b>	<b>5331</b>	<b>6975</b>	<b>15551</b>	<b>63442</b>
<b>ГРУПА I</b>	<b>ЗАРАЗНЕ БОЛЕСТИ И ПАРАЗИТАРНЕ БОЛЕСТИ</b>	<b>(A00 - B99)</b>	<b>6321</b>	<b>1865</b>	<b>4308</b>	<b>5341</b>	<b>2304</b>	<b>538</b>	<b>997</b>	<b>1221</b>	<b>6308</b>
005	<i>Diarrhoea et gastroenteritis</i>	A09	863	94	743	322	241	58	117	252	987
006	Друге заразне болести	A02, A04, A05, A07-A08	1018	279	1300	1097	607	119	225	277	1788
015	<i>Pertussis</i>	A37	2	19	3	2	3				
017	<i>Septicaemia</i>	A40-A41				3					
018	Друге бактеријске болести	A21-A22, A24-A28, A31-A32, A38, A42-49	29	33	44	49	37	1	4	6	105
033	<i>Infectiones herpesvirales</i>	B00	9	15	10	12	11		1		21
034	<i>Varicella et Herpes zoster</i>	B01-B02	1545	483	745	689	294	322	63	382	1221
035	<i>Morbili</i>	B05									
038	Друга вирусна жутица	B15, B17-B19			2		1				
040	<i>Parotitis</i>	B26		1	2		1045		1		3
041	Друге вирусне болести	A81, A87-A89, B03-B04, B07-B09, B25, B27-B34	2659	855	1110	2990	8	33	526	221	1906
042	<i>Mycoses</i>	B35-B49	54	34	97	61			13	13	115
053	Друге хелминтијазе	B68-B71, B75, B77-B83	66	20	143	56	24	4	40	58	92
057	Друге заразне болести и паразитарне болести	A65-A67, A69-A70, A74, A77-A79, B58-B64, B85-B89, B94, B99	76	32	109	60	33	1	7	12	70

БРОЈ ОБОЉЕЊА И СТАЊА У ЗДРАВСТВЕНОЈ ЗАШТИТИ ПРЕДШКОЛСКЕ ДЕЦЕ У БЕОГРАДУ У 2023. ГОДИНИ

Табела 18

Р. бр.	МОРБИДИТЕТНА ЛИСТА (МКБ - 10)	ШИФРА	ОПШТИНЕ								
			НОВИ БЕОГРАД	ОБРЕНОВАЦ	ПАЛИЛАТА	РАКОВИЦА	САВСКИ ВЕНАЦ	СОПОТ	СТАРИ ГРАД	СУРЧИН	ЧУКАРИЦА
0	1	2	12	13	14	15	16	17	18	19	20
<b>ГРУПА II</b>	<b>ТУМОРИ</b>	<b>C00 - D48</b>	<b>87</b>	<b>25</b>	<b>145</b>	<b>50</b>	<b>26</b>	<b>1</b>	<b>3</b>	<b>11</b>	<b>33</b>
058	Zloćudni tumori usne, usne duplje i ždrela	C00-C14				1					
063	Neoplasma malignum hepatis et ductuum biliarum intrahepaticorum	C22									
067	Neoplasma malignum tracheae, bronchi et pulmonis	C33-C34		1	1						
072	Злоћудни тумори везивног и меког ткива	C45-C49	1								
076	Други злоћудни тумори женских полних органа	C51,C52,C56-C58									
080	Други злоћудни тумори система за мокрење	C64-C66,C68									2
081	Neoplasma malignum oculi et adnexorum oculi	C69									
082	Neoplasma malignum cerebri	C71			1	4				1	
084	Други секундарни, злоћудни тумори неозначених других локализација	C73-C80,C97	1	1	1						
086	Lymphoma non-Hodgkin	C82-C85									
087	Leucemia	C91-C95	2	2	3	5	1		1		
088	Други злоћудни тумори лимфне жлезде, крвене лозе и срдног ткива	C88-C90,C96			2						
090	Neoplasma benignum cutis	D22-D23	25		21	6	6	1			10
091	Neoplasma benignum mammae	D24									
093	Neoplasma benignum ovarii	D27									
094	Neoplasma benignum organorum urinariorgum	D30									
095	Neoplasma benignum cerebri et sistematatis nervosi, centralis partium aliorum	D33	1								

Р. бр.	МОРБИДИТЕТНА ЛИСТА (МКБ - 10)	ШИФРА	ОПШТИНЕ								
			НОВИ БЕОГРАД	ОБРЕНОВАЦ	ПАЛИЛАТА	РАКОВИЦА	САВСКА ВЕНАЦ	СОПОТ	СТАРИ ГРАД	СУРЧИН	ЧУКАРИЦА
0	I	2	12	13	14	15	16	17	18	19	20
096	Доброћудни тумори, други тумори "in situ" и тумори неизвесног исхода	D00-D05, D07-D21, D26, D28-D29, D31-D32, D34-D48	57	21	116	34	19		2	10	21
<b>ГРУПА III</b>	<b>БОЛЕСТИ КРВИ И БОЛЕСТИ КРВОТВОРНИХ ОРГАНА И ПОРЕМЕЋАЈИ ИМУНИТЕТА</b>	<b>D50-D89</b>	<b>164</b>	<b>72</b>	<b>444</b>	<b>181</b>	<b>150</b>	<b>97</b>	<b>51</b>	<b>46</b>	<b>111</b>
097	Апаемиа sideropenica	D50	136	58	405	152	122	63	40	45	96
098	Друге слабокрвности	D51-D64	7		6	11	6	31	4	1	4
099	Хеморасијска стања и друге болести крви и крвотворних органа	D65-D77	21	14	28	18	22	3	7		11
100	Неки поремећаји имуног система	D80-D89			5						
<b>ГРУПА IV</b>	<b>БОЛЕСТИ ЖЛЕЗДА СА УНУТРАШЊИМ ЛУЧЕЊЕМ, ИСХРАНЕ И МЕТАБОЛИЗМА</b>	<b>E00-E90</b>	<b>64</b>	<b>54</b>	<b>175</b>	<b>180</b>	<b>81</b>	<b>22</b>	<b>33</b>	<b>15</b>	<b>84</b>
101	Поремећај имитасте жлезде због недостатка јода	E00-E02	1								
102	Diabetes mellitus	E10-E14	1								
103	Други поремећаји штитасте жлезде	E03-E04, E06-E07	4	2	4				4	6	1
104	Diabetes mellitus	E10-E14	8	2	13	5	2		2		6
105	Потхрањеност	E40-E46	10	11	18	30	5		5		13
106	Avitaminosis A	E50									
107	Други недостаци витамина	E51-E56									
108	Legionella pneumophila aeris pneumoniae pneumoniae	E64				27					
109	Obesitas	E66	5	9	10	51	2	8	13		10
110	Dehydration et hypovolaemia	E86	14	5	78	21	29	14	3		42
111	Други поремећаји жлезда са унутрашњим лучењем, исхране и метаболизма	E15-E35, E58-E63, E65, E67-E85, E87-E90	21	25	52	46	43		6	9	12

**БРОЈ ОБОЉЕЊА И СТАЊА У ЗДРАВСТВЕНОЈ ЗАШТИТИ ПРЕДШКОЛСКЕ ДЕЦЕ У БЕОГРАДУ У 2023. ГОДИНИ**

Табела 18

Р. бр.	МОРЕДИЦИТЕТНА ЛИСТА (МКБ - 10)	ШИФРА	ОПШТИНЕ								
			НОВИ БЕОГРАД	ОРЕНОВАЦ	ПАЛИУЛА	РАКОВИЦА	САВСКИ ВЕНАЦ	СОПОТ	СТАРИ ГРАД	СУЧИН	ЧУКАРИЦА
0	1	2	12	13	14	15	16	17	18	19	20
<b>ГРУПА V</b>	<b>ДУШЕВНИ ПОРЕМЕЊА И ПОРЕМЕЊА ЛИ ПОНАШАЊА</b>	<b>F00-F99</b>	<b>382</b>	<b>177</b>	<b>86</b>	<b>363</b>	<b>135</b>	<b>110</b>	<b>33</b>	<b>17</b>	<b>134</b>
115	Схизофренија, схизоитски поремећаји, суманути поремећаји	F20-F29			1						
116	Поремећаји расположења (афективни поремећаји)	F30-F39			1		2	1	1		
117	Неуротски, стресогени и соматоформни поремећаји	F40-F48	2	7			3		2		3
118	Retardatio mentalis	F70-F79			6	2					3
119	Други душевни поремећаји и поремећаји понашања	F04-F09, F50-F69, F80-F99	380	170	78	361	130	109	30	17	128
<b>ГРУПА VI</b>	<b>БОЛЕСТИ НЕРВНОГ СИСТЕМА</b>	<b>G00-G99</b>	<b>93</b>	<b>18</b>	<b>146</b>	<b>53</b>	<b>45</b>	<b>2</b>	<b>17</b>	<b>7</b>	<b>36</b>
120	Запаљенске болести централног нервног система	G00-G09	1								
124	Epilepsia	G40-G41	59	14	80	28	17		3	7	20
125	Мигрена и друге главобоље	G43-G44	15	3	5	2	4		9		5
127	Поремећај нерава, коренова живаца и снопова живаца	G50-G59	2	1	2	2	3				4
128	Мождана парализа и други синдроми парализе	G80-G83	7		27	9	4	1			
129	Друге болести нервног система	G10-G13, G21-G26, G31-G32, G36-G37, G46-G47, G60-G73, G80-G89	9		32	12	17	1	5		7
<b>ГРУПА VII</b>	<b>БОЛЕСТИ ОКА И ПРИПОЈКА ОКА</b>	<b>H00-H59</b>	<b>1184</b>	<b>261</b>	<b>2163</b>	<b>1144</b>	<b>794</b>	<b>36</b>	<b>189</b>	<b>545</b>	<b>2598</b>
130	Болести очног капка	H00-H01	43	14	57	32	49	3	13	97	94
131	Болести вежњаче ока	H10-H13	1002	190	1635	991	661	29	133	266	2246

Р. бр.	МОРБИДИТЕТНА ЛИСТА (МКБ - 10)	ШИФРА	ОПШТИНЕ								
			НОВИ БЕОГРАД	ОРЕНОВАЦ	ПАЛИЛУЛА	РАКОВИЦА	САВСКИ ВЕНАЦ	СОПОТ	СТАРИ ГРАД	СУРЧИН	ЧУКАРИЦА
0	1	2	12	13	14	15	16	17	18	19	20
132	Болести бољаче и роњаче	H15-H19	1	1	3	2	2				
133	Катаракта и друга обољења сочива	H25-H28			2						
134	Albatio retinae et vitrua retinae	H33									
135	Glaukoma	H40-H42			1				1		
136	Strabismus	H49-H50	34	23	87	39	25	4	6	4	23
137	Anomaliae refractionis et anomaliae accommodationis	H52	48	2	85	29	32		20		59
138	Ataurosis et amblyopia	H54		2	12	2					
139	Други поремећаји ока и припојка ока	H02-H06, H20-H22, H30-H32, H34-H36, H43-H48, H51, H53, H55-H59	56	29	283	47	25		16	178	176
<b>ГРУПА VIII</b>	<b>БОЛЕСТИ УВА И БОЛЕСТИ МАСТОИДНОГ НАСТАВКА</b>	<b>H60-H95</b>	<b>3924</b>	<b>989</b>	<b>3193</b>	<b>2335</b>	<b>1867</b>	<b>225</b>	<b>383</b>	<b>836</b>	<b>6263</b>
140	Болести средњег уха и болести мастоидног наставка	H65-H75	1932	772	2030	1446	1427	117	199	477	3412
141	Surditas	H90-H91	8	14	20	9		8	3		5
142	Друге болести уха и болести мастоидног наставка	H60-H62, H80-H83, H92-H95	1984	203	1143	880	440	100	181	359	2846
<b>ГРУПА IX</b>	<b>БОЛЕСТИ СИСТЕМА КРВОТОКА</b>	<b>I 00-199</b>	<b>36</b>	<b>15</b>	<b>56</b>	<b>29</b>	<b>25</b>	<b>1</b>	<b>16</b>		<b>27</b>
145	Hipertensio arterialis essentialis (primaria)	I10	1	7	2				2		8
146	Друге болести крвног притиска	I 11-I 15			2						
148	Друге исхемијске болести срца	I20, I23-I25			1	1					
150	Поремећаји спроводног система срца и аритмије срца	I 44-I 49	16	1	22	9	7		1		2

БРОЈ ОБОЛЕЊА И СТАЊА У ЗДРАВСТВЕНОЈ ЗАШТИТИ ПРЕДШКОЛСКЕ ДЕЦЕ У БЕОГРАДУ У 2023. ГОДИНИ

Табела 18

Р. бр.	МОРБИДИТЕТНА ЛИСТА (МКБ - 10)	ШИФРА	ОПШТИНЕ								
			НОВИ БЕОГРАД	ОБРЕНОВАЦ	ПАЛИЛУЛА	РАКОВИЦА	САВСКИ ВЕНАЦ	СОПОТ	СТАРИ ГРАД	СУРЧИН	ЧУКАРИЦА
0	I	2	12	13	14	15	16	17	18	19	20
151	<i>Insufficiensia cordis</i>	I 50	9			1					
152	Друге болести срца	I 27-I 43, I 51-I 52	2	3	9	4	14		3		2
156	Друге болести крвних судова мозга	I 65-I 69		1					1		
158	<i>Mor-bivascularum periphericorum alii</i>	I 73									
160	Друге болести артерије, артериола и капилара	I 71-I 72, I 77-I 79			2						
161	Запаљење вена, запаљење вена са тромбозом, амбологија и тромбоза вена	I 80-I 82									
162	<i>Varices venarum extremitatum inferiorum</i>	I 83						1			
163	<i>Haemorrhoides</i>	I 84	2		4	2			1		
164	Друге болести капилара	I 85-I 99	6	3	14	12	4		8		15
<b>ГРУПА Х</b>	<b>БОЛЕСТИ СИСТЕМА ЗА ДИШАЊЕ</b>	<b>J00-J99</b>	<b>22330</b>	<b>6144</b>	<b>34169</b>	<b>17047</b>	<b>9033</b>	<b>2710</b>	<b>3139</b>	<b>7928</b>	<b>36195</b>
165	<i>Pharyngitis acuta et tonsillitis acuta</i>	J02-J03	5341	2542	12665	4684	2463	1051	734	1465	11510
166	<i>Laryngitis et tracheitis acuta</i>	J04	794	324	1702	1095	215	49	114	450	1026
167	<i>Infectiones tractus respiratorii superioris multiplices acutae loci non specificatis</i>	J00-J01, J05-J06	11729	2453	12444	8040	4789	1330	1792	4217	17075
168	<i>Influenza</i>	J10-J11		14	87	6	16	7	5	438	76
169	<i>Pneumonia</i>	J12-J18	52	22	131	93	38	86	14	25	82
170	<i>Bronchitis acuta et bronchiolitis acuta</i>	J20-J21	3425	409	3612	1623	1053	84	215	1086	3561
171	<i>Sinusitis chronica</i>	J32		1	1	1	1				
172	Друге болести носа и синуса носа	J30-J31, J33-J34	95	104	1862	377	102	20	158	70	990
173	<i>Mor-bi tonsillarum et vegetatioium adenoidium chronici</i>	J35	469	118	653	394	171	3	23	74	366

**БРОЈ ОБОЛЕЊА И СТАЊА У ЗДРАВСТВЕНОЈ ЗАШТИТИ ПРЕДШКОЛСКЕ ДЕЦЕ У БЕОГРАДУ У 2023. ГОДИНИ**

Табела 18

Р. бр.	МОРЕБИДИТЕТНА ЛИСТА (МКБ - 10)	ШИФРА	ОПШТИНЕ								
			НОВИ БЕОГРАД	ОБРЕНОВАЦ	ПАЛИЛУЛА	РАКОВИЦА	САВСКА ВЕНАЦ	СОПОТ	СТАРИ ГРАД	СУРЧИН	ЧУКАРИЦА
0	1	2	12	13	14	15	16	17	18	19	20
174	Друге болести горњег дела система за дисање	J36-J39		1	3	491	2				49
175	Запаљење душница, емфизем и друге обструктивне болести плућа	J40-J44	1	2	369	3			5		139
176	Asthma bronchiale	J45-J46	420	153	632	238	123	80	37	98	1225
177	Bronchiectasia	J47	3		2	1					
179	Друге болести система за дисање	J22, J66-J99	1	1	6	1	60		42	5	96
<b>ГРУПА XI</b>	<b>БОЛЕСТИ СИСТЕМА ЗА ВАРЕЊЕ</b>	<b>K00-K93</b>	<b>553</b>	<b>346</b>	<b>800</b>	<b>554</b>	<b>369</b>	<b>38</b>	<b>118</b>	<b>373</b>	<b>491</b>
180	Caries dentium	K02	25		53	4		4	4		
181	Друге болести зуба и потпорних структура	K00-K01, K03-K08	42	21	53	130		4	17	31	27
182	Друге болести усне дупље, плувачних жлезда и вилица	K09-K14	65	21	163	114	35	24	4	57	87
183	Ulcus ventriculi et ulcus duodeni	K25-K27					1		2	1	
184	Gastritis et duodenitis	K29	2	1	4		2		2		
185	Друге болести једњака, желуца и дванаестопалачног црева	K20-K23, K28, K30-K31	50	5	33	62	131		20		35
186	Болести слепог црева	K35-K38	1	1	11	17	3				1
187	Hernia inguinalis	K40	51	20	76	35	24	3	7		37
188	Hernia femoralis	K41-K46	17	1	40	11	24	3	2		14
189	Morbus Crohn et colitis ulcerosa	K50-K51			1	1	1		1		
190	Iteus paralyticus et obstructio intestinalis, sine hernia	K56	3		1	4	1				

**БРОЈ ОБОЉЕЊА И СТАЊА У ЗДРАВСТВЕНОЈ ЗАШТИТИ ПРЕДШКОЛСКЕ ДЕЦЕ У БЕОГРАДУ У 2023. ГОДИНИ**

Табела 18

Р. бр.	МОРЕДИДИТЕЛНА ЛИСТА (МКБ - 10)	ШИФРА	ОПШТИНЕ								
			НОВИ БЕОГРАД	ОРЕНОВАЦ	ПАЛИУЛА	РАКОВИЦА	САВСКИ ВЕНАЦ	СОПОТ	СТАРИ ГРАД	СУРЧИН	ЧУКАРИЦА
0	1	2	12	13	14	15	16	17	18	19	20
192	Друге болести црева и потрбушине	K52-K55, K58-K67	103	252	168	116	76		41	261	256
194	Друге болести јетре	K71-K77			3		2				
195	<i>cholelithiasis et cholecystitis</i>	K80-K81							1		
196	Акутно запаљење и друге болести гуштераче	K85-K86									
197	Друге болести система за варење	K82-K83, K87-K93	194	24	194	60	69		17	23	34
<b>ГРУПА XII</b>	<b>БОЛЕСТИ КОЖЕ И ПОТКОЖНОГ ТКИВА</b>	<b>L00-L90</b>	<b>1881</b>	<b>573</b>	<b>2724</b>	<b>1429</b>	<b>999</b>	<b>237</b>	<b>293</b>	<b>1000</b>	<b>3618</b>
198	Инфекције коже и поткожног ткива	L00-L08	483	207	1023	343	330	98	93	357	920
199	Друге болести коже и поткожног ткива	L10-L99	1398	366	1701	1086	669	139	200	643	2698
<b>ГРУПА XIII</b>	<b>БОЛЕСТИ МИШИЋНО-КОЖНОГ СИСТЕМА И ВЕЗИВНОГ ТКИВА</b>	<b>M00-M99</b>	<b>206</b>	<b>91</b>	<b>418</b>	<b>405</b>	<b>111</b>	<b>9</b>	<b>151</b>	<b>57</b>	<b>143</b>
200	Запаљење зглобова	M05-M14	26	1	5	5	4		1		
201	Дегенеративно обољење зглоба	M15-M19									
202	Стечени деформитети удова и кичме	M20-M21	18	5	45	243	14	5	48		6
203	Друга обољења зглобова	M00-M03, M22-M25	5	12	7	4	11		25		10
204	Системска обољења везивног ткива	M30-M36	5	3	8	2	3	2	1		
205	Поремећај вратног и другог међупушњенског диска	M50-M51									
206	Друга обољења леђа	M40-M49, S3-M54	118	41	297	110	56		60		77
207	Болести меког ткива	M60-M79	32	29	53	41	22		14	57	47
208	Поремећај структуре и густине костију	M80-M85									
209	<i>Osteomyelitis</i>	M86			1						



**БРОЈ ОБОЉЕЊА И СТАЊА У ЗДРАВСТВЕНОЈ ЗАШТИТИ ПРЕДШКОЛСКЕ ДЕЦЕ У БЕОГРАДУ У 2023. ГОДИНИ**

Табела 18

Р. бр.	ШИФРА	ОПШТИНЕ								
		НОВИ БЕОГРАД	ОБРЕНОВАЦ	ПАЛИЛУЛА	РАКОВИЦА	САВСКА ВЕНАЦ	СОПОТ	СТАРИ ГРАД	СУРЧИН	ЧУКАРИЦА
0	1	12	13	14	15	16	17	18	19	20
210	Друге болести мишићно-коштаног система и болесног ткива	2		2		1	2	2		3
<b>ГРУПА XIV</b>	<b>БОЛЕСТИ МОКРАЉНО-ПОЛНОГ СИСТЕМА</b>	<b>629</b>	<b>224</b>	<b>903</b>	<b>601</b>	<b>417</b>	<b>131</b>	<b>157</b>	<b>184</b>	<b>421</b>
211	Акутни и прогресивни бубрежни синдроми			3	1			1		
212	Друге болести гломерула бубрега	8		4						
213	Болести канала бубрега и међубелијског ткива	12	4	25	7	7	3			4
214	Неодовољна функција бубрега	9	1	1	1	1			2	
215	Мокраћни камењци	1		5	4	2		1		
216	Систитис	195	135	383	224	171	80	52	46	190
217	Друге болести система за мокрење	82	11	266	83	86	20	18	50	73
220	Hydrocele et spermatocele	24	3	13	21	7				9
221	Phymosis et paraphimosis	212	26	166	130	117	20	16	38	67
222	Друге болести мушких полних органа	35	24	34	45	18	1	28	28	32
223	Болести дојке		2		1					2
233	Друга обољења полно-мокраћног пута	51	18	3	84	8	7	41	20	44
<b>ГРУПА XVI</b>	<b>СТАЊЕ У ПОРОЂАЈНОМ ПЕРИОДУ</b>	<b>284</b>	<b>38</b>	<b>510</b>	<b>255</b>	<b>29</b>	<b>4</b>	<b>18</b>	<b>35</b>	<b>104</b>
245	Оштећење плода и новорођенчета због болести мајке и компликације трудноће, трудноћа и порођаја			46						
246	Поремећај у току трудноће и развоја плода	48	3	108	46	17		2		
247	Порођајне повреде код новорођенчета	7	6	32	5	1		1		13

Р. бр.	МОРБИДИТЕТНА ЛИСТА (МКБ - 10)	ШИФРА	ОПШТИНЕ								
			НОВИ БЕОГРАД	ОБЕНОВАЦ	ПАЛИЛАТА	РАКОВИЦА	САВСКИ ВЕНАЦ	СОПОТ	СТАРИ ГРАД	СУРЧИН	ЧУКАРИЦА
0	1	2	12	13	14	15	16	17	18	19	20
248	<i>Nuroxia intrauterina et asplixa neonatalis</i>	P20-P21	12		49	10	5				5
249	Друге сметње дисања у порођајном периоду	P22-P28	17	1	48	21			1		5
250	Урођена инфекција и паразитарне болести	P35-P37	1		13	5	1				
251	Друге специфичне инфекције у порођајном периоду	P38-P39	9	12	23	28	3				17
252	<i>Morbis haemotocis fetus et neonati</i>	P55	7		89	1	2		1		2
253	Друга стања у порођајном периоду	P08, P38-P39, P50-P54, P56-P96	183	16	102	139		4	13	35	62
<b>ГРУПА XVII</b>	<b>УРОЂЕНЕ НАКЉЗНОСТИ ДЕФОРМАЦИЈЕ И ХРОМОЗОМСКЕ НЕНОРМАЛНОСТИ</b>	<b>Q00-Q99</b>	<b>1068</b>	<b>124</b>	<b>1479</b>	<b>516</b>	<b>66</b>	<b>34</b>	<b>90</b>	<b>36</b>	<b>306</b>
254	<i>Sprina bifida</i>	Q05	6		1	4					
255	Друге урођене аномалије нервног система	Q00-Q04, Q06-Q07	4		12	10	4				1
256	Урођене аномалије крвотока	Q20-Q28	58	23	183	47	2		7		12
257	<i>Labium leporinum et palatoschisis</i>	Q35-Q37	3	1	22	10			2		4
258	<i>Agnesia, atresia et stenosis intestini tenuis congenita</i>	Q41	6		6						1
259	Друге урођене аномалије система за варење	Q38-Q40, Q42-Q45	17	3	64	39	30		7		7
260	<i>Sturtochristismus</i>	Q53	24	11	80	30	1	1	7		6
261	Друге аномалије полно-мокраћног система	Q50-Q52, Q54-Q64	82	21	116	95	3	2	10	14	22
262	<i>Deformatioes soxae congenitae</i>	Q65	5	28	22	1	4	20			23
263	<i>Deformatioes pedis congenitae</i>	Q66	785	22	758	163	10	9	48	22	195
264	Друге урођене аномалије и деформације мишићно-коштаног система	Q67-Q79	46	6	133	78	12		4		16
265	Друге урођене аномалије	Q10-Q18, Q30-Q34, Q80-Q89	29	9	68	26		2	2		14

**БРОЈ ОБОЛЕЊА И СТАЊА У ЗДРАВСТВЕНОЈ ЗАШТИТИ ПРЕДШКОЛСКЕ ДЕЦЕ У БЕОГРАДУ У 2023. ГОДИНИ**

Табела 18

Р. бр.	МОРБИДИТЕТНА ЛИСТА (МКБ - 10)	ШИФРА	ОПШТИНЕ								
			НОВИ БЕОГРАД	ОРЕНОВАЦ	ПАЛИЛУЛА	РАКОВИЦА	САВСКИ ВЕНАЦ	СОПОТ	СТАРИ ГРАД	СУРЧИН	ЧУКАРИЦА
0	1	2	12	13	14	15	16	17	18	19	20
266	Хромозомске ненормалности	Q90-Q99	3		14	13			3		5
<b>ГРУПА XVIII</b>	<b>СИМПТОМИ, ЗНАЦИ И ПАТОЛОШКИ КЛИНИЧКИ И ЛАБОРАТОРИЈСКИ НАЛАЗИ</b>	<b>R00-R99</b>	<b>7313</b>	<b>3646</b>	<b>17988</b>	<b>4277</b>	<b>3819</b>	<b>1039</b>	<b>1054</b>	<b>2814</b>	<b>5866</b>
267	<i>Dolor abdominalis et pelvis</i>	R10	187	210	986	174	217	54	383	216	264
268	<i>Febris causae ingotae</i>	R50	4390	2413	9341	2540	1856	657	186	1598	4047
270	Други симптоми, знаци и ненормални клинички и лабораторијски налази	R00-R09,R11-R49, R51-R53, R55-R99	2736	1023	7661	1563	1746	328	485	1000	1555
<b>ГРУПА XIX</b>	<b>ПОВРЕДЕ, ТРОВАЊА И ПОСЛЕДИЦЕ ДЕЛОВАЊА СПОЉНИХ ФАКТОРА</b>	<b>S00-T98</b>	<b>1184</b>	<b>544</b>	<b>1210</b>	<b>823</b>	<b>580</b>	<b>97</b>	<b>233</b>	<b>426</b>	<b>704</b>
271	<i>Fractura cranii et ossium faciei</i>	S02	11	3	5	7	2		1		1
272	<i>Преломи врата, грудног коша и карлице</i>	S12,S22,S32,T08									
273	<i>Fractura femoris</i>	S72	3	2	4	3	1		2		1
274	<i>Преломи других костију уда</i>	S42,S52,S62,S82, S 92, T10, T12	80	29	121	48	37	2	24		45
276	<i>Специфична и вишеструка угањућа, расцени и утиснућа</i>	S03, S13, S23, S33, S43, S53, S63, S73, S83, S93, T03	14	17	18	22	14		18	9	30
277	<i>Laesio traumatica oculi et orbitae</i>	S05	9	7	12	10	6		3	1	3
278	<i>Laesio traumatica intracranialis</i>	S06	4		5	1	1				
279	<i>Друге повреде унутрашњих органа</i>	S26-S27,S36-S37			2						
280	<i>Ударне повреде и специфичне, вишеструке повреде са ампутацијом</i>	S07-S08, S17-S18, S28, S38, S47-S48, S57-S58, S67-S68, S77-S78, S87-S88, S97-S98, T04-T05		1		142			1		31

**БРОЈ ОБОЉЕЊА И СТАЊА У ЗДРАВСТВЕНОЈ ЗАШТИТИ ПРЕДШКОЛСКЕ ДЕЦЕ У БЕОГРАДУ У 2023. ГОДИНИ**

Табела 18

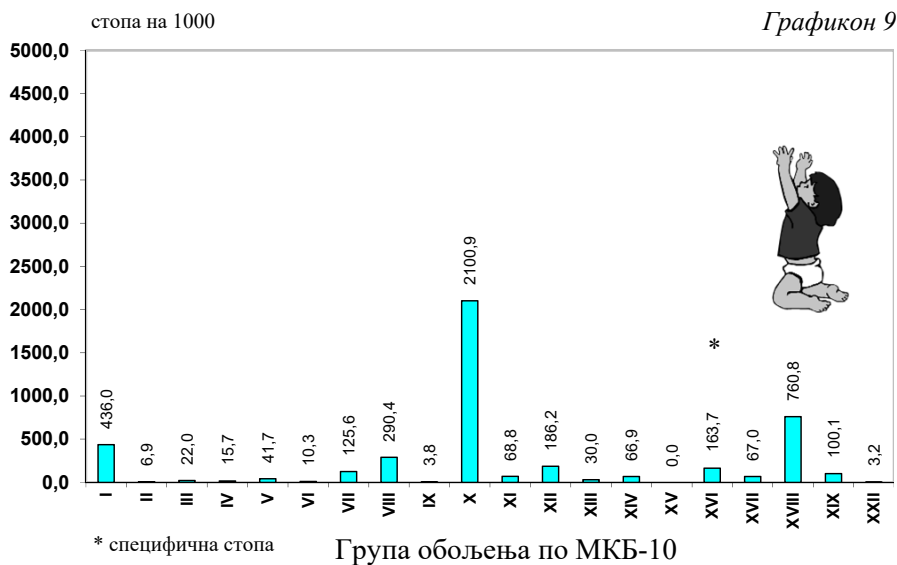
Р. бр.	МОРБИДИТЕТНА ЛИСТА (МКБ - 10)	ШИФРА	ОПШТИНЕ								
			НОВИ БЕОГРАД	ОРЕНОВАЦ	ПАЛИУЛА	РАКОВИЦА	САВСКИ ВЕНАЦ	СОПОТ	СТАРИ ГРАД	СУРЧИН	ЧУКАРИЦА
0	1	2	12	13	14	15	16	17	18	19	20
281	Друге специфичне, неспецифичне и вишеструке повреде	S00-S01, S04, S09-S11, S14-S16, S19-S21, S24-S25, S29-S31, S34-S35, S39-S41, S44-S46, S49-S51, S54-S56, S59-S61, S64-S66, S69-S71, S74-S76, S79-S81, S84-S86, S89-S91, S94-S96, S99, T00-T01, T06-T07, T09, T11, T13-T14	979	413	908	480	427	95	168	316	530
282	Утицаји страног тела унетог преко природног отвора	T15-T19	9	18	37	19	9		1	9	12
283	Опекотине и нагризи	T20-T32	39	22	72	30	29		7	11	33
284	Тровања дрогама и биолошким супстанцама	T36-T50			3	3					1
285	Токсична дејства супстанци немедицинског порекла	T51-T65	3		1	2					
286	Синдром лошег поступања	T74									
287	Други неспецифични утицаји спољних узрока	T33-T35, T66-T73, T75-T78	31	31	21	55	51		8	40	46
288	Неке ране компликације повреда и компликације хируршког и медицинског лечења неklasификоване на другом месту	T79-T88		1	1	1	2			9	1
289	Последице повреда, тровања и друге последице спољних узрока	T90-T98	2				1				1
<b>ГРУПА XXI</b>	<b>ФАКТОРИ КОЈИ УТИЧУ НА ЗДРАВСТВЕНО СТАЊЕ И КОНТАКТ СА ЗДРАВСТВЕНОМ СЛУЖБОМ</b>	<b>Z00-Z99</b>	<b>32130</b>	<b>4378</b>	<b>26429</b>	<b>22381</b>	<b>11128</b>	<b>2925</b>	<b>4863</b>	<b>1459</b>	<b>20755</b>
290	Лица која траже здравствене услуге ради прегледа и испитивања	Z00-Z13	19904	3051	14665	6687	7182	1355	3562	921	17944

**БРОЈ ОБОЛЕЉА И СТАЊА У ЗДРАВСТВЕНОЈ ЗАШТИТИ ПРЕДШКОЛСКЕ ДЕЦЕ У БЕОГРАДУ У 2023. ГОДИНИ**

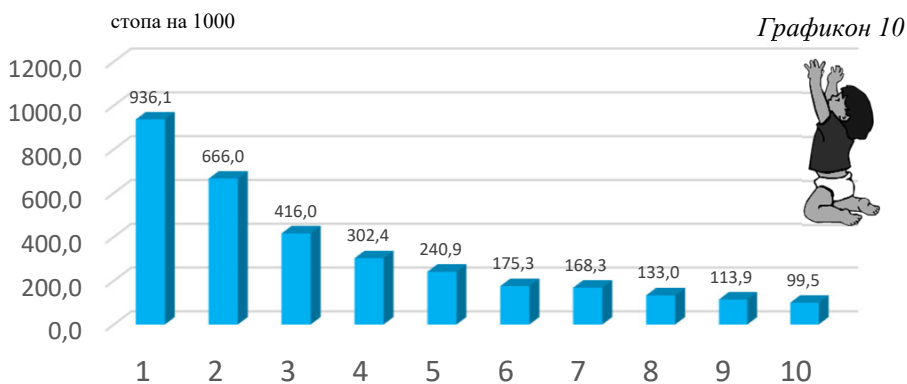
Табела 18

Р. бр.	МОРБИДИТЕТНА ЛИСТА (МКБ - 10)	ШИФРА	ОПШТИНЕ								
			НОВИ БЕОГРАД	ОРЕНОВАЦ	ПАЛИЛУЛА	РАКОВИЦА	САВСКИ ВЕНАЦ	СОПОТ	СТАРИ ГРАД	СУЧИН	ЧУКАРИЦА
0	I	2	12	13	14	15	16	17	18	19	20
292	Остала лица потенцијално здравствено угрожена заразном болешћу	Z20,Z22-Z29	10718	950	10316	4603	3024	1253	850		1009
295	Живорођена деца према месту рођења	Z38	1055	333	986	680	94	157	107	199	916
297	Лица у здравственим службама ради одређених третмана и здравствене заштите	Z40-Z54			3	44	8		35		176
298	Лица у здравственим службама из других разлога	Z31-Z33, Z37, Z55-Z99	453	44	459	10367	820	160	309	339	710
ГРУПА XXII	<b>ШИФРЕ ЗА ПОСЕБНЕ НАМЕНЕ</b>			<b>14</b>	<b>63</b>	<b>7</b>	<b>56</b>				<b>199</b>
902	Хитна употреба U07(ковид 19-U07.1,U07.2)	U 07		14	63	7	56				199
ГРУПА I-XXII	<b>УКУПНО</b>	<b>A00-T98, Z00-Z99</b>	<b>79833</b>	<b>19598</b>	<b>97409</b>	<b>57971</b>	<b>32034</b>	<b>8256</b>	<b>11838</b>	<b>17010</b>	<b>84396</b>

**УТВРЂЕНА ОБОЉЕЊА И СТАЊА У ОСНОВНОЈ ЗДРАВСТВЕНОЈ  
ЗАШТИТИ ДЕЦЕ ПРЕДШКОЛСКОГ УЗРАСТА ПРЕМА ГРУПАМА  
ОБОЉЕЊА У БЕОГРАДУ У 2023. ГОДИНИ**



**ДЕСЕТ НАЈЧЕШЋИХ ОБОЉЕЊА И СТАЊА У ОСНОВНОЈ  
ЗДРАВСТВЕНОЈ ЗАШТИТИ ДЕЦЕ ПРЕДШКОЛСКОГ УЗРАСТА  
У БЕОГРАДУ У 2023. ГОДИНИ**



- |  |  |
|--|--|
| 1 – АК. ВИШЕСТР. ИНФ. ГОР. ДИС.ПУТЕВА НЕОЗНАЧЕНЕ ЛОКАЛИЗ.    | 6 – БОЛ. СРЕД. УВА И МАСТОИД. НАСТАВКА   |
| 2 – АК. ЗАПАЉЕЊЕ ЖДРЕЛА И КРАЛНИКА                           | 7 – ДРУГЕ ВИРУСНЕ БОЛЕСТИ                |
| 3 – ГРОЗНИЦА НЕПОЗНАТОГ ПОРЕКЛА                              | 8 – ДРУГЕ БОЛЕСТИ КОЖЕ И ПОТКОЖНОГ ТКИВА |
| 4 – ДР. СИМПТОМИ И ЗНАЦИ И НЕНОРМАЛНИ КЛИНИЧКИ И ЛАБ, НАЛАЗИ | 9 – ДРУГЕ БОЛ. УВА И МАСТОИД. НАСТАВКА   |
| 5 – АК.ЗАП. ДУШНИЦА И КР. ОГРАНАКА ДУШНИЦА                   | 10 – БОЛЕСТИ ВЕЖЋАЧЕ ОКА                 |

**ЗДРАВСТВЕНА  
ЗАШТИТА ДЕЦЕ  
ШКОЛСКОГ УЗРАСТА  
И ОМЛАДИНЕ**

**5**

Здравствену заштиту деце школског узраста и омладине обезбеђивало је 164 лекара, од којих су 45,7 % специјалисти и 160 медицинских сестара-техничара. Показатељи рада и коришћења здравствене службе израчунати су на број деце према процењеном броју становника у 2023. години (215.868). Ниво кадровске обезбеђености ове популационе групације је задовољавајући, са 627,5 деце по 1 тиму, који чине 1 лекар и 0,9 медицинских сестара.

У 2023. години свако дете је имало 3,6 епизода лечења због болести или повреде, са око 1,4 посете по епизоди. Код медицинске сестре-техничара, везано за инјекциону терапију, превијање или неке друге интервенције, било је просечно 0,3 посете по детету. На сваку прву посету лекару, било је 0,1 посета медицинској сестри.

Достављени подаци који се односе на превентивне активности и посете саветовалишту, једино су комплетни за систематске и контролне прегледе, а недостају и непотпуни су, као и свих година уназад, подаци о саветовању са родитељима, наставницима и обиласку школа (није уједначен начин евиденти-рања и извештавања).

Систематским прегледима је обухваћено око 55,4% ученика непарних разреда основних и средњих школа. Најчешћа утврђена патолошка стања као и прошлих година су: деформације стопала, лоше телесно држање и деформације кичменог стуба.

Регистровано је 1.531, тј. 0,7% деце школског узраста и омладине ометене у психофизичком развоју. Из општина Барајево, Врачар, Лазаревац, Младеновац, Обреновац, Сопот, Стари град и Чукарица није пријављен ни један случај деце ометене у развоју. Међу узроцима онеспособљености, непромењено у односу на раније године, као најчешћи се наводе: сметње вида, психичка заосталост, говорне сметње, сметње слуха и телесни инвалидитет.

У служби за здравствену заштиту школске деце и омладине у току године утврђено је просечно 2,4 обољења по детету. Пет водећих група болести (не рачунајући групу Фактори који утичу на здравствено стање и контакт са здравственом службом) чине око 85,7%укупног морбидитета и имају следеће вредности стопа обољевања:

- болести система за дисање (1.062,1 /1000),
- симптоми, знаци и пат. клинички и лабораторијски налази ( 516,1/1000),
- заразне и паразитарне болести ( 248,7/1000),
- повреде, тровања и последице деловања спољних фактора ( 116,2/1000),
- болести коже и поткожног ткива (88,7/1000).

Десет најчешћих обољења утврђених у здравственој заштити деце школског узраста су вишеструке инфекције горњег дела респираторног тракта непознатог порекла 472,3/1000, акутно запаљење ждрела и крајника 362,6/1000, други симптоми, знаци и ненормални клинички и лабораторијски налази 296,5/1000, грозница непознатог порекла 153,4/1000, друге вирусне болести 116,0/1000, друге заразне болести 83,6/1000, друге специфичне, неспецифичне и вишеструке повреде 68,8/1000, бол у стомаку и карлици 66,2/1000, друге болести носа и синуса носа 64,9/1000 и акутно запаљење душница 58,0/1000.

Подаци који су приказани у табелама овог поглавља добијени су на основу Извештаја службе за здравствену заштиту школске деце и омладине (обр. бр. 3-4-60).



**МЕДИЦИНСКИ РАДНИЦИ У ЗДРАВСТВЕНОЈ ЗАШТИТИ ДЕЦЕ ШКОЛСКОГ УЗРАСТА И ОМЛАДИНЕ У  
ЗДРАВЉА У БЕОГРАДУ ПРЕМА СТРУЧНОЈ СПРЕМИ У 2023. ГОДИНИ**

Табела 19

Р. бр.	ЗДРАВСТВЕНА УСТАНОВА	УКУПНО	МЕДИЦИНСКИ РАДНИЦИ											
			ЛЕКАРИ					ВИША СТРУЧНА СПРЕМА		СРЕДЊА СТРУЧНА СПРЕМА				
			СВЕГА	ОД ТОГА		СВЕГА	ОД ТОГА	СВЕГА	ОД ТОГА	СВЕГА	ОД ТОГА	СВЕГА	ОД ТОГА	
				СПЕЦИЈАЛ ЛИСТИ	НА СПЕЦИЈАЛ ИЗБОРИ									ОПШТЕ МЕДИЦИНЕ
0	1	2	3	4	5	6	7	8	9	10				
	<b>УКУПНО</b>	<b>344</b>	<b>164</b>	<b>75</b>	<b>26</b>	<b>63</b>	<b>20</b>	<b>20</b>	<b>160</b>	<b>160</b>				
1	ДОМ ЗДРАВЉА "Др Милорад Влајковић" - БАРАЛЕВО	6	3		1	2			3	3				
2	ДОМ ЗДРАВЉА "ВОЈДОВАЦ"	36	17	13	4			5	14	14				
3	ДОМ ЗДРАВЉА "ВРАЧАР"	11	5	4	1			1	5	5				
4	ДОМ ЗДРАВЉА "ГРОЦКА"	20	10	2		8		2	8	8				
5	ДОМ ЗДРАВЉА "ЗВЕЗДАРА"	28	12	11		1		3	13	13				
6	ДОМ ЗДРАВЉА "ЗЕМУН"	46	28	8	5	15		2	16	16				
7	ДОМ ЗДРАВЉА "Др Ђорђе Ковачевић" - ЛАЗАРЕВАЦ	16	8	3		5			8	8				
8	ДОМ ЗДРАВЉА "МЛАДЕНОВАЦ"	11	4	1	1	2			7	7				
9	ДОМ ЗДРАВЉА "НОВИ БЕОГРАД"	30	15	9	4	2		1	14	14				
10	ДОМ ЗДРАВЉА "ОБРЕНОВАЦ"	21	11	1	2	8			10	10				
11	ДОМ ЗДРАВЉА "Др Милутин Иковић" - ПАЛЛУЛА	27	7	4	3			1	19	19				
12	ДОМ ЗДРАВЉА "РАКОВИЦА"	19	9	6	1	2		2	8	8				
13	ДОМ ЗДРАВЉА "САВСКИ ВЕНАЦ"	10	4	3		1		1	5	5				
14	ДОМ ЗДРАВЉА "СОПОТ"	3	1			1		1	1	1				
15	ДОМ ЗДРАВЉА "СТАРИ ГРАД"	7	2	2					5	5				
16	ДОМ ЗДРАВЉА "СУРЧИН"	14	8			8		1	5	5				
17	ДОМ ЗДРАВЉА "Др Симо Милошевић" - ЧУКАРИЦА	39	20	8	4	8			19	19				

**БРОЈ ПОСЕТА У ЗДРАВСТВЕНОЈ ЗАШТИТИ ШКОЛСКЕ ДЕЦЕ И ОМЛАДИНЕ У ДОМОВИМА ЗДРАВЉА  
У БЕОГРАДУ У 2023. ГОДИНИ**

Табела 20

Р. бр.	ЗДРАВСТВЕНА УСТАНОВА	ПОСЕТЕ У ОРДИНАЦИЈИ										КУЋНЕ ПОСЕТЕ	
		УКУПНО	СВЕГА	ПРВЕ ПОСЕТЕ КОД ЛЕКАРА					ОД ТОГА ПРЕМА СТАРОСТИ ДЕЦЕ	КОД ОСТАЛИХ МЕДИЦИНСКИХ РАДНИКА	ОСТАЛИХ МЕДИЦИНСКИХ РАДНИКА		
				ОД ТОГА ПРЕМА СТАРОСТИ ДЕЦЕ									
				до 6 година	7 - 9 година	10 - 14 година	15 - 19 година	20 и више година					
0	1	2	3	4	5	6	7	8	9	10	11		
	<b>УКУПНО</b>	<b>778441</b>	<b>541534</b>	<b>20521</b>	<b>123317</b>	<b>203699</b>	<b>189680</b>	<b>4317</b>	<b>72304</b>				
1	ДОМ ЗДРАВЉА "Др Милорад Виаковић" - БАРАЉЕВО	16348	8795		2302	3753	2740		1416				
2	ДОМ ЗДРАВЉА "ВОЈДОВАЦ"	54408	36182	1068	7196	14634	13106	178	1296				
3	ДОМ ЗДРАВЉА "ВРАЧАР"	25011	16306	539	2435	6216	7068	48	3773				
4	ДОМ ЗДРАВЉА "ТРОЦКА"	44988	39636	9800	8528	11846	9462		3975				
5	ДОМ ЗДРАВЉА "ЗВЕЗДАРА"	69608	44621	2822	9785	14958	17056		3418				
6	ДОМ ЗДРАВЉА "ЗЕМУН"	70022	50408	541	12393	17459	17618	2397	6523				
7	ДОМ ЗДРАВЉА "Др Ђорђе Ковачевић" - ЛАЗАРЕВАЦ	34280	30855		8601	11273	9461	1520	3678				
8	ДОМ ЗДРАВЉА "МЛАДЕНОВАЦ"	31856	15078		4442	5768	4868		5979				
9	ДОМ ЗДРАВЉА "НОВИ БЕОГРАД"	76194	66111		15653	26997	23461		11947				
10	ДОМ ЗДРАВЉА "ОБРЕНОВАЦ"	36546	27101		5435	11291	10374	1	5753				
11	ДОМ ЗДРАВЉА "Др Миутин Ивковић" - ПАЛПЛУЛА	84349	71227	970	14901	26606	28749	1	6622				
12	ДОМ ЗДРАВЉА "РАКОВИЦА"	58188	39659	110	8837	15978	14734		3305				
13	ДОМ ЗДРАВЉА "САВСКИ ВЕНАЦ"	21677	16767	127	4229	6712	5699		1860				
14	ДОМ ЗДРАВЉА "СОПОТ"	17108	8493		2560	3150	2783		1402				
15	ДОМ ЗДРАВЉА "СТАРИ ГРАД"	15233	7997	35	1048	3027	3715	172	1798				
16	ДОМ ЗДРАВЉА "СУРЧИН"	33751	14472		3883	5942	4647		1878				
17	ДОМ ЗДРАВЉА "Др Стољ Милошевић" - ЧУКАРИЦА	88874	47826	4509	11089	18089	14139		7681				

**БРОЈ ПОСЕТА САБЕТОВАЛИШТУ У ЗДРАВСТВЕНОЈ ЗАШТИТИ ДЕЦЕ ШКОЛСКОГ УЗРАСТА И  
У ДОМОВИМА ЗДРАВЉА У БЕОГРАДУ У 2023. ГОДИНИ**

Табела 21

Р. бр.	ЗДРАВСТВЕНА УСТАНОВА	ВРСТА ПОСЕТЕ					
		СИСТЕМАТСКИ ПРЕГЛЕД УЧЕНИКА	КОНТРОЛНИ ПРЕГЛЕД	САБЕТОВАЊЕ СА РОДИТЕЉИМА	САБЕТОВАЊЕ СА НАСТАВНИЦИМА	ОБИЛАЗАК ШКОЛСКИХ КУХИЊА	ОБИЛАЗАК ШКОЛЕ
0	1	2	3	4	5	6	7
	<b>УКУПНО</b>	<b>50510</b>	<b>19423</b>	<b>565</b>	<b>3</b>		<b>14</b>
1	ДОМ ЗДРАВЉА "Др Милорад Влајковић" - БАРАЉЕВО	1108	130				
2	ДОМ ЗДРАВЉА "ВОЈДОВАЦ"	4069	204				
3	ДОМ ЗДРАВЉА "ВРАЧАР"	6847	1112				
4	ДОМ ЗДРАВЉА "ТРОЦКА"	2418	139				
5	ДОМ ЗДРАВЉА "ЗВЕЗДАРА"	2329	4969				
6	ДОМ ЗДРАВЉА "ЗЕМУН"	4554	513				
7	ДОМ ЗДРАВЉА "Др Ђорђе Ковачевић" - ЛАЗАРЕВАЦ	1263					
8	ДОМ ЗДРАВЉА "МЛАДЕНОВАЦ"	2383	317				
9	ДОМ ЗДРАВЉА "НОВИ БЕОГРАД"	8516	276				
10	ДОМ ЗДРАВЉА "ОБРЕНОВАЦ"	346	1155				
11	ДОМ ЗДРАВЉА "Др Милутин Ивковић" - ПАЛИЛУЛА	2040	6				
12	ДОМ ЗДРАВЉА "РАКОВИЦА"	4171	7479				
13	ДОМ ЗДРАВЉА "САВСКИ БЕНАЦ"	1226	1391	159	3		
14	ДОМ ЗДРАВЉА "СОПОТ"	647	280	406			
15	ДОМ ЗДРАВЉА "СТАРИ ГРАД"	1326	42				
16	ДОМ ЗДРАВЉА "СУРЧИН"	1175	19				14
17	ДОМ ЗДРАВЉА "Др Симо Милошевић" - ЧУКАРИЦА	6092	1391				

**БРОЈ И ПРОЦЕНАТ ДЕЦЕ И ОМЛАДИНЕ ПРЕМА ВРСТИ СТАЊА УТВРЂЕНОЈ СТАЊА УТВРЂЕНОЈ ПРИ СИСТЕМАТСКИМ ПРЕГЛЕДИМА У ЗДРАВСТВЕНОЈ ЗАШТИТИ ДЕЦЕ ШКОЛСКОГ УЗРАСТА И ОМЛАДИНЕ У ДОМОВИМА ЗДРАВЉА У БЕОГРАДУ ШКОЛСКЕ 2022. - 2023. ГОДИНЕ**

Табела 22

Р. бр.	ВРСТА СТАЊА	УТВРЂЕНО СТАЊЕ	БРОЈ И ПРОЦЕНАТ ШКОЛСКЕ ДЕЦЕ И ОМЛАДИНЕ										
			УКУПНО		У ОСНОВНИМ ШКОЛАМА		У СРЕДЊИМ ШКОЛАМА		%	%			
			БРОЈ	%	БРОЈ	%	БРОЈ	%			БРОЈ	%	
1	2	3	4	5	6	7	8						
0													
	<b>УКУПНО</b>	<b>УКУПНО ШКОЛСКЕ ДЕЦЕ И ОМЛАДИНЕ</b>	<b>70749</b>	<b>100</b>	<b>56117</b>	<b>100</b>	<b>14632</b>	<b>100</b>	<b>14632</b>	<b>100</b>	<b>6767</b>	<b>46,25</b>	
		<b>ОД ТОГА ПРЕГЛЕДАНО</b>	<b>39200</b>	<b>55,41</b>	<b>32433</b>	<b>57,80</b>	<b>6767</b>	<b>57,80</b>	<b>6767</b>	<b>46,25</b>			
1	ЧИСТОЋА ТЕЛА	ДОБРА	38689	98,70	32020	98,73	6669	98,35	6669	98,35			
		ЛОША	511	1,30	413	1,27	98	1,45	98	1,45			
2	ВАШЉИВОСТ	ПРИСУТНА	152	0,39	152	0,47							
		ДОБРО	34970	89,21	28643	88,31	6327	93,50	6327	93,50			
		ЛОШЕ	4230	10,79	3790	11,69	440	6,50	440	6,50			
3	ТЕЛЕСНО ДРЖАЊЕ	ДОБРА	36897	94,13	30428	93,82	6469	95,60	6469	95,60			
		СРЕДЊА	1536	3,92	1354	4,17	182	2,69	182	2,69			
		ЛОША	767	1,96	651	2,01	116	1,71	116	1,71			
4	ТЕЛЕСНА РАЗВИЈЕНОСТ	ДОБРА	35109	89,56	28797	88,79	6312	93,28	6312	93,28			
		СРЕДЊА	2556	6,52	2219	6,84	337	4,98	337	4,98			
		ЛОША	1535	3,92	1417	4,37	118	1,74	118	1,74			
5	ТЕЛЕСНА УХРАЊЕНОСТ	НАЗНАЧЕНА	2366	6,04	2088	6,44	278	4,11	278	4,11			
		ИЗРАЖЕНА	33	0,08	26	0,08	7	0,10	7	0,10			
		НАЗНАЧЕНА	1843	4,70	1500	4,62	343	5,07	343	5,07			
		ИЗРАЖЕНА	77	0,20	39	0,12	38	0,56	38	0,56			
		НАЗНАЧЕНА	201	0,51	194	0,60	7	0,10	7	0,10			
		ИЗРАЖЕНА	6	0,02	6	0,02							
6	ДЕ-ФОРМАЦИЈЕ КИЧМЕНОГ СТУБА	ПРИСУТНА	1228	3,13	1161	3,58	67	0,99	67	0,99			
		ДЕ-ФОРМАЦИЈА ГРУДНОГ КОША	8779	22,40	8004	24,68	775	11,45	775	11,45			
		ДЕ-ФОРМАЦИЈА СТОПАЛА	18	0,05	16	0,05	2	0,03	2	0,03			
7	ДЕ-ФОРМАЦИЈА ГРУДНОГ КОША	ЈЕДНОСТРАНО	9	0,02	9	0,03							
		ОБОЈСТРАНО											

**БРОЈ И ПРОЦЕНАТ ДЕЦЕ И ОМЛАДИНЕ ПРЕМА ВРСТИ СТАЊА УТВРЂЕНОГ ПРИ СИСТЕМАТСКИМ ПРЕГЛЕДИМА У ЗДРАВСТВЕНОЈ ЗАШТИТИ ДЕЦЕ ШКОЛСКОГ УЗРАСТА И ОМЛАДИНЕ У ДОМОВИМА ЗДРАВЉА У БЕОГРАДУ ШКОЛСКЕ 2022. - 2023. ГОДИНЕ**

Табела 22 - наставак 1

Р. бр.	ВРСТА СТАЊА	УТВРЂЕНО СТАЊЕ	БРОЈ И ПРОЦЕНАТ ШКОЛСКЕ ДЕЦЕ И ОМЛАДИНЕ					
			УКУПНО		У ОСНОВНИМ ШКОЛАМА		У СРЕДЊИМ ШКОЛАМА	
			БРОЈ	%	БРОЈ	%	БРОЈ	%
0	1	2	3	4	5	6	7	8
10	СМЕЂЕ ВИДА И МОТИЛИТЕТА	СТРАБИЗАМ	134	0,34	125	0,39	9	0,13
		НИСТАГМУС	400	1,02	310	0,96	90	1,33
		СЛЕПИЛО ЗА БОЈЕ						
11	ОШТЕЋЕЊЕ СЛУХА	ОСТАЛО	1718	4,38	1201	3,70	517	7,64
		ЈЕДНОСТАВНО	26	0,07	23	0,07	3	0,04
		ОБОСТРАНО	16	0,04	10	0,03	6	0,09
12	КАРИЕС	ПРВИ СТУПАЊ	4166	10,63	3319	10,23	847	12,52
		ДРУГИ СТУПАЊ	1131	2,9	685	2,11	446	6,59
13	ПАРАДЕНТОПАТИЈА	ПРИСУТНА	39	0,10	36	0,11	3	0,04
14	ОРТОПЕДСКЕ АНОМАЛИЈЕ	ПРИСУТНЕ	808	2,06	764	2,36	44	0,65
		КОНГЕНИТАЛНЕ	114	0,29	88	0,27	26	0,38
15	СРЧАНЕ МАНЕ	СТЕЧЕНЕ	119	0,30	103	0,32	16	0,24
16	НЕДОВОЉНА ПСИХИЧКА РАЗВИЈЕНОСТ	ПРИСУТНЕ	215	0,55	166	0,51	49	0,72
		ПРИСУТНЕ	597	1,52	551	1,70	46	0,68
18	ХЕМОГЛОБИН	ИСПОД 10 gr %	114	0,29	56	0,17	58	0,86
		ОД 10 - 13 gr %	942	2,40	921	2,84	21	0,31
		ПРИ НАД 13 gr %	10	0,03	10	0,03		
19	АЛБУМИН У МОКРАЂИ	ПОЗИТИВАН	35	0,09	35	0,11		
		НЕГАТИВАН	4388	11,19	4388	13,53		
		ПОЗИТИВАН						
20	СТОЛЦИЦА НА ЦРЕВНЕ ПАРАЗИТЕ	НЕГАТИВАН	946	2,41	946	2,92		
		ПРИСУТАН	1812	4,62	1463	4,51	349	5,16
21	АЛЕРГИЈСКА ОБОЉЕЊА	НИСУ ПРИСУТНА	3654	9,32	3585	11,05	69	1,02
		ПРИСУТНА	578	1,47	488	1,50	90	1,33
22	СВА ОСТАЛА ХРОНИЧНА ПАТ. СТАЊА	ПРИСУТНА						

**ДЕЦА ОМЕТЕНА У ПСИХОФИЗИЧКОМ РАЗВОЈУ ОТКРИВЕНА У ЗДРАВСТВЕНОЈ ЗАШТИТИ ДЕЦЕ ШКОЛСКОГ  
УЗРАСТА У ДОМОВИМА ЗДРАВЉА У 2023. ГОДИНИ**

Табела 23

Р. бр.	ОНЕСПОСОБНОСТ	РЕХАБИЛИТАЦИЈА	СТАРОСТ	СВЕГА	ДОМ ЗДРАВЉА НА ОПШТИНИ																
					БАРАЛЕВО	ВОЈЉУВАЦ	ВРАЧАР	ГРОЦКА	ЗЕМУН	ЗВЕЗДАРА	ЛАЗАРЕВАЦ	МЛАДЕНОВАЦ	НОВИ БЕОГРАД	ОБРЕНОВАЦ	ПАЛИУЛА	РАКОВИЦА	САВКИ ВЕНАЦ	СОПОТ	СТАР ГРАД	СУРЧИН	ЧУКАРИЦА
0	1	2	3	4	5	6	7	8	9	10	11	12	13	14	15	16	17	18	19	20	21
			7-14 ГОДИНА	1075	65	9	533	114	154	120	12	32	36								
		СВЕГА	ПРЕКО 15 ГОДИНА	456	8	270	72	10	60	4	28	4									
УКУПНО	СТАЛНА	СТАЛНА	7-14 ГОДИНА	476	58	4	97	65	154	44	4	14	36								
			ПРЕКО 15 ГОДИНА	155	3	54	50	10	26	8	4										
			7-14 ГОДИНА	599	7	5	436	49	76	8	18										
			ПРЕКО 15 ГОДИНА	301	5	216	22	34	4	20											
1	СМЕТЉЕ ВИДА	СТАЛНА	7-14 ГОДИНА	138		1	96	7	13	6	10	5									
			ПРЕКО 15 ГОДИНА	201		154	5	10	4	1	26	1									
			7-14 ГОДИНА	35		1	6	4	13	4	2	5									
			ПРЕКО 15 ГОДИНА	25		4	2	10	2	6	1										
2	СМЕТЉЕ СЛУХА	СТАЛНА	7-14 ГОДИНА	103			90	3		2	8										
			ПРЕКО 15 ГОДИНА	176			150	3		2	1	20									
			7-14 ГОДИНА	254			182		7	60	2	2	1								
			ПРЕКО 15 ГОДИНА	23			14	1		6	1	1									
2	СТАЛНА	СТАЛНА	7-14 ГОДИНА	33			6		7	16	1	2	1								
			ПРЕКО 15 ГОДИНА	11		4	1		4	1	1	1									
			7-14 ГОДИНА	221			176			44	1										
			ПРЕКО 15 ГОДИНА	12			10			2											

**ДЕЦА ОМЕТЕНА У ПСИХОФИЗИЧКОМ РАЗВОЈУ ОТКРИВЕНА У ЗДРАВСТВЕНОЈ ЗАШТИТИ ДЕЦЕ ШКОЛСКОГ  
УЗРАСТА У ДОМОВИМА ЗДРАВЉА У 2023. ГОДИНИ**

Табела 23 - наставак 1

Р. бр.	ОНЕСПОСОБНОСТ	РЕХАБИЛИТАЦИЈА	СТАРОСТ	СВЕГА	ДОМ ЗДРАВЉА НА ОПШТИНИ																	
					БАРАБЕВО	ВОЈЛОВАЦ	ВРАЧАР	ГРОЦКА	ЗЕМУН	ЗВЕЗДАРА	ЛАЗАРЕВАЦ	МЛАДЕНОВАЦ	НОВИ БЕОГРАД	ОРЕНОВАЦ	ПАЛИУЛА	РАКОВИЦА	САВСКИ ВЕНАЦ	СОПОТ	СТАР ГРАД	СУРЧИН	ЧУКАРИЦА	
0	1	2	3	4	5	6	7	8	9	10	11	12	13	14	15	16	17	18	19	20		
		<b>СВЕГА</b>	7 - 14 ГОДИНА ПРЕКО 15 ГОДИНА	<b>222</b> <b>60</b>	<b>1</b> <b>2</b>	<b>89</b> <b>39</b>	<b>62</b> <b>15</b>	<b>2</b>	<b>8</b>	<b>9</b>	<b>10</b>	<b>11</b>	<b>12</b>	<b>13</b>	<b>14</b>	<b>15</b>	<b>16</b>	<b>17</b>	<b>18</b>	<b>19</b>	<b>20</b>	
3	<b>ПСИХИЧКА ЗАСТАЛОСТ</b>	СТАЛНА	7 - 14 ГОДИНА ПРЕКО 15 ГОДИНА	<b>130</b> <b>26</b>	<b>1</b> <b>2</b>	<b>21</b> <b>12</b>	<b>42</b> <b>10</b>	<b>1</b>	<b>1</b>	<b>9</b>	<b>10</b>	<b>11</b>	<b>12</b>	<b>13</b>	<b>14</b>	<b>15</b>	<b>16</b>	<b>17</b>	<b>18</b>	<b>19</b>	<b>20</b>	
		ПРИВРЕМЕ НА	7 - 14 ГОДИНА ПРЕКО 15 ГОДИНА	<b>92</b> <b>34</b>		<b>68</b> <b>27</b>	<b>20</b> <b>5</b>	<b>1</b>	<b>1</b>	<b>8</b>	<b>20</b>	<b>2</b>	<b>1</b>	<b>2</b>	<b>1</b>	<b>2</b>	<b>1</b>	<b>2</b>	<b>1</b>	<b>2</b>	<b>1</b>	<b>2</b>
		<b>СВЕГА</b>	7 - 14 ГОДИНА ПРЕКО 15 ГОДИНА	<b>46</b> <b>8</b>		<b>14</b> <b>6</b>	<b>2</b>	<b>28</b>								<b>2</b>	<b>2</b>					
4	<b>ТЕЛЕСНИ ИНВАЛИДИТЕТ</b>	СТАЛНА	7 - 14 ГОДИНА ПРЕКО 15 ГОДИНА	<b>36</b> <b>4</b>		<b>6</b> <b>2</b>		<b>28</b>								<b>2</b>	<b>2</b>					
		ПРИВРЕМЕ НА	7 - 14 ГОДИНА ПРЕКО 15 ГОДИНА	<b>10</b> <b>4</b>		<b>8</b> <b>4</b>	<b>2</b>			<b>8</b>	<b>2</b>											
		<b>СВЕГА</b>	7 - 14 ГОДИНА ПРЕКО 15 ГОДИНА	<b>248</b> <b>125</b>	<b>61</b> <b>6</b>	<b>70</b> <b>33</b>	<b>16</b> <b>39</b>	<b>2</b>	<b>2</b>	<b>7</b>	<b>16</b>			<b>10</b>		<b>50</b>	<b>4</b>	<b>9</b>				<b>26</b>
5	<b>ГОВОРНЕ СМЕТЉЕ</b>	СТАЛНА	7 - 14 ГОДИНА ПРЕКО 15 ГОДИНА	<b>156</b> <b>76</b>	<b>54</b> <b>1</b>	<b>38</b> <b>22</b>	<b>6</b> <b>35</b>			<b>10</b>						<b>22</b>						<b>26</b>
		ПРИВРЕМЕ НА	7 - 14 ГОДИНА ПРЕКО 15 ГОДИНА	<b>92</b> <b>49</b>	<b>7</b> <b>5</b>	<b>32</b> <b>11</b>	<b>10</b> <b>4</b>	<b>2</b>	<b>2</b>	<b>3</b>	<b>10</b>					<b>28</b>	<b>4</b>	<b>9</b>				

**ДЕЦА ОМЕТЕНА У ПСИХОФИЗИЧКОМ РАЗВОЈУ ОТКРИВЕНА У ЗДРАВСТВЕНОЈ ЗАШТИТИ ДЕЦЕ ШКОЛСКОГ  
УЗРАСТА У ДОМОВИМА ЗДРАВЉА У 2023. ГОДИНИ**

Табела 23 - наставак 2

Р. бр.	ОНЕСПОСОБНОСТ	РЕХАБИЛИТАЦИЈА	СТАРОСТ	СВЕГА	ДОМ ЗДРАВЉА НА ОПШТИНИ															
					БАРАЛЕВО	ВОЈУВАЦ	ВРАЧАР	ГРОЦКА	ЗЕМУН	ЗВЕЗДАРА	ЛАЗАРЕВАЦ	МЛАДЕНОВАЦ	НОВИ БЕОГРАД	ОБРЕНОВАЦ	ПАЛИУЛА	РАКОВИЦА	САВСКИ ВЕНАЦ	СОПОТ	СТАР ГРАД	СУРЧИН
0	1	2	3	4	5	6	7	8	9	10	11	12	13	14	15	16	17	18	19	20
		<b>СВЕГА</b>	7 - 14 ГОДИНА ПРЕКО 15 ГОДИНА	<b>13</b>					<b>4</b>				<b>4</b>			<b>1</b>	<b>4</b>			
6	<b>ЦЕРЕБРАЛНА ПАРАЛИЗА</b>	СТАЛНА	7 - 14 ГОДИНА ПРЕКО 15 ГОДИНА	<b>9</b>									<b>4</b>			<b>1</b>	<b>4</b>			
		ПРИВРЕМЕ НА	7 - 14 ГОДИНА ПРЕКО 15 ГОДИНА	<b>4</b>					<b>4</b>											
		<b>СВЕГА</b>	7 - 14 ГОДИНА ПРЕКО 15 ГОДИНА																	
7	<b>МИШИЋНА ДИСТРОФИЈА</b>	СТАЛНА	7 - 14 ГОДИНА ПРЕКО 15 ГОДИНА																	
		ПРИВРЕМЕ НА	7 - 14 ГОДИНА ПРЕКО 15 ГОДИНА																	
		<b>СВЕГА</b>	7 - 14 ГОДИНА ПРЕКО 15 ГОДИНА	<b>134</b>		<b>3</b>	<b>4</b>	<b>82</b>	<b>23</b>	<b>16</b>			<b>3</b>	<b>3</b>						
8	<b>КОМБИНОВА НЕ СМЕТЉЕ</b>	СТАЛНА	7 - 14 ГОДИНА ПРЕКО 15 ГОДИНА	<b>38</b>				<b>24</b>	<b>12</b>				<b>16</b>			<b>1</b>	<b>2</b>			
		ПРИВРЕМЕ НА	7 - 14 ГОДИНА ПРЕКО 15 ГОДИНА	<b>57</b>		<b>3</b>	<b>2</b>	<b>20</b>	<b>13</b>	<b>16</b>										
		<b>СВЕГА</b>	7 - 14 ГОДИНА ПРЕКО 15 ГОДИНА	<b>12</b>				<b>10</b>	<b>2</b>											
		ПРИВРЕМЕ НА	7 - 14 ГОДИНА ПРЕКО 15 ГОДИНА	<b>77</b>				<b>62</b>	<b>10</b>							<b>2</b>	<b>1</b>			
		<b>СВЕГА</b>	7 - 14 ГОДИНА ПРЕКО 15 ГОДИНА	<b>26</b>				<b>14</b>	<b>10</b>							<b>2</b>				
9	<b>Е P I</b>	СТАЛНА	7 - 14 ГОДИНА ПРЕКО 15 ГОДИНА	<b>12</b>									<b>8</b>			<b>4</b>				
		ПРИВРЕМЕ НА	7 - 14 ГОДИНА ПРЕКО 15 ГОДИНА	<b>1</b>									<b>8</b>			<b>1</b>				
		<b>СВЕГА</b>	7 - 14 ГОДИНА ПРЕКО 15 ГОДИНА	<b>1</b>																





**БРОЈ ОБОЉЕЊА И СТАЊА У ЗДРАВСТВЕНОЈ ЗАШТИТИ ШКОЛСКЕ ДЕЦЕ У БЕОГРАДУ У 2023. ГОДИНИ**

Табела 24

Р. бр.	МОРБИДИТЕТНА ЛИСТА (МКБ - 10)	ШИФРА	СВЕГА	СТАРОСТ ДЕЦЕ				
				до 6 година	7 - 9 година	10 - 14 година	15 - 19 година	20 и више година
<b>ГРУПА I-XIX</b>	<b>УКУПНО БЕОГРАД</b>	<b>A00 - T98</b>	<b>511571</b>	<b>8270</b>	<b>117795</b>	<b>208426</b>	<b>174150</b>	<b>2930</b>
<b>ГРУПА I</b>	<b>ЗАРАЗНЕ БОЛЕСТИ И ПАРАЗИТАРНЕ БОЛЕСТИ</b>	<b>(A00 - B99)</b>	<b>53676</b>	<b>670</b>	<b>11587</b>	<b>19921</b>	<b>21493</b>	<b>5</b>
005	<i>Diarrhoea et gastroenteritis</i>	A09	8642	79	1729	3072	3762	
006	<i>Друге заразне болести</i>	A02, A04, A05, A07-A08	14842	117	2434	5141	7147	3
015	<i>Pertussis</i>	A37	235		17	158	60	
017	<i>Sepsaemia</i>	A40-A41	1				1	
018	<i>Друге бактеријске болести</i>	A21-A22, A24-A28, A31-A32, A38, A42-49	177	16	99	37	25	
024	<i>Друге инфекције претежно пренете полним путем</i>	A57-A64	10			1	8	1
033	<i>Infectiones herpesvirales</i>	B00	272	1	65	115	91	
034	<i>Varicella et Herpes zoster</i>	B01-B02	3009	150	1386	1061	412	
038	<i>Друга вирусна жутица</i>	B15, B17-B19	6		1	1	4	
040	<i>Raotitis</i>	B26	17		6	7	4	
041	<i>Друге вирусне болести</i>	A81, A87-A89, B03-B04, B07-B09, B25, B27-B34	25038	283	5355	9824	9575	1
042	<i>Mycoses</i>	B35-B49	624	5	162	247	210	
053	<i>Друге хелминтијазе</i>	B68-B71, B75, B77-B83	433	12	205	140	76	
057	<i>Друге заразне болести и паразитарне болести</i>	A65-A67, A69-A70, A74, A77-A79, B58-B64, B85-B89, B94, B99	370	7	128	117	118	
<b>ГРУПА II</b>	<b>ТУМОРИ</b>	<b>C00 - D48</b>	<b>1663</b>	<b>5</b>	<b>233</b>	<b>700</b>	<b>725</b>	
058	<i>Злоћудни тумори усне, усне дупље и ждрела</i>	C00-C14	1			1		

**БРОЈ ОБОЉЕЊА И СТАЊА У ЗДРАВСТВЕНОЈ ЗАШТИТИ ШКОЛСКЕ ДЕЦЕ У БЕОГРАДУ У 2023. ГОДИНИ**

Табела 24

Р. бр.	МОРБИДИТЕТНА ЛИСТА (МКБ - 10)	ШИФРА	СВЕГА	СТАРОСТ ДЕЦЕ				
				до 6 година	7 - 9 година	10 - 14 година	15 - 19 година	20 и више година
061	<i>Neoplasma malignum coli</i>	C18	5				5	
063	<i>Neoplasma malignum hepatis et ductuum biliarum intrahepaticorum</i>	C22	2	1	1			
067	<i>Neoplasma malignum tracheae, bronchi et pulmonis</i>	C33-C34	1	1				
069	Злоћудни тумор кости и зглобне хрскавице	C40-C41	10		4	6		
070	<i>Melanoma malignum cutis</i>	C43	2		2			
072	Злоћудни тумор везивног и меког ткива	C45-C49	4	1	2	1		
073	<i>Neoplasma malignum mammae</i>	C50	2	1	1			
076	Други злоћудни тумори женских полних органа	C51-C52, C56-C58	3	1	2			
078	Други злоћудни тумори мушких полних органа	C60, C62-C63	6			6		
080	Други злоћудни тумори система за мокрење	C64-C66, C68	5	1	3	1		
081	<i>Neoplasma malignum oculi et anexogenit oculi</i>	C69	3		2	1		
082	<i>Neoplasma malignum cerebri</i>	C71	30	5	18	7		
083	Злоћудни тумори других делова централног нервног система	C70, C72	6		4	2		
084	Други секундарни, злоћудни тумори неозначених органа локација	C73-C80, C97	7			7		
085	<i>Morbus Hodgkin</i>	C81	11		3	8		
086	<i>Lymphoma non Hodgkin</i>	C82-C85	16	7	8	1		
087	<i>Leucemia</i>	C91-C95	89	16	36	37		
088	Други злоћудни тумори лимфне жлезде, крвне лозе и сродног ткива	C88-C90, C96	9	3	4	2		
089	<i>Carcinoma in situ cervicis uteri</i>	D06	19	1	15	3		
090	<i>Neoplasma benignum cutis</i>	D22-D23	721	1	297	339		
091	<i>Neoplasma benignum mammae</i>	D24	32	1	17	14		
092	<i>Leiomyoma uteri</i>	D25	4			4		
093	<i>Neoplasma benignum ovarii</i>	D27	5		2	3		

**БРОЈ ОБОЛЕЊА И СТАЊА У ЗДРАВСТВЕНОЈ ЗАШТИТИ ШКОЛСКЕ ДЕЦЕ У БЕОГРАДУ У 2023. ГОДИНИ**

Табела 24

Р. бр.	МОРБИДИТЕТНА ЛИСТА (МКБ - 10)	ШИФРА	СВЕГА	СТАРОСТ ДЕЦЕ				
				до 6 година	7 - 9 година	10 - 14 година	15 - 19 година	20 и више година
094	<i>Neoplasma benignum organum urogenitum</i>	D30	3		1	2		
095	<i>Neoplasma benigna cerebri et systematis nervosi, centralis partium aliorum</i>	D33	17		4	2	11	
096	Доброћудни тумори, други тумори "in situ" и тумори неизвесног и непознатог исхода	D00-D05, D07-D21, D26, D28-D29, D31-D32, D34-D48	650	3	106	276	265	
<b>ГРУПА III</b>	<b>БОЛЕСТИ КРВИ И БОЛЕСТИ КРВОТВОРНИХ ОРГАНА И ПОРЕМЕЊА ИМУНИТЕТА</b>	<b>D50-D89</b>	<b>1965</b>	<b>12</b>	<b>292</b>	<b>772</b>	<b>877</b>	<b>12</b>
097	<i>Anaemia sideropenica</i>	D50	1451	8	173	514	744	12
098	Друге слабокрвености	D51-D64	92	3	22	39	28	
099	Хеморагијска стања и друге болести крви и крвотворних органа	D65-D77	392	1	91	207	93	
100	Неки поремећаји имуног система	D80-D89	30		6	12	12	
<b>ГРУПА IV</b>	<b>БОЛЕСТИ ЖЛЕЗДА СА УНУТРАШЊИМ ЛУЧЕЊЕМ, ИСХРАНЕ И МЕТАБОЛИЗМА</b>	<b>E00-E90</b>	<b>5386</b>	<b>19</b>	<b>1004</b>	<b>2466</b>	<b>1897</b>	
101	Поремећаји штитасте жлезде због недостатка јода	E00-E02	14		9		5	
102	<i>Thyreotoxicosis</i>	E05	104		3	15	86	
103	Други поремећаји штитасте жлезде	E03-E04, E06-E07	359		42	147	170	
104	<i>Diabetes mellitus</i>	E10-E14	671	1	110	292	268	
105	Потхрањеност	E40-E46	124		32	49	43	
107	Други недостаци витамина	E51-E56	20		2	8	10	
108	<i>Sequelae malnutritionis et deficientiae maternitatis nutritivum aliae</i>	E64	1				1	
109	<i>Obesitas</i>	E66	1745	7	321	831	586	
110	<i>Dehydratio et hyponaemia</i>	E86	106	6	34	36	30	
111	Други поремећаји жлезда са унутрашњим лучењем, исхране и метаболизма	E15-E35, E58-E63, E65, E67-E85, E87-E90	2242	5	460	1079	698	

**БРОЈ ОБОЉЕЊА И СТАЊА У ЗДРАВСТВЕНОЈ ЗАШТИТИ ШКОЛСКЕ ДЕЦЕ У БЕОГРАДУ У 2023. ГОДИНИ**

Табела 24

Р. бр.	МОРБИДИТЕТНА ЛИСТА (МКБ - 10)	ШИФРА	СВЕГА	СТАРОСТ ДЕЦЕ				
				до 6 година	7 - 9 година	10 - 14 година	15 - 19 година	20 и више година
<b>ГРУПА V</b>	<b>ДУШЕВНИ ПОРЕМЕЊА И ПОРЕМЕЊАЈИ ПОНАШАЊА</b>	<b>F 00-F99</b>	<b>3853</b>	<b>49</b>	<b>753</b>	<b>1430</b>	<b>1608</b>	<b>13</b>
113	<i>Disordines mentales et disordines motum prortier tusum alcoholis (Alcoholism)</i>	F10	7			1	6	
114	Душевни поремећаји и поремећаји понашања узроквани употребом дрога	F11-F19	42		1	7	34	
115	Схизофренија, схизоитиски поремећаји, суманути поремећаји	F20-F29	218		15	59	144	
116	Поремећаји расположења (ефективни поремећаји)	F30-F39	428		18	122	288	
117	Неуротски, стресогени и соматоформни поремећаји	F40-F48	715	1	68	245	400	1
118	<i>Retardatio mentalis</i>	F70-F79	234	1	42	78	101	12
119	Други душевни поремећаји и поремећаји понашања	F04-F09, F50-F69, F80-F99	2209	47	609	918	635	
<b>ГРУПА VI</b>	<b>БОЛЕСТИ НЕРВНОГ СИСТЕМА</b>	<b>G 00-G99</b>	<b>2827</b>	<b>5</b>	<b>601</b>	<b>1099</b>	<b>1110</b>	<b>12</b>
120	Запалјевске болести централног нервног система	G00-G09	15		7	7	1	
123	<i>Sclerosis multiplex</i>	G35	20			2	18	
124	<i>Epilepsia</i>	G40-G41	1209	1	327	446	428	7
125	Мигрена и друге главобоље	G43-G44	882		100	355	426	1
126	<i>Ischaemia cerebri transitiva et syndroma affines</i>	G45	9		1	2	6	
127	Поремећаји нерава, коренови живаца и снолова живаца	G50-G59	76	1	8	21	46	
128	Мождана парализа и други синдроми парализе	G80-G83	321	2	99	134	82	4
129	Друге болести нервног система	G10-G13, G21-G26, G31-G32, G36-G37, G46-G47, G60-G73, G90-G99	295	1	59	132	103	
<b>ГРУПА VII</b>	<b>БОЛЕСТИ ОКА И ПРИПОЈКА ОКА</b>	<b>H 00-H59</b>	<b>8334</b>	<b>253</b>	<b>2380</b>	<b>3393</b>	<b>2308</b>	

**БРОЈ ОБОЉЕЊА И СТАЊА У ЗДРАВСТВЕНОЈ ЗАШТИТИ ШКОЛСКЕ ДЕЦЕ У БЕОГРАДУ У 2023. ГОДИНИ**

Табела 24

Р. бр.	МОРБИДИТЕТНА ЛИСТА (МКБ - 10)	ШИФРА	СВЕГА	СТАРОСТ ДЕЦЕ				
				до 6 година	7 - 9 година	10 - 14 година	15 - 19 година	20 и више година
130	Болести очног капка	H00-H01	632	14	152	207	259	
131	Болести вежњаче ока	H10-H13	3231	192	1088	1142	809	
132	Болести бољаче и роњаче	H15-H19	67	1	15	21	30	
133	Катаракта и друга обољења сочива	H25-H28	12		3	5	4	
134	Ablatio retinae et ruptura retinae	H33	6			3	3	
135	Glaukoma	H40-H42	57		7	30	20	
136	Strabismus	H49-H50	430	4	135	190	101	
137	Anomaliae refractionis et anomaliae accommodationis	H52	2042	8	511	952	571	
138	Ataurosis et amblyopia	H54	129		26	60	43	
139	Други поремећаји ока и припојка ока	H02-H06, H20-H22, H30-H32, H34-H36, H43-H48, H51, H53, H55, H59	1728	34	443	783	468	
<b>ГРУПА VIII</b>	<b>БОЛЕСТИ УВА И БОЛЕСТИ МАСТОИДНОГ НАСТАВКА</b>	<b>H60-H95</b>	<b>16018</b>	<b>685</b>	<b>5448</b>	<b>6102</b>	<b>3779</b>	<b>4</b>
140	Болести средњег уха и болести мастоидног наставка	H65-H75	6841	281	2550	2502	1505	3
141	Surditas	H90-H91	266	5	70	95	96	
142	Друге болести уха и болести мастоидног наставка	H60-H62, H80-H83, H92-H95	8911	399	2828	3505	2178	1
<b>ГРУПА IX</b>	<b>БОЛЕСТИ СИСТЕМА КРВОТОКА</b>	<b>I 00-I 99</b>	<b>1623</b>	<b>7</b>	<b>184</b>	<b>566</b>	<b>861</b>	<b>5</b>
144	Хроничне reumatske bolesti srca	I 05-109	15			6	8	1
145	Hypertensio arterialis essentialis (primaria)	I 10	466		32	142	291	1
146	Друге болести крвног притиска	I 11-I 15	67		1	39	27	
148	Друге исхемијске болести срца	I 20, I 23-I 25	3			1	2	

**БРОЈ ОБОЉЕЊА И СТАЊА У ЗДРАВСТВЕНОЈ ЗАШТИТИ ШКОЛСКЕ ДЕЦЕ У БЕОГРАДУ У 2023. ГОДИНИ**

Табела 24

Р. бр.	МОРБИДИТЕТНА ЛИСТА (МКБ - 10)	ШИФРА	СВЕГА	СТАРОСТ ДЕЦЕ				
				до 6 година	7 - 9 година	10 - 14 година	15 - 19 година	20 и више година
150	Поремећаји спроводног система срца и аритмије срца	144-149	293	1	22	111	159	
151	<i>Insufficiencia cordis</i>	150	3			3		
152	Друге болести срца	127-143, 151-152	227	2	22	86	117	
153	Крварења у мозгу	160-162	2		1	1		
154	<i>Infarctus cerebri</i>	163	7		3	3	1	
156	Друге болести крвних судова мозга	165-169	25		3	15	5	2
158	<i>Morbi vasorum periphericorum alii</i>	173	24		2	10	12	
160	Друге болести артерија, артериола и капилара	171-172, 177-179	21		2	8	11	
161	Запаљење вена, запаљење вена са тромбозом, емболија и тромбозе вена	180-182	7		2	1	4	
162	<i>Varices venarum extremitatum inferiorum</i>	183	7				7	
163	<i>Haemorrhoides</i>	184	53		10	9	34	
164	Друге болести крвотока	185-199	403	4	84	131	184	
<b>ГРУПА Х</b>	<b>БОЛЕСТИ СИСТЕМА ЗА ДИСАЊЕ</b>	<b>J00-J99</b>	<b>229306</b>	<b>3738</b>	<b>55151</b>	<b>90690</b>	<b>76874</b>	<b>2853</b>
165	<i>Pharyngitis acuta et tonsillitis acuta</i>	J02-J03	78270	1219	22462	31240	23337	12
166	<i>Laryngitis et tracheitis acuta</i>	J04	11412		312	3288	4980	2832
167	<i>Infectiones tractus respiratorii superioris multiplices acutae loci non specificatis</i>	J00-J01, J05-J06	101944	1887	22222	40225	37605	5
168	<i>Influenza</i>	J10-J11	1961	10	231	964	756	
169	<i>Pneumonia</i>	J12-J18	869	14	127	176	552	
170	<i>Bronchitis acuta et bronchiolitis acuta</i>	J20-J21	12526	337	3783	5192	3212	2
171	<i>Sinusitis chronica</i>	J32	116		24	49	43	
172	Друге болести носа и синуса носа	J30-J31, J33-J34	14003	116	3257	6140	4488	2
173	<i>Morbi tonsillarum et vegetationum adenoidium chronici</i>	J35	1629	50	802	504	273	

**БРОЈ ОБОЉЕЊА И СТАЊА У ЗДРАВСТВЕНОЈ ЗАШТИТИ ШКОЛСКЕ ДЕЦЕ У БЕОГРАДУ У 2023. ГОДИНИ**

Табела 24

Р. бр.	МОРБИДИТЕТНА ЛИСТА (МКБ - 10)	ШИФРА	СВЕГА	СТАРОСТ ДЕЦЕ				
				до 6 година	7 - 9 година	10 - 14 година	15 - 19 година	20 и више година
174	Друге болести горњег дела система за дисање	J36-J39	152	1	116	17	18	
175	Запаљењ дучиница, емфизем и друге обструктивне болести плућа	J40-J44	683	9	185	295	194	
176	Asthma bronchiale	J45-J46	5559	95	1601	2520	1343	
177	Bronchiectasia	J47	35			24	11	
179	Друге болести система за дисање	J22, J66-J99	147		29	56	62	
<b>ГРУПА XI</b>	<b>БОЛЕСТИ СИСТЕМА ЗА ВАРЕЊЕ</b>	<b>K00-K93</b>	<b>9086</b>	<b>87</b>	<b>1611</b>	<b>3320</b>	<b>4066</b>	<b>2</b>
180	Caries dentium	K02	212		45	73	94	
181	Друге болести зуба и потпорних структура	K00-K01, K03-K08	884	11	184	393	296	
182	Друге болести усне дупље, плувачних жлезда и вилица	K09-K14	609	10	157	242	199	1
183	Ulcus ventriculi et ulcus duodeni	K25-K27	17		1	7	9	
184	Gastritis et duodenitis	K29	414	1	48	112	253	
185	Друге болести једњака, желуца и дванаестопалачног црева	K20-K23, K28, K30-K31	2176	5	257	737	1176	1
186	Болести сленог црева	K35-K38	191		47	104	40	
187	Hernia inguinalis	K40	170	3	84	38	45	
188	Hernia femoralis	K41-K46	25	1	5	7	12	
189	Morbus Crohn et colitis ulcerosa	K50-K51	196		17	80	99	
190	Peus paralyticus et obstructio intestinalis.sine hernia	K56	3			2	1	
192	Друге болести црева и потрбушине	K52-K55, K58-K67	3701	53	673	1303	1672	
194	Друге болести јетре	K71-K77	56		14	16	26	
195	Cholelithiasis et cholecystitis	K80-K81	22			8	14	
196	Акутно запаљење и друге болести гуштераче	K85-K86	37		4	11	22	
197	Друге болести система за варење	K82-K83, K87-K93	373	3	75	187	108	



**БРОЈ ОБОЉЕЊА И СТАЊА У ЗДРАВСТВЕНОЈ ЗАШТИТИ ШКОЛСКЕ ДЕЦЕ У БЕОГРАДУ У 2023. ГОДИНИ**

Табела 24

Р. бр.	МОРБИДИТЕТНА ЛИСТА (МКБ - 10)	ШИФРА	СВЕГА	СТАРОСТ ДЕЦЕ				
				до 6 година	7 - 9 година	10 - 14 година	15 - 19 година	20 и више година
<b>ГРУПА XII</b>	<b>БОЛЕСТИ КОЖЕ И ПОТКОЖНОГ ТКИВА</b>	<b>L00-L90</b>	<b>19154</b>	<b>410</b>	<b>5007</b>	<b>6868</b>	<b>6869</b>	
198	Инфекције коже и поткожног ткива	L00-L08	7184	130	1773	2545	2736	
199	Друге болести коже и поткожног ткива	L10-L99	11970	280	3234	4323	4133	
<b>ГРУПА XIII</b>	<b>БОЛЕСТИ МИШИЊНО-КОШТАНОГ СИСТЕМА И ВЕЗИВНОГ ТКИВА</b>	<b>M00-M99</b>	<b>9755</b>	<b>21</b>	<b>1978</b>	<b>4771</b>	<b>2983</b>	<b>2</b>
200	Запаљење зглобова	M05-M14	245		45	100	100	
201	Дегенеративно обољење зглобова	M15-M19	8		6	2	2	
202	Стечени деформитети удова и кичме	M20-M21	1896	7	636	1057	196	
203	Друга обољења зглобова	M00-M03, M22-M25	916		82	356	478	
204	Системска обољења везивног ткива	M30-M36	75		14	21	40	
205	Поремећаји вратног и другог међупршињског диска	M50-M51	70		11	28	31	
206	Друга обољења леђа	M40-M49, M53-M54	4885	6	853	2480	1544	2
207	Болести меког ткива	M60-M79	1411	4	274	598	535	
208	Поремећај структуре и густине костију	M80-M85	15		2	6	7	
209	Osteomyelitis	M86	12		5	2	5	
210	Друге болести мишићно-коштаног система и везивног ткива	M87-M99	222	4	56	117	45	
<b>ГРУПА XIV</b>	<b>БОЛЕСТИ МОКРАЉНО-ПОЛНОГ СИСТЕМА</b>	<b>N00-N99</b>	<b>10162</b>	<b>114</b>	<b>1755</b>	<b>2878</b>	<b>5410</b>	<b>5</b>
211	Акутни и прогресивни бубрежни синдроми	N00,N01	15		11	2	2	
212	Друге болести гломерула бубрега	N02-N08	60	2	12	27	19	
213	Болести канала бубрега и међупршињског ткива	N10-N16	87	2	26	34	25	
214	Недовољна функција бубрега	N17-N19	51		2	36	13	

**БРОЈ ОБОЉЕЊА И СТАЊА У ЗДРАВСТВЕНОЈ ЗАШТИТИ ШКОЛСКЕ ДЕЦЕ У БЕОГРАДУ У 2023. ГОДИНИ**

Табела 24

Р. бр.	МОРБИДИТЕТНА ЛИСТА (МКБ - 10)	ШИФРА	СВЕГА	СТАРОСТ ДЕЦЕ				
				до 6 година	7 - 9 година	10 - 14 година	15 - 19 година	20 и више година
215	Мокраћни каменци	N20-N23	217	3	36	75	103	
216	Cystitis	N30	2550	55	607	820	1068	
217	Друге болести система за мокрење	N25-N29, N31-N39	1401	23	404	396	578	
220	Hydrocele et spermatocele	N43	58	1	16	27	14	
221	Rhymosis et paraphimosis	N47	831	13	350	299	169	
222	Друге болести мушких полних органа	N44-N46, N48-N51	576	9	126	228	213	
223	Болести дојке	N60-N64	189		23	84	82	
224	Salpingitis et oophoritis	N70	4		1	1	2	
225	Cervicitis uteri	N72	2			1	1	
226	Друга запаљења женских карличних органа	N71, N73-N77	210	2	74	55	79	
229	Morbi ovarii, tubae uterinae et parametriti non inflammatorii	N83	111		2	29	75	5
230	Поремећаји менструације	N91-N92	747		13	244	490	
233	Друге болести полно-мокраћног система	N82, N84-N90, N93-N94, N96, N98-N99	3053	4	52	520	2477	
<b>ГРУПА XVIII</b>	<b>УРОЂЕНЕ НАКАЗНОСТИ ДЕФОРМАЦИЈЕ И ХРОМОЗОМСКЕ НЕНОРМАЛНОСТИ</b>	<b>Q00-Q99</b>	<b>2276</b>	<b>39</b>	<b>616</b>	<b>1007</b>	<b>612</b>	<b>2</b>
254	Spina bifida	Q05	7		2	3	2	
255	Друге урођене аномалије нервног система	Q00-Q04, Q06-Q07	43		15	15	11	2
256	Урођене аномалије крвотока	Q20-Q28	242	8	61	111	62	
257	Labium leporinum et palatoschisis	Q35-Q37	40		13	11	16	
258	Agnesia, atresia et stenosis intestini trenuis congenita	Q41	1			1		
259	Друге урођене аномалије система за варење	Q38-Q40, Q42-Q45	22	1	8	9	4	
260	Criptorchismus	Q53	138	4	65	55	14	
261	Друге аномалије полно-мокраћног система	Q50-Q52, Q54-Q64	298	6	90	117	85	

**БРОЈ ОБОЉЕЊА И СТАЊА У ЗДРАВСТВЕНОЈ ЗАШТИТИ ШКОЛСКЕ ДЕЦЕ У БЕОГРАДУ У 2023. ГОДИНИ**

Табела 24

Р. бр.	МОРБИДИТЕТНА ЛИСТА (МКБ - 10)	ШИФРА	СВЕГА	СТАРОСТ ДЕЦЕ				
				до 6 година	7 - 9 година	10 - 14 година	15 - 19 година	20 и више година
262	<i>Deformatioes coxae congenitae</i>	Q65	29	1	4	15	9	
263	<i>Deformatioes pedis congenitae</i>	Q66	605	11	162	295	137	
264	Друге урођене аномалије деформације мишићно-костаног система	Q67-Q79	373	1	91	183	98	
265	Друге урођене аномалије	Q10-Q18,Q30-Q34, Q80-Q89	409	7	88	158	156	
266	Хормонске ненормалности	Q90-Q99	69		17	34	18	
<b>ГРУПА XVШ</b>	<b>СИМПТОМИ, ЗНАЦИ И ПАТОЛОШКИ КЛИНИЧКИ И ЛАБОРАТОРИЈСКИ НАЛАЗИ</b>	<b>R00-R99</b>	<b>111411</b>	<b>1972</b>	<b>24137</b>	<b>51738</b>	<b>33552</b>	<b>12</b>
267	<i>Dolor abdominalis et pelvis</i>	R10	14286	85	3312	5377	5511	1
268	<i>Febris causae ingotae</i>	R50	33122	1237	10484	12977	8418	6
270	Други симптоми, знаци и ненормални клинички и лабораторијски налази	R00-R09,R11-R49, R51-R53, R55-R99	64003	650	10341	33384	19623	5
<b>ГРУПА XIX</b>	<b>ПОВРЕДЕ, ТРОВАЊА И ПОСЛЕДИЦЕ ДЕЛОВАЊА СПОЉНИХ ФАКТОРА</b>	<b>S00-T98</b>	<b>25076</b>	<b>184</b>	<b>5058</b>	<b>10705</b>	<b>9126</b>	<b>3</b>
271	<i>Fractura cranii et ossium faciei</i>	S02	176	2	21	73	80	
272	Преломи врата, грудног коша и карлице	S12,S22,S32,T08	81			12	69	
273	<i>Fractura femoris</i>	S72	35		1	15	19	
274	Преломи других костију уда	S42,S52,S62,S82, S92, T10, T12	2302	9	572	1232	489	
275	<i>Fracturae regionum corporis multiplicium</i>	T02	1			1		
276	Специфична и вишеструка уганућа, расцени и утиснућа	S03, S13, S23, S33, S43, S53, S63, S73, S83, S93, T03	2945	8	372	1276	1288	1
277	<i>Laesio traumatica oculi et orbitae</i>	S05	158	1	42	78	37	
278	<i>Laesio traumatica intracranialis</i>	S06	47	2	5	25	15	
279	Друге повреде унутрашњих органа	S26-S27,S36-S37	31		9	12	10	

**БРОЈ ОБОЉЕЊА И СТАЊА У ЗДРАВСТВЕНОЈ ЗАШТИТИ ШКОЛСКЕ ДЕЦЕ У БЕОГРАДУ У 2023. ГОДИНИ**

Табела 24

Р. бр.	МОРБИДИТЕТНА ЛИСТА (МКБ - 10)	ШИФРА	СВЕГА	СТАРОСТ ДЕЦЕ				
				до 6 година	7 - 9 година	10 - 14 година	15 - 19 година	20 и више година
280	Ударне повреде и специфичне, вишеструке повреде са ампутацијом	S07-S08, S17-S18, S28, S38, S47-S48, S57-S58, S67-S68, S77-S78, S87-S88, S97-S98, T04-T05, S00-S01, S04, S09-S11, S14-S16, S19-S21, S24-S25, S29-S31, S34-S35, S39-S41, S44-S46, S49-S51, S54-S56, S59-S61, S64-S66, S69-S71, S74-S76, S79-S81, S84-S86, S89-S91, S94-S96, S99, T00-T01, T06-T07.	77	11	45	21		
281	Друге специфичне, неспецифичне и вишеструке повреде		18052	124	3700	7465	6761	2
282	Утицај страног тела унетог преко природног отпора	T15-T19	182	6	54	62	60	
283	Онекотине и нагризи	T20-T32	359	11	87	151	110	
284	Тровање дрогама и биолошким супстанцама	T36-T50	21	1	2	7	11	
285	Токсична дејства субстанци и немедицинског порекла	T51-T65	16	3	1	5	7	
286	Синдром лошег понашања	T74	39		7	18	14	
287	Други и неспецифични утицаји спољних узрока	T33-T35, T66-T73, T75-T78	502	10	161	212	119	
288	Неке ране компликације повреда и компликације хитног и медицинског лечења неклаификоване	T79-T88	36	7	7	11	11	
289	Последице повреда, тровања и друге последице спољних узрока	T90-T98	16		6	5	5	
<b>ГРУПА XXI</b>	<b>ФАКТОРИ КОЈИ УТИЧУ НА ЗДРАВСТВЕНО СТАЊЕ И КОНТАКТ СА ЗДРАВСТВЕНОМ СЛУЖБОМ</b>	<b>Z00-Z99</b>	<b>102548</b>	<b>704</b>	<b>23560</b>	<b>45394</b>	<b>32717</b>	<b>173</b>

**БРОЈ ОБОЉЕЊА И СТАЊА У ЗДРАВСТВЕНОЈ ЗАШТИТИ ШКОЛСКЕ ДЕЦЕ У БЕОГРАДУ У 2023. ГОДИНИ**

Табела 24

Р. бр.	МОРБИДИТЕТНА ЛИСТА (МКБ - 10)	ШИФРА	СВЕГА	СТАРОСТ ДЕЦЕ				
				до 6 година	7 - 9 година	10 - 14 година	15 - 19 година	20 и више година
290	Лица која траже здравствене услуге ради прегледа и испитивања	Z00-Z13	68001	524	17995	30042	19306	134
292	Остала лица потенцијално здравствено угрожена заразног болешћу	Z20,Z22-Z29	13701	64	1304	7252	5074	7
293	Контрацепција	Z30	69			6	63	
297	Лица узрастеним службама ради одређених третмана и здравствене заштите	Z40-Z54	2585		210	951	1424	
298	Лица у здравственим службама из других разлога	Z31-Z33, Z37, Z55-Z99	18192	116	4051	7143	6850	32
<b>ГРУПА XXII</b>	<b>ШИФРЕ ЗА ПОСЕБНЕ НАМЕНЕ</b>		<b>457</b>	<b>1</b>	<b>76</b>	<b>177</b>	<b>203</b>	
902	ХИТНА УПОТРЕБА U07(КОВИД 19-U07.1,U07.2)	U07	457	1	76	177	203	
<b>ГРУПА I-XXI</b>	<b>УКУПНО</b>	<b>A00-T98, Z00-Z99</b>	<b>614576</b>	<b>8975</b>	<b>141431</b>	<b>253997</b>	<b>207070</b>	<b>3103</b>

**БРОЈ ОБОЉЕЊА И СТАЊА У ЗДРАВСТВЕНОЈ ЗАШТИТИ ШКОЛСКЕ ДЕЦЕ У БЕОГРАДУ У 2023. ГОДИНИ**

Табела 25

Р. бр.	МОРБИДИТЕТНА ЛИСТА (МКБ - 10)	ШИФРА	СВЕГА	ОПШТИНЕ							
				БАРЕЛОВО	ВОЖУВАЦ	ВРАЧАР	ПРОЦКА	ЗВЕЗДАРА	ЗЕМУН	ЛАЗАРЕВАЦ	ПЛАДЕНОВА
0	I	2	3	4	5	6	7	8	9	10	11
ГРУПА I-XIX	УКУПНО БЕОГРАД	A00 - T98	511571	8345	37200	8490	36689	29617	43409	30423	15379
ГРУПА I	ЗАРАЗНЕ БОЛЕСТИ И ПАРАЗИТАРНЕ БОЛЕСТИ	(A00 - B99)	53676	679	2956	1427	4263	4264	6862	1531	1219
005	<i>Diarrhoea et gastroenteritis</i>	A09	8642	29	816	220	321	450	882	388	734
006	Друге заразне болести	A02, A04, A05, A07-A08	14842	250	1163	588	1220	1030	1320	505	4
015	<i>Pertussis</i>	A37	235		49	4	4	8	50		
017	<i>Septicaemia</i>	A40-A41	1		1						
018	Друге бактеријске болести	A21-A22, A24-A28, A31-A32, A38, A42-49	177	1	20	3	5	15	19	17	2
023	<i>Infectioes sexuales chlamydiales</i>	A55-A56									
024	Друге инфекције претежно пренете попутим путем	A57-A64	10	1	1				4	1	
033	<i>Infectioes herpesvirales</i>	B00	272	8	18	2	15	21	29	33	17
034	<i>Varicella et Herpes zoster</i>	B01-B02	3009	113	174	30	312	215	267	156	144
035	<i>Morbilli</i>	B05									
038	Друга вирусна жутица	B15, B17-B19	6		1				1		
040	<i>Parotitis</i>	B26	17	2			2	1		2	
041	Друге вирусне болести	A81, A87-A89, B03-B04, B07-B09, B25, B27-B34	25038	253	630	551	2278	2473	4116	321	251
042	<i>Mycoses</i>	B35-B49	624	10	39	5	40	12	98	53	47
048	<i>Echinococcosis</i>	B67	31							31	
053	Друге хелминтијазе	B68-B71, B75, B77-B83	402		23	14	43	23	35		6
057	Друге заразне болести и паразитарне болести	A65-A67, A69-A70, A74, A77-A79, B58-B64, B85-B89, B94, B99	370	12	21	10	23	16	41	24	14
ГРУПА II	ТУМОРИ	C00 - D48	1663	14	180	23	155	102	162	139	26
058	Злоћудни тумори усне дупље и ждрела	C00-C14	1								
061	<i>Neoplasma malignum coli</i>	C18	5				3				

БРОЈ ОБОЛЕЊА И СТАЊА У ЗДРАВСТВЕНОЈ ЗАШТИТИ ШКОЛСКЕ ДЕЦЕ У БЕОГРАДУ У 2023. ГОДИНИ

Табела 25

Р. бр.	МОРБИДИТЕТНА ЛИСТА (МКБ - 10)	ШИФРА	СВЕГА	ОПШТИНЕ							
				БАРАЛЕВО	ВОЈЛОВАЦ	ВРАЧАР	ГРОЦКА	ЗВЕЗДАРА	ЗЕМУН	ЛАЗАРЕВАЦ	ИЛИДЖА
0	I	2	3	4	5	6	7	8	9	10	11
063	<i>Neoplasma malignum hepatis et ductuum biliarum intrahepaticorum</i>	C22	2					1	1		
067	<i>Neoplasma malignum tracheae,bronchi et pulmonis</i>	C33-C34	1								
068	Други злоћудни тумори органа за дисање и интраторакалних органа	C30-C31,C37-C39									
069	Злоћудни тумор кости и зглобне хрскавице	C40-C41	10					1	4		
070	<i>Melanoma malignum cutis</i>	C43	2								
072	Злоћудни тумор везигног и меког ткива	C45-C49	4	3							
073	<i>Neoplasma malignum mammae</i>	C50	2							2	
075	<i>Neoplasma malignum corporis uteri</i>	C54-C55									
076	Други злоћудни тумори женских полних органа	C51-C52,C56-C58	3	1					1		
078	Други злоћудни тумори мишићних полних органа	C60,C62-C63	6	1				1	2		
080	Други злоћудни тумори система за мокрење	C64-C66, C68	5	1							
081	<i>Neoplasma malignum oculi et anexogenit oculi</i>	C69	3						1		
082	<i>Neoplasma malignum cerebri</i>	C71	30					1	2	3	3
083	Злоћудни тумори других делова централног нервног система	C70, C72	6					1		4	
084	Други секундарни, злоћудни тумори неопуних других локација	C73-C80-C98	7	5							
085	<i>Morbus Hodgkin</i>	C81	11	3						1	
086	<i>Lymphoma non Hodgkin</i>	C82-C85	16	6				1	5	1	
087	<i>Leucemia</i>	C91-C95	89	45	1	4	6	3	11		
088	Други злоћудни тумори лимфне жлезде, крвне лозе и сродног ткива	C88-C90,C96	9	1					2		
089	<i>Carcinoma in situ cervicis uteri</i>	D06	19					18			
090	<i>Neoplasma benignum cutis</i>	D22-D23	721	1	47	9	49	30	75	62	11
091	<i>Neoplasma benignum mammae</i>	D24	32	1	4		1	23		1	
092	<i>Leiomyoma uteri</i>	D25	4							2	2
093	<i>Neoplasma benignum ovarii</i>	D27	5	1							

**БРОЈ ОБОЛЕЉА И СТАЊА У ЗДРАВСТВЕНОЈ ЗАШТИТИ ШКОЛСКЕ ДЕЦЕ У БЕОГРАДУ У 2023. ГОДИНИ**

Табела 25

Р. бр.	МОРБИДИТЕТНА ЛИСТА (МКБ - 10)	ШИФРА	СВЕГА	ОПШТИНЕ							
				БАРАЕВО	ВОЖОВАЦ	ВРАЧАР	ГРОЦКА	ЗВЕЗДАРА	ЗЕМУН	ЛАЗАРЕВАЦ	МЛАДЕНОВАЦ
0	1	2	3	4	5	6	7	8	9	10	11
094	<i>Neoplasma benignum organorum urinariorum</i>	D30	3						1		
095	<i>Neoplasma benignum cerebri et systematis nervosi, centralis partium aliorum</i>	D33	17	2	1				5	1	
096	Доброћудни тумори, други тумори >in situ< и тумори неизвесног и непознатог исхода	D00-D05, D07-D21, D26, D28-D29, D31-D32, D34-D48	650	11	52	12	77	33	63	53	10
<b>ГРУПА III</b>	<b>БОЛЕСТИ КРВИ И БОЛЕСТИ КРВОТВОРНИХ ОРГАНА И ПОРЕМЕЋАЈИ ИМУНИТЕТА</b>	<b>D50-D89</b>	<b>1965</b>	<b>48</b>	<b>174</b>	<b>17</b>	<b>118</b>	<b>91</b>	<b>230</b>	<b>92</b>	<b>20</b>
097	<i>Anaemia sideropenica</i>	D50	1451	45	108	13	99	79	179	58	17
098	Друге слабокрвности	D51-D64	92	8			2	2	16	7	
099	Хеморагијска стања и друге болести крви и крвотворних органа	D65-D77	392	3	52	2	11	9	34	27	3
100	Неки поремећаји имуног система	D80-D89	30		6	2	6	1	1		
<b>ГРУПА IV</b>	<b>БОЛЕСТИ ЖЛЕЗДА СА УНУТРАШЊИМ ЛУЧЕЊЕМ, ИСХРАНЕ И МЕТАБОЛИЗМА</b>	<b>E00-E90</b>	<b>5386</b>	<b>37</b>	<b>787</b>	<b>86</b>	<b>437</b>	<b>504</b>	<b>661</b>	<b>375</b>	<b>33</b>
101	Поремећаји штитасте жлезде због недостатка јода	E00-E02	14		1		1		2		
102	<i>Thyreotoxicosis</i>	E05	104		4	1	10	6	2	64	
103	Други поремећаји штитасте жлезде	E03-E04, E06-E07	359		46	8	55	20	32	22	5
104	<i>Diabetes mellitus</i>	E10-E14	671	12	98	1	59	79	87	94	13
105	Потхрањеност	E40-E46	124	1	37	4	3	3	10	3	1
107	Други недостаци витамина	E51-E56	20		2	2	2		3		
108	<i>Sequelae malnutritionis et deficientiae materiam nutritionum aliae</i>	E64	1								
109	<i>Obesitas</i>	E66	1745	16	361	21	88	158	200	71	5
110	<i>Dehydratio et hyponaemia</i>	E86	106		6		17	14	5	2	
111	Други поремећаји жлезда са унутрашњим лучењем, исхране и метаболизма	E15-E35, E58-E63, E65, E67-E85, E87-E70	2242	8	232	49	202	224	320	119	9
<b>ГРУПА V</b>	<b>ДУШЕВНИ ПОРЕМЕЋАЈИ И ПОРЕМЕЋАЈИ ПОНАШАЊА</b>	<b>F00-F99</b>	<b>3853</b>	<b>28</b>	<b>476</b>	<b>90</b>	<b>356</b>	<b>400</b>	<b>496</b>	<b>349</b>	<b>45</b>



БРОЈ ОБОЉЕЊА И СТАЊА У ЗДРАВСТВЕНОЈ ЗАШТИТИ ШКОЛСКЕ ДЕЦЕ У БЕОГРАДУ У 2023. ГОДИНИ

Табела 25

Р. бр.	МОРЕБИДИТЕТНА ЛИСТА (МКБ - 10)	ШИФРА	СВЕГА	ОПШТИНЕ							
				БАРАЈЕВО	ВОЈЛОВАЦ	ВРАЧАР	ГРОЦКА	ЗВЕЗДАРА	ЗЕМУН	ЛАЗАРЕВАЦ	МЛАДЕНОВАЦ
0	I	2	3	4	5	6	7	8	9	10	11
113	<i>Disordines mentales et disordines motum propter usum alcoholis (Alcoholismus)</i>	F10	7		1				3	1	
114	Душевни поремећаји и поремећаји понашања узроковани употребом дрога	F11-F19	42		5	4		5	6	3	
115	Скизофренија, шизофренијски поремећаји, суманути поремећаји	F20-F29	218	2	34	3	15	16	30	48	
116	Поремећаји расположења (афективни поремећаји)	F30-F39	428	3	61	4	24	87	63	31	4
117	Неуротски, стресозни и соматоформни поремећаји	F40-F48	715	12	64	25	104	72	57	42	19
118	<i>Retardatio mentalis</i>	F70-F79	234	1	38	3	21	20	31	58	3
119	Други душевни поремећаји и поремећаји понашања	F04-F09, F50-F69, F80-F99	2209	10	273	51	192	200	306	166	19
<b>ГРУПА VI</b>	<b>БОЛЕСТИ НЕРВНОГ СИСТЕМА</b>	<b>G00-G99</b>	<b>2827</b>	<b>75</b>	<b>219</b>	<b>24</b>	<b>262</b>	<b>258</b>	<b>462</b>	<b>402</b>	<b>99</b>
120	Запаљенске болести централног нервног система	G00-G09	15		3		3	1			
123	<i>Sclerostis multiplex</i>	G35	20	1				4		1	
124	<i>Epilepsia</i>	G40-G41	1209	28	82	8	158	130	167	231	12
125	Мигрена и друге главобоље	G43-G44	882	43	57	13	46	61	203	70	73
126	<i>Ischaemia cerebri transiviva et syndroma affines</i>	G45	23					1	1	14	
127	Поремећаји нерава, коренова живаца и снопова живаца	G50-G59	62		7		1	3	11		3
128	Мождана парализа и други синдроми парализе	G80-G83	321		48		37	15	38	56	7
129	Друге болести нервног система	G10-G13, G21-G26, G31-G32, G36-G37, G46-G47, G60-G73, G90-G99	295	3	22	3	17	43	42	30	4
<b>ГРУПА VII</b>	<b>БОЛЕСТИ ОКА И ПРИПОЈКА ОКА</b>	<b>H00-H59</b>	<b>8334</b>	<b>93</b>	<b>680</b>	<b>143</b>	<b>520</b>	<b>672</b>	<b>723</b>	<b>450</b>	<b>156</b>
130	Болести очног капка	H00-H01	632	8	38	9	36	58	43	21	19
131	Болести вежњаче ока	H10-H13	3231	52	195	66	198	202	267	264	89
132	Болести беоначке и рожњаче	H15-H19	67		6	1	6	6	6	4	
133	Катаракта и друга обољења сочива	H25-H28	12		3			1	1		

**БРОЈ ОБОЉЕЊА И СТАЊА У ЗДРАВСТВЕНОЈ ЗАШТИТИ ШКОЛСКЕ ДЕЦЕ У БЕОГРАДУ У 2023. ГОДИНИ**

Табела 25

Р. бр.	МОРБИДИТЕТНА ЛИСТА (МКБ - 10)	ШИФРА	СВЕГА	ОПШТИНЕ							
				БАРАЛЕВО	ВОЈКОВАЦ	ВРАЧАР	ГРОЦКА	ЗВЕЗДАРА	ЗЕМУН	ЛАЗРЕВАЦ	МЛАДЕНОВАЦ
0	I	2	3	4	5	6	7	8	9	10	11
134	<i>Ablatio retinae et ruptura retinae</i>	H33	6	1							
135	<i>Glaukoma</i>	H40-H42	57	2	5		9	2	5		
136	<i>Strabismus</i>	H49-H50	430	2	35	2	43	21	38	32	5
137	<i>Anomaliae refractionis et apomaliae accommodationis</i>	H52	2042	4	213	7	59	196	221	40	5
138	<i>Amiuirosis et amblyopia</i>	H54	129		8		42		10	7	1
139	Други поремећаји ока и припојка ока	H02-H06, H20-H22, H30-H32, H34-H36, H43-H48, H51, H53, H55-H59	1728	25	176	58	127	186	132	82	37
<b>ГРУПА VIII</b>	<b>БОЛЕСТИ УВА И БОЛЕСТИ МАСТОИДНОГ НАСТАВКА</b>	<b>H60-H95</b>	<b>16018</b>	<b>180</b>	<b>1111</b>	<b>353</b>	<b>1033</b>	<b>1116</b>	<b>1222</b>	<b>866</b>	<b>329</b>
140	<i>Болезни средњег уха и болести мастоидног наставка</i>	H65-H75	6841	125	495	57	480	323	512	398	257
141	<i>Surditas</i>	H90-H91	266	2	15	8	11	16	55	24	1
142	Друге болести уха и болести мастоидног наставка	H60-H62, H80-H83, H92-H95	8911	53	601	288	542	777	655	444	71
<b>ГРУПА IX</b>	<b>БОЛЕСТИ СИСТЕМА КРВОТОКА</b>	<b>I 00-I 99</b>	<b>1623</b>	<b>35</b>	<b>149</b>	<b>78</b>	<b>164</b>	<b>115</b>	<b>214</b>	<b>135</b>	<b>34</b>
144	<i>Hronične reumatske bolesti srca</i>	I 05-109	15		1	4	8			1	
145	<i>Hypertensio arterialis essentialis (primaria)</i>	I 10	466	15	48	3	71	46	47	53	15
146	Друге болести крвног притиска	I 11-I 15	67		23				3	7	4
147	<i>Infracltus myoscardi acutus</i>	I 21-I 22									
148	Друге исхемијске болести срца	I 20, I 23-I 25	3		1					1	1
150	Поремећаји спроводног система срца и аритмије срца	I 44-I 49	293	5	15	11	27	17	50	24	4
151	<i>Insufficiencia cordis</i>	I 50	3				3				
152	Друге болести срца	I 27-I 43, I 51-I 52	227	3	25	3	21	27	34	13	1
153	Крварења у мозгу	I 60-I 62	2		1					1	
154	<i>Infarctus cerebri</i>	I 63	7		1		1	1	1	3	
156	Друге болести крвних судова мозга	I 65-169	25					2	9	5	
158	<i>Morbi vasorum periphericorum alii</i>	173	24		4		1	3		3	1

**БРОЈ ОБОЉЕЊА И СТАЊА У ЗДРАВСТВЕНОЈ ЗАШТИТИ ШКОЛСКЕ ДЕЦЕ У БЕОГРАДУ У 2023. ГОДИНИ**

Табела 25

Р. бр.	МОРБИДИТЕТНА ЛИСТА (МКБ - 10)	ШИФРА	СВЕГА	ОПШТИНЕ										
				БАРАЈЕВО	ВОЈЛОВАЦ	ВРАЧАР	ГРОЦКА	ЗВЕЗДАРА	ЗЕМУН	ЛАЗАРЕВАЦ	МЛАДЕНОВАЦ			
0	I	2	3	4	5	6	7	8	9	10	11			
160	Друге болести артерије, артериола и капилара	171-172,177-179	21		1	7	2	2	1	3				
161	Запаљење вена, запаљење вена са тромбозом, емболија и тромбозе вена	I 80-I 82	7		3	1			1					
162	Varices venarum extremitatum inferiorum	I 83	18				1	4		1				
163	Haemorrhoides	I 84	42	2	1	1	6	2	6	5	3			
164	Друге болести крвотока	I 85-I 99	403	10	26	47	23	11	63	15	5			
<b>ГРУПА X</b>	<b>БОЛЕСТИ СИСТЕМА ЗА ДИШАЊЕ</b>	<b>J00-J99</b>	<b>229306</b>	<b>3953</b>	<b>16186</b>	<b>3883</b>	<b>14435</b>	<b>12022</b>	<b>15600</b>	<b>15835</b>	<b>7584</b>			
165	Pharyngitis acuta et tonsillitis acuta	J02-J03	78270	2526	4269	633	6418	3749	5931	7323	4339			
166	Laryngitis et tracheitis acuta	J04	11412	42	525	348	780	537	322	1172	133			
167	Infectiones tractus respiratorii superioris multiplices acutae loci non specificatis	J00-J01, J05-J06	101944	996	8174	2491	4926	5550	6464	3689	2529			
168	Influenza	J10-J11	1961		977	6	4	60	201	26	34			
169	Pneumonia	J12-J18	869	6	71	10	15	21	32	13	3			
170	Bronchitis acuta et bronchiolitis acuta	J20-J21	12526	183	926	175	611	899	746	821	148			
171	Sinusitis chronica	J32	116		4	2	12	1	14	13				
172	Друге болести носа и синуса носа	J30-J31, J33-J34	14003	84	677	166	1086	698	1118	1538	157			
173	Morbi tonsillarum et vegetatorum adenoidium chronici	J35	1629	31	143	17	94	104	183	204	16			
174	Друге болести горњег дела система за дисање	J36-J39	152		4	1	2	5	2	1	1			
175	Запаљење дуиница, емфизем и друге обструктивне болести плућа	J40-J44	683	1	17	7	21	51	10	4	43			
176	Asthma bronchiale	J45-J46	5559	74	381	27	454	344	564	1024	162			
177	Bronchiectasia	J47	35	10	12		2		1	2				
178	Pneumocystosis	J60-J65												
179	Друге болести система за дисање	J22, J66-J99	147		6		10	3	12	5	19			
<b>ГРУПА XI</b>	<b>БОЛЕСТИ СИСТЕМА ЗА ВАРЕЊЕ</b>	<b>K00-K93</b>	<b>9086</b>	<b>81</b>	<b>884</b>	<b>97</b>	<b>874</b>	<b>768</b>	<b>638</b>	<b>517</b>	<b>70</b>			

БРОЈ ОБОЛЕЊА И СТАЊА У ЗДРАВСТВЕНОЈ ЗАШТИТИ ШКОЛСКЕ ДЕЦЕ У БЕОГРАДУ У 2023. ГОДИНИ

Табела 2.5

Р. бр.	МОРБИДИТЕТНА ЛИСТА (МКБ - 10)	ШИФРА	СВЕГА	ОПШТИНЕ							
				БАРАЕВО	ВОЈЛОВЦИ	БРАЧАР	ГРОЦКА	ЗВЕЗДАРА	ЗЕМУН	ЛАЗАРЕВАЦ	МЛАДЕНОВАЦ
0	1	2	3	4	5	6	7	8	9	10	11
180	<i>Caries dentium</i>		212	11	8	4	5		15	3	
181	Друге болести зуба и потпорних структура	K00-K01, K03-K08	884	42	23	5	87	187	66	55	14
182	Друге болести усне дупље, пљувачних жлезда и вилица	K09-K14	609		38	14	37	32	47	33	4
183	<i>Ulcus ventriculi et ulcus duodeni</i>	K25-K27	17		2	1			2		
184	<i>Gastritis et duodenitis</i>	K29	414	1	113	1	21	10	55	38	6
185	Друге болести једњака, желуца и дванаестопалачног црева	K20-K23, K28, K30-K31	2176	12	79	15	496	332	76	97	7
186	Болести слепог црева	K35-K38	191	1	6	7	24	15	16	9	2
187	<i>Hernia inguinalis</i>	K40	170	1	11	2	13	7	18	8	5
188	<i>Hernia femoralis</i>	K41-K46	25			1	3		5	2	
189	<i>Morbus Crohn et colitis ulcerosa</i>	K50-K51	196		11		16	37	32	18	6
190	<i>Peus paralyticus et obstructio intestinalis, sine hernia</i>	K56	3		1						
192	Друге болести црева и потбрушине	K52-K55, K58-K67	3701	8	542	42	130	100	254	220	6
193	<i>Morbus hepatis alcoholicus</i>	K70									
194	Друге болести јетре	K71-K77	56		3	3	1	5	8	16	
195	<i>Cholelithiasis et cholecystitis</i>	K80-K81	22		8			1	2		
196	Акутно запаљење и друге болести гуштераче	K85-K86	37		5		1		4	3	14
197	Друге болести система за варење	K82-K83, K87-K93	373	5	34	2	40	42	38	15	6
<b>ГРУПА XII</b>	<b>БОЛЕСТИ КОЖЕ И ПОТКОЖНОГ ТКИВА</b>	<b>L00-L90</b>	<b>19154</b>	<b>264</b>	<b>993</b>	<b>216</b>	<b>1238</b>	<b>959</b>	<b>2659</b>	<b>1271</b>	<b>363</b>
198	Инфекције коже и поткожног ткива	L00-L08	7184	73	265	58	390	237	1182	462	75
199	Друге болести коже и поткожног ткива	L10-L99	11970	191	728	158	848	722	1477	809	288
<b>ГРУПА XIII</b>	<b>БОЛЕСТИ МНИШЊНО-КОШТАНОГ СИСТЕМА И ВЕЗИВНОГ ТКИВА</b>	<b>M00-M99</b>	<b>9755</b>	<b>98</b>	<b>2015</b>	<b>150</b>	<b>609</b>	<b>1387</b>	<b>1003</b>	<b>391</b>	<b>256</b>
200	Запаљење зглобова	M05-M14	245	4	11	2	20	34	42	21	3
201	Дегенеративно обољење зглобова	M15-M19	8			1	3				

**БРОЈ ОБОЉЕЊА И СТАЊА У ЗДРАВСТВЕНОЈ ЗАШТИТИ ШКОЛСКЕ ДЕЦЕ У БЕОГРАДУ У 2023. ГОДИНИ**

Табела 25

Р. бр.	МОРБИДИТЕТНА ЛИСТА (МКБ - 10)	ШИФРА	СВЕГА	ОПШТИНЕ							
				БАРАЛЕВО	ВОЈЛОВАЦ	ВРАЧАР	ГРОЦКА	ЗВЕЗДАРА	ЗЕМУН	ЛАЗАРЕВАЦ	И П МАЛЕНОВА
0	1	2	3	4	5	6	7	8	9	10	11
202	Стечени деформитети удова и кичме	M20-M21	1896	5	944	1	26	497	109	5	1
203	Друга обољења зглобова	M00-M03, M22-M25	916	17	93	9	98	65	91	51	7
204	Системска обољења везивног ткива	M30-M36	75		3	2	2	9	26	3	1
205	Поремећаји вратног и другог међупршљеног диска	M50-M51	70		2	1	11	2	3	2	
206	Друга обољења леђа	M40-M49, M53-M54	4885	54	785	70	300	648	567	184	207
207	Болести меког ткива	M60-M79	1411	18	162	63	131	115	135	112	33
208	Поремећаји структуре и густине костију	M80-M85	15					1	6	1	
209	Osteomyelitis	M86	12		2			5			
210	Друге болести мишићно-костаног система и везивног ткива	M87-M99	222		13	1	18	11	24	12	4
<b>ГРУПА XIV</b>	<b>БОЛЕСТИ МОКРАЉНО-ПОЛНОГ СИСТЕМА</b>	<b>N00-N99</b>	<b>10162</b>	<b>219</b>	<b>974</b>	<b>217</b>	<b>741</b>	<b>718</b>	<b>1274</b>	<b>682</b>	<b>190</b>
211	Акутни и прогресивни бубрежни синдроми	N00,N01	15	2	1		1	8	1		
212	Друге болести гломерула бубрега	N02-N08	60		7	2	2	11	13	4	2
213	Болести канала бубрега и међубелијског ткива	N10-N16	87		15		4	6	10	16	1
214	Недовољна функција бубрега	N17-N19	51		29				10	5	
215	Мокраћни камени	N20-N23	217	38	74	1	6	5	10	10	3
216	Cystitis	N30	2550	41	136	26	213	157	440	165	67
217	Друге болести система за мокрење	N25-N29, N31-N39	1401	20	116	30	85	80	82	198	31
220	Hydrocele et spermatocele	N43	58	3	2	1	11	1	5	11	1
221	Phyromosis et paraphimosis	N47	831	8	74	22	48	52	83	47	7
222	Друге болести мушких полних органа	N44-N46, N48-N51	576	7	40	17	34	45	68	44	15
223	Болести дојке	N60-N64	189		27	10	23		26	6	2
224	Salpingitis et oophoritis	N70	4		1				1	1	
225	Cervicitis uteri	N72	2		2						
226	Друга запаљења женских карличних органа	N71, N73-N77	210		18	6	9		32	7	2

**БРОЈ ОБОЉЕЊА И СТАЊА У ЗДРАВСТВЕНОЈ ЗАШТИТИ ШКОЛСКЕ ДЕЦЕ У БЕОГРАДУ У 2023. ГОДИНИ**

Табела 25

Р. бр.	МОРБИДИТЕТНА ЛИСТА (МКБ - 10)	ШИФРА	СВЕГА	ОПШТИНЕ							
				БАРЕВО	ВОЖОВАЦ	ВРАЧАР	ПРОЦКА	ЗВЕЗДАРА	ЗЕМУН	ЛАЗАРЕВАЦ	МЛАДЕНОВАЦ
0	1	2	3	4	5	6	7	8	9	10	11
229	<i>Morbi ovarii, tubae uterinae et parametriti non inflammatorii</i>	N83	111		12	3	21		39	2	2
230	<i>Поремећаји менструације</i>	N91-N92	747	2	83	15	67		82	57	14
233	<i>Друге болести полно-мокраћног система</i>	N82, N84-N90, N93-N94, N96, N98-N99	3053	98	338	83	217	353	372	109	43
<b>ГРУПА XVII</b>	<b>УРОБЕНЕ НАКАЗНОСТИ ДЕФОРМАЦИЈЕ И ХРОМОЗОМСКЕ НЕНОРМАЛНОСТИ</b>	<b>Q00-Q99</b>	<b>2276</b>	<b>17</b>	<b>226</b>	<b>28</b>	<b>227</b>	<b>164</b>	<b>254</b>	<b>176</b>	<b>27</b>
254	<i>Spina bifida</i>	Q05	7							1	
255	<i>Друге урођене аномалије нервног система</i>	Q00-Q04, Q06-Q07	43		8			1	7	9	
256	<i>Урођене аномалије крвотока</i>	Q20-Q28	242	4	36		14	22	31	18	1
257	<i>Labium leporitum et palatoschisis</i>	Q35-Q37	40	1	1		10	2	1	11	
258	<i>Agnesia, atresia et stenosis intestini tremuis congenita</i>	Q41	1				1				
259	<i>Друге урођене аномалије система за варење</i>	Q38-Q40, Q42-Q45	22				6		2	1	1
260	<i>Strabismus</i>	Q53	138	2	13	3	15	21	17	12	1
261	<i>Друге аномалије полно-мокраћног система</i>	Q50-Q52, Q54-Q64	298	4	23	2	21	27	42	27	2
262	<i>Deformationes coxae congenitae</i>	Q65	29		1		2	2	4	5	
263	<i>Deformationes pedis congenitae</i>	Q66	605	4	32	9	73	10	44	34	11
264	<i>Друге урођене аномалије деформације мишићно-коштаног система</i>	Q67-Q79	373	2	50	8	31	47	45	22	1
265	<i>Друге урођене аномалије</i>	Q10-Q18, Q30-Q34, Q80-Q89	409		49	6	47	30	53	25	10
266	<i>Хормонске ненормалности</i>	Q90-Q99	69		13		7	2	8	11	
<b>ГРУПА XVIII</b>	<b>СИМПТОМИ, ЗНАЦИ И ПАТОЛОШКИ КЛИНИЧКИ И ЛАБОРАТОРИЈСКИ НАЛАЗИ</b>	<b>R00-R99</b>	<b>111411</b>	<b>2087</b>	<b>7653</b>	<b>1162</b>	<b>8365</b>	<b>4742</b>	<b>8746</b>	<b>5548</b>	<b>4046</b>
267	<i>Dolor abdominalis et pelvis</i>	R10	14286	558	1165	199	899	618	1729	752	431
268	<i>Febris saevae ingotae</i>	R50	33122	318	2922	422	2024	1335	2839	1913	782
270	<i>Други симптоми, знаци и ненормални клинички и лабораторијски налази</i>	R00-R09, R11-R49, R51-R53, R55-R99	64003	1211	3566	541	5442	2789	4178	2883	2833

**БРОЈ БОБОЉЕЊА И СТАЊА У ЗДРАВСТВЕНОЈ ЗАШТИТИ ШКОЛСКЕ ДЕЦЕ У БЕОГРАДУ У 2023. ГОДИНИ**

Табела 25

Р. бр.	МОРБИДИТЕТНА ЛИСТА (МКБ - 10)	ШИФРА	СВЕГА	ОПШТИНЕ							
				БАРЕВО	ВОЈОВАЦ	ВРАЧАР	ПРОЦКА	ЗВЕДАРА	ЗЕМУН	ЛАЗАРЕВАЦ	МЛАЧЕНОВАЦ
0	1	2	3	4	5	6	7	8	9	10	11
<b>ГРУПА XIX</b>	<b>ПОВРЕДЕ, ТРОВАЊА И ПОСЛЕДИЦЕ ДЕЛОВАЊА СПОЉНИХ ФАКТОРА</b>	<b>S00-T98</b>	<b>25076</b>	<b>437</b>	<b>1537</b>	<b>496</b>	<b>2892</b>	<b>1335</b>	<b>2203</b>	<b>1664</b>	<b>882</b>
271	<i>Fractura cranii et ossium faciei</i>	S02	176	1	18	9	10	11	17	13	4
272	<i>Преломи врата, грудног коша и карлице</i>	S12,S22,S32,T08	81				4	1	8	52	
273	<i>Fractura femoris</i>	S72	35		2		7	1	4	1	
274	<i>Преломи других костију удоа</i>	S42,S52,S62,S82, S 92, T10, T12	2302	26	206	69	201	124	263	170	33
275	<i>Fracturae regionum corporis multiplicium</i>	T02	1								
276	<i>Специфична и вишеструка угањућа, расцени и утиснућа</i>	S03, S13, S23, S33, S43, S53, S63, S73, S83, S93, T03	2945	33	245	76	174	209	340	131	87
277	<i>Laesio traumatica oculi et orbitae</i>	S05	158		10	1	7	11	14	19	3
278	<i>Laesio traumatica intracranialis</i>	S06	47		7	2	5	2	2	10	2
279	<i>Друге повреде унутрашњих органа</i>	S26-S27,S36-S37	31		1			3	4		
280	<i>Ударне повреде и специфичне, вишеструке повреде са ампутацијом</i>	S07-S08, S17-S18, S28, S38, S47-S48, S57-S58, S67-S68, S77-S78, S87-S88, S97-S98, T04-T05	77	8	1		1		1		
281	<i>Друге специфичне, неспецифичне и вишеструке повреде</i>	S00-S01, S04, S09-S11, S14-S16, S19-S21, S24-S25, S29-S31, S34-S35, S39-S41, S44-S46, S49-S51, S54-S56, S59-S61, S64-S66, S69-S71, S74-S76, S79-S81, S84-S86, S89-S91, S94-S96, S99, T00-T01, T06-T07, T09, T11, T13-T14	18052	330	984	302	2334	902	1466	1117	708
282	<i>Утисцај страног тела унетог преко природног отвора</i>	T15-T19	182	2	8	1	20	11	21	17	5
283	<i>Олекотине и нагризи</i>	T20-T32	359	11	17	4	41	14	27	44	20
284	<i>Тровање дрогама и биолошким супстанцама</i>	T36-T50	21	2	1	1	4			2	
285	<i>Токсична дејства супстанци и немедицинског порекла</i>	T51-T65	16		1	2		2	1	1	
286	<i>Синдром лошег поступања</i>	T74	39		11		5	2	2	1	8
287	<i>Други и неспецифични утицаји спољних узрока</i>	T33-T35, T66-T73, T75-T78	502	15	18	13	75	41	30	82	12

**БРОЈ ОБОЉЕЊА И СТАЊА У ЗДРАВСТВЕНОЈ ЗАШТИТИ ШКОЛСКЕ ДЕЦЕ У БЕОГРАДУ У 2023. ГОДИНИ**

Табела 25

Р. бр.	МОРБИДИТЕТНА ЛИСТА (МКБ - 10)	ШИФРА	СВЕГА	ОПШТИНЕ										
				БАРАЈЕВО	ВОЈЛОВАЦ	ВРАЧАР	ГРОЦКА	ЗВЕЗДАРА	ЗЕМУН	ЛАЗРЕВАЦ	МЛАДЕНОВАЦ			
0	I	2	3	4	5	6	7	8	9	10	11			
288	Неке ране компликације повреда и компликације хируршког и медицинског лечења неклассификоване на другом месту	T79-T88	36	9	4	15	2		1	1				
289	Последње повреда, тровања и друге последње спољних узрока	T90-T98	16		3	1	2	1	2	3				
<b>ГРУПА XXI</b>	<b>ФАКТОРИ КОЈИ УТИЧУ НА ЗДРАВСТВЕНО СТАЊЕ И КОНТАКТ СА ЗДРАВСТВЕНОМ СЛУЖБОМ</b>	<b>Z00-Z99</b>	<b>102548</b>	<b>1166</b>	<b>13808</b>	<b>432</b>	<b>4317</b>	<b>2360</b>	<b>10807</b>	<b>2210</b>	<b>4376</b>			
290	Лица која траже здравствене услуге ради прегледа и испитивања	Z00-Z13	68001	1162	8743	280	2418	2329	7601	1734	3679			
292	Остала лица потенцијално здравствено угрожена заразном болешћу	Z20,Z22-Z29	13701	2	2689	114	220	31	1299	53	692			
293	Контрацепција	Z30	69				67							
297	Лица у здравственим службама ради одређених третмана и здравствене заштите	Z40-Z54	2585		41	3	12		99	6				
298	Лица у здравственим службама из других разлога	Z31-Z33, Z37, Z55-Z99	18192	2	2335	35	1600		1808	417	5			
<b>ГРУПА XXII</b>	<b>ШИФРЕ ЗА ПОСЕБНЕ НАМЕНЕ</b>		<b>457</b>	<b>43</b>			<b>18</b>	<b>27</b>						
902	ХИТНА УПОТРЕБА U07(КОВИД 19-U07.1,U07.2)	U07	457	43			18	27						
<b>ГРУПА I-XXII</b>	<b>УКУПНО</b>	<b>A00-T98, Z00-Z99</b>	<b>614576</b>	<b>9554</b>	<b>51008</b>	<b>8922</b>	<b>41024</b>	<b>32004</b>	<b>54216</b>	<b>32633</b>	<b>19755</b>			



БРОЈ ОБОЉЕЊА И СТАЊА У ЗДРАВСТВЕНОЈ ЗАШТИТИ ШКОЛСКЕ ДЕЦЕ У БЕОГРАДУ У 2023. ГОДИНИ

Табела 25

Р. бр.	МОРЕБИДИТЕТНА ЛИСТА (МКБ - 10)	ШИФРА	ОПШТИНЕ									
			НОВИ БЕОГРАД	ОБРЕНОВАЦ	ПАЛИЛУЛА	РАКОВИЦА	САВСКИ ВЕНАЦ	СОПОТ	СТАРИ ГРАД	СУРЧИН	ЧУКАРИЦА	
0	1	2	12	13	14	15	16	17	18	19	20	
<b>ГРУПА I-XIX</b>	<b>УКУПНО БЕОГРАД</b>	<b>A00 - T98</b>	<b>47058</b>	<b>27560</b>	<b>91757</b>	<b>36722</b>	<b>18038</b>	<b>8673</b>	<b>6956</b>	<b>13192</b>	<b>52063</b>	
<b>ГРУПА I</b>	<b>ЗАРАЗНЕ БОЛЕСТИ И ПАРАЗИТАРНЕ БОЛЕСТИ</b>	<b>(A00 - B99)</b>	<b>6640</b>	<b>3066</b>	<b>5538</b>	<b>6823</b>	<b>2184</b>	<b>635</b>	<b>1013</b>	<b>945</b>	<b>3631</b>	
005	<i>Diarrhoea et gastroenteritis</i>	A09	1208	121	1990	153	411	101	29	313	476	
006	Друге заразне болести	A02, A04, A05, A07-A08	1878	765	1647	1800	446	212	283	379	1352	
015	<i>Pertussis</i>	A37	10	8	5	9	47			2	39	
017	<i>Sepsaemia</i>	A40-A41										
018	Друге бактеријске болести	A21-A22, A24-A28, A31-A32, A38, A42-49	12	22	25	3	4		1		28	
023	<i>Infectiones sexuales chlamydiales</i>	A55-A56										
024	Друге инфекције претежно пренете попутним путем	A57-A64	1			2						
033	<i>Infectiones herpesvirales</i>	B00	19	11	33	19	18	4	4		21	
034	<i>Varicella et Herpes zoster</i>	B01-B02	182	291	272	135	77	255	88	50	248	
035	<i>Morbilli</i>	B05										
038	Друга вирусна жутуца	B15, B17-B19				2		1			1	
040	<i>Rarotitis</i>	B26	1	1	4	2					2	
041	Друге вирусне болести	A81, A87-A89, B03-B04, B07-B09, B25, B27-B34	3219	1750	1319	4582	1142	42	562	189	1360	
042	<i>Mucosae</i>	B35-B49	43	50	102	60	6	4	9	2	44	
048	<i>Echinococcosis</i>	B67										
053	Друге хелминтијазе	B68-B71, B75, B77-B83	37	18	86	30	13	11	30		33	
057	Друге заразне болести и паразитарне болести	A65-A67, A69-A70, A74, A77-A79, B58-B64, B85-B89, B94, B99	30	29	55	26	20	5	7	10	27	
<b>ГРУПА II</b>	<b>ТУМОРИ</b>	<b>C00 - D48</b>	<b>278</b>	<b>122</b>	<b>145</b>	<b>130</b>	<b>73</b>	<b>3</b>	<b>19</b>	<b>32</b>	<b>60</b>	
058	Злоћудни тумори усне, усне дупље и ждрела	C00-C14			1							

БРОЈ ОБОЉЕЊА И СТАЊА У ЗДРАВСТВЕНОЈ ЗАШТИТИ ШКОЛСКЕ ДЕЦЕ У БЕОГРАДУ У 2023. ГОДИНИ

Табела 25

Р. бр.	МОРЕБИДИТЕТНА ЛИСТА (МКБ - 10)	ШИФРА	ОПШТИНЕ								
			НОВИ БЕОГРАД	ОБРЕНОВАЦ	ПАЛИЛУЛА	РАКОВИЦА	САВСКИ ВЕНАЦ	СОПОТ	СТАРИ ГРАД	СУЧИН	ЧУКАРИЦА
0	1	2	12	13	14	15	16	17	18	19	20
061	<i>Neoplasma malignum coli</i>	C18	1			1					
063	<i>Neoplasma malignum hepatis et ductuum biliarum intrahepaticorum</i>	C22									
067	<i>Neoplasma malignum tracheae,bronchi et pulmonis</i>	C33-C34		1							
068	Други злобуди тумори органа за дисање и интраторакалних органа	C30-C31,C37-C39									
069	Злобуди тумор кости и зглобне хрскавице	C40-C41	2			2					1
070	<i>Melanoma malignum cutis</i>	C43				2					
072	Злобуди тумор везивног и меког ткива	C45-C49			1						
073	<i>Neoplasma malignum mammae</i>	C50									
075	<i>Neoplasma malignum corporis uteri</i>	C54-C55									
076	Други злобуди тумори женских полних органа	C51-C52,C56-C58		1							
078	Други злобуди тумори мушких полних органа	C60,C62-C63		2							
080	Други злобуди тумори система за мокрење	C64-C66, C68	1			1		1			1
081	<i>Neoplasma malignum oculi et anexorum oculi</i>	C69			2						
082	<i>Neoplasma malignum cerebri</i>	C71	4		1	3	1	1			
083	Злобуди тумори других делова централног нервног система	C70, C72			1						
084	Други секундарни, злобуди тумори неопређених других локација	C73-C80-C98	1		1						
085	<i>Morbus Hodgkin</i>	C81	2		3		1				1
086	<i>Lymphoma non Hodgkin</i>	C82-C85				2	1				
087	<i>Leucemia</i>	C91-C95	1	6	6	1	3				2
088	Други злобуди тумори лимфне жлезде, крвене лозе и сродног ткива	C88-C90,C96			2	2			1		1
089	<i>Carcinoma in situ cervicis uteri</i>	D06			1						
090	<i>Neoplasma benignum cutis</i>	D22-D23	204		58	67	40	1	8	22	37
091	<i>Neoplasma benignum mammae</i>	D24			2						
092	<i>Leiomyoma uteri</i>	D25									
093	<i>Neoplasma benignum ovarii</i>	D27	2		1	1					

**БРОЈ БОЛОЉЕЊА И СТАЊА У ЗДРАВСТВЕНОЈ ЗАШТИТИ ШКОЛСКЕ ДЕЦЕ У БЕОГРАДУ У 2023. ГОДИНИ**

Табела 25

Р. бр.	ШИФРА	МОРБИДИТЕТНА ЛИСТА (МКБ - 10)	ОПШТИНЕ									
			НОВИ БЕОГРАД	ОБРЕНОВАЦ	ПАЛИУЛА	РАКОВИЦА	САВСКИ ВЕНАЦ	СОПОТ	СТАРИ ГРАД	СУРЧИН	ЧУКАРИЦА	
0		1	12	13	14	15	16	17	18	19	20	
094	D30	<i>Neoplasma benignum organorum urinariorgum</i>			1						1	
095	D33	<i>Neoplasma benignum cerebri et systematis nervosi, centralis partium aliorum</i>		2	1		5					
096	D00-D05, D07-D21, D26, D28-D29, D31-D32, D34-D48	Доброћудни тумори, други тумори >in situ< и тумори неизвесног и непознатог исхода	60	110	63	48	22		10	10	16	
<b>ГРУПА III</b>	<b>D50-D89</b>	<b>БОЛЕСТИ КРВИ И БОЛЕСТИ КРВОТВОРНИХ ОРГАНА И ПОРЕМЕЊА ИМУНИТЕТА</b>	<b>80</b>	<b>109</b>	<b>388</b>	<b>111</b>	<b>122</b>	<b>76</b>	<b>32</b>	<b>34</b>	<b>223</b>	
097	D50	<i>Anaemia sideropenica</i>	54	89	311	88	110	55	25	27	94	
098	D51-D64	Друге слабостности	6	2	15	6	7	18	1		2	
099	D65-D77	Хеморагијска стања и друге болести крви и крвотворних органа	18	16	58	14	5	3	6	4	127	
100	D80-D89	Неки поремећаји имуног система	2	2	4	3				3		
<b>ГРУПА IV</b>	<b>E00-E90</b>	<b>БОЛЕСТИ ЖЛЕЗДА СА УНУТРАШЊИМ ЛУЧЕЊЕМ, ИСХРАНЕ И МЕТАБОЛИЗМА</b>	<b>611</b>	<b>221</b>	<b>446</b>	<b>385</b>	<b>296</b>	<b>45</b>	<b>135</b>	<b>40</b>	<b>287</b>	
101	E00-E02	Поремећаји штитасте жлезде због недостатка јода	7	1		1					1	
102	E05	<i>Thyreotoxicosis</i>	10	4		2	1					
103	E03-E04, E06-E07	Други поремећаји штитасте жлезде	38	20	28	38	28		5		14	
104	E10-E14	<i>Diabetes mellitus</i>	49	12	55	46	9	10	19		28	
105	E40-E46	Потхрањеност	24	8	7	8	4	1	1		9	
107	E51-E56	Други недостаци витамина	3	1	3	2			1		1	
108	E64	<i>Sequelae malnutritionis et deficientiae materianum nutritivatum aliae</i>			1							
109	E66	<i>Obesitas</i>	235	72	113	156	66	26	59	10	88	
110	E86	<i>Dehydratio et hyvolaemia</i>	4		44	4	3		1		6	
111	E15-E35, E58-E63, E65, E67-E85, E87-E70	Други поремећаји жлезда са унутрашњим лучењем, исхране и метаболизма	241	103	195	128	185	8	49	30	140	
<b>ГРУПА V</b>	<b>F00-F99</b>	<b>ДУШЕВНИ ПОРЕМЕЊА И ПОРЕМЕЊА И ПОНАШАЊА</b>	<b>358</b>	<b>204</b>	<b>275</b>	<b>361</b>	<b>129</b>	<b>27</b>	<b>76</b>	<b>42</b>	<b>141</b>	
113	F10	<i>Disordines mentales et disordines motum proper usum alcoholis (Alcoholismus)</i>	1		1							

**БРОЈ ОБОЉЕЊА И СТАЊА У ЗДРАВСТВЕНОЈ ЗАШТИТИ ШКОЛСКЕ ДЕЦЕ У БЕОГРАДУ У 2023. ГОДИНИ**

Табела 25

Р. бр.	МОРБИДИТЕТНА ЛИСТА (МКБ - 10)	ШИФРА	ОПШТИНЕ								
			НОВИ БЕОГРАД	ОРЕНОВАЦ	ПАЛИУЛА	РАКОВИЦА	САВСКИ ВЕНАЦ	СОПОТ	СТАРИ ГРАД	СУРЧИН	ЧУКАРИЦА
0	1	2	12	13	14	15	16	17	18	19	20
114	Душевни поремећаји и поремећаји понашања узроковани употребом дрога	F11-F19	3	1	7	6	1		1		
115	Схизофренија, схитотски поремећаји, суманути поремећаји	F20-F29	18	11	4	14	12		3	5	3
116	Поремећаји расположења (афективни поремећаји)	F30-F39	21	14	57	20	13	4	11		11
117	Неуротски, стресосени и соматоформни поремећаји	F40-F48	40	62	66	57	40	6	11	7	31
118	Retardatio mentalis	F70-F79	15	8		19	7		3		7
119	Други душевни поремећаји и поремећаји понашања	F04-F09, F50-F69, F80-F99	260	108	140	245	56	17	47	30	89
<b>ГРУПА VI</b>	<b>БОЛЕСТИ НЕРВНОГ СИСТЕМА</b>	<b>G00-G99</b>	<b>195</b>	<b>134</b>	<b>194</b>	<b>150</b>	<b>123</b>	<b>60</b>	<b>38</b>	<b>12</b>	<b>120</b>
120	Запаљенске болести централног нервног система	G00-G09	4		3	1					
123	Sclerosis multiplex	G35	3		1	3		7			
124	Epilepsia	G40-G41	77	57	66	87	34	11	19	12	30
125	Мигрена и друге главобоље	G43-G44	56	25	56	38	51	34	13		43
126	Ischaemia cerebri transitiva et syndromae affines	G45	1					6			
127	Поремећаји нерава, коренова живаца и спинова живаца	G50-G59	8	6	9	1	3		4		6
128	Мождана парализа и други синдроми парализе	G80-G83	29	19	26	12	12		1		21
129	Друге болести нервног система	G10-G13, G21-G26, G31-G32, G36-G37, G46-G47, G60-G73, G90-G99	17	27	33	8	23	2	1		20
<b>ГРУПА VII</b>	<b>БОЛЕСТИ ОКА И ПРИПОЈКА ОКА</b>	<b>H00-H59</b>	<b>849</b>	<b>360</b>	<b>981</b>	<b>586</b>	<b>512</b>	<b>68</b>	<b>161</b>	<b>372</b>	<b>1008</b>
130	Болести очног капка	H00-H01	49	38	83	39	21	17	13	88	52
131	Болести вежњаче ока	H10-H13	163	117	439	248	139	36	97	133	526
132	Болести боњаче и роњаче	H15-H19	6	2	11	4	3	2			10
133	Катаракта и друга обољења сочива	H25-H28	2	2	1	2					
134	Ablatio retinae et ruptura retinae	H33	3		2						
135	Glaucoma	H40-H42	3	4	16	5	5		1		

БРОЈ ОБОЉЕЊА И СТАЊА У ЗДРАВСТВЕНОЈ ЗАШТИТИ ШКОЛСКЕ ДЕЦЕ У БЕОГРАДУ У 2023. ГОДИНИ

Табела 25

Р. бр.	МОРБИДИТЕЛНА ЛИСТА (МКБ - 10)	ШИФРА	ОПШТИНЕ								
			НОВИ БЕОГРАД	ОБРЕНОВАЦ	ПАЛИУЛА	РАКОВИЦА	САВСКА БЕНАЦ	СОПОТ	СТАРИ ГРАД	СУРЧИН	ЧУКАРИЦА
0	1	2	12	13	14	15	16	17	18	19	20
136	Strabismus	H49-H50	22	20	150	19	15	2	2	4	18
137	Аномалије рефракције и аномалије accommodationis	H52	524	49	128	185	191	2	15	5	198
138	Амауросис и амблиопија	H54	3	2	1	2		3			50
139	Друге поремећаји ока и припојка ока	H02-H06, H20-H22, H30-H32, H34-H36, H43-H48, H51, H53, H55-H59	74	126	150	82	138	6	33	142	154
<b>ГРУПА VIII</b>	<b>БОЛЕСТИ УВА И БОЛЕСТИ МАСТОИДНОГ НАСТАВКА</b>	<b>H60-H95</b>	<b>1819</b>	<b>926</b>	<b>2109</b>	<b>832</b>	<b>566</b>	<b>223</b>	<b>402</b>	<b>437</b>	<b>2494</b>
140	Болезни средњег уха и болести мастоидног наставка	H65-H75	517	666	1043	341	282	154	225	270	696
141	Surditas	H90-H91	23	8	60	12		11	4		16
142	Друге болести уха и болести мастоидног наставка	H60-H62, H80-H83, H92-H95	1279	252	1006	479	284	58	173	167	1782
<b>ГРУПА IX</b>	<b>БОЛЕСТИ СИСТЕМА КРВОТОКА</b>	<b>I 00-I 99</b>	<b>97</b>	<b>110</b>	<b>207</b>	<b>78</b>	<b>78</b>	<b>16</b>	<b>16</b>	<b>15</b>	<b>82</b>
144	Hronične reumatske bolesti srca	I 05-I09	1								
145	Hipertensio arterialis essentialis (primaria)	I 10	12	46	16	16	22	15	2	15	24
146	Друге болести крвог притиска	I 11-I 15	2	1	27						
147	Infarctus myocardi acutus	I 21-I 22									
148	Друге исхемијске болести срца	I 20, I 23-I 25									
150	Поремећаји спроводног система срца и аритмије срца	I 44-I 49	18	19	45	12	27		4		15
151	Insufficiētia cordis	I 50									
152	Друге болести срца	I 27-143, I 51-I 52	20	14	31	8	9	1	1		16
153	Крварења у мозгу	I 60-I 62									
154	Infarctus cerebri	I 63	1								
156	Друге болести крвних судова мозга	I 65-I 69	3	3	3						
158	Morbi vasorum periphericorum alii	I 73	1	2	4	5					
160	Друге болести артерије, артериола и капилара	I 71-I 72, I 77-I 79	1	1			2		1		

БРОЈ ОБОЉЕЊА И СТАЊА У ЗДРАВСТВЕНОЈ ЗАШТИТИ ШКОЛСКЕ ДЕЦЕ У БЕОГРАДУ У 2023. ГОДИНИ

Табела 25

Р. бр.	МОРБИДИТЕТНА ЛИСТА (МКБ - 10)	ШИФРА	ОПШТИНЕ								
			НОВИ БЕОГРАД	ОБРЕНОВАЦ	ПАЛИЛУЛА	РАКОВИЦА	САВСКА БЕЛАНЦА	СОПОТ	СТАРИ ГРАД	СУРЧИН	ЧУКАРИЦА
0	1	2	12	13	14	15	16	17	18	19	20
161	Запаљење вена, запаљење вена са тромбозом, емболија и тромбозе вена	I80-I82	1								1
162	Varices venarum extremitatum inferiorum	I83	1	1	11						
163	Haemorrhoides	I84	3	5		2					6
164	Друге болести крвотока	I85-I99	34	18	70	35	18		8		20
<b>ГРУПА X</b>	<b>БОЛЕСТИ СИСТЕМА ЗА ДИСАЊЕ</b>	<b>J00-J99</b>	<b>20969</b>	<b>10061</b>	<b>42520</b>	<b>18136</b>	<b>6373</b>	<b>5482</b>	<b>3093</b>	<b>7231</b>	<b>25943</b>
165	Pharyngitis acuta et tonsillitis acuta	J02-J03	5719	3727	15662	3961	1729	1429	766	1814	8275
166	Laryngitis et tracheitis acuta	J04	321	627	2939	1147	295	366	113	690	1055
167	Infectiones tractus respiratorii superioris multiplices acutae loci non-specificatis	J00-J01, J05-J06	11448	4551	16462	11039	3526	2672	1670	3672	12085
168	Influenza	J10-J11	372	4	180	37	4	20	9	5	22
169	Pneumonia	J12-J18	43	20	548	2	17		10	6	52
170	Bronchitis acuta et bronchiolitis acuta	J20-J21	1519	520	1759	920	260	720	204	781	1334
171	Sinusitis chronica	J32	6	2	13	45	2		1		1
172	Друге болести носа и синуса носа	J30-J31, J33-J34	1175	334	3725	738	376	59	143	133	1796
173	Morbi tonsillarum et vegetatioium adenoidium chronici	J35	93	77	204	48	62	107	35	48	163
174	Друге болести горњег дела система за дисање	J36-J39	10	4	15				1		106
175	Запаљење дуиница, емфизем и друге обструктивне болести плућа	J40-J44	28	2	438	4	8		16		33
176	Asthma bronchiale	J45-J46	232	189	564	193	75	109	78	81	1008
177	Bronchiectasia	J47		2			6				
178	Pneumocystosis	J60-J65									
179	Друге болести система за дисање	J22, J66-J99	3	2	11	2	13		47	1	13
<b>ГРУПА XI</b>	<b>БОЛЕСТИ СИСТЕМА ЗА ВАРЕЊЕ</b>	<b>K00-K93</b>	<b>514</b>	<b>1588</b>	<b>869</b>	<b>566</b>	<b>362</b>	<b>51</b>	<b>102</b>	<b>264</b>	<b>841</b>
180	Caries dentium	K02	21		103	8		34			

БРОЈ ОБОЉЕЊА И СТАЊА У ЗДРАВСТВЕНОЈ ЗАШТИТИ ШКОЛСКЕ ДЕЦЕ У БЕОГРАДУ У 2023. ГОДИНИ

Табела 25

Р. бр.	МОРБИДИТЕТНА ЛИСТА (МКБ - 10)	ШИФРА	ОПШТИНЕ								
			НОВИ БЕОГРАД	ОРЕНОВАЦ	ПАЛИЛУЛА	РАКОВИЦА	САВСКА БИНАЦ	СОПОТ	СТАРИ ГРАД	СУРЧИН	ЧУКАРИЦА
0	1	2	12	13	14	15	16	17	18	19	20
181	Друге болести зуба и потпорних структура	K00-K01, K03-K08	17	47	160	72		1	24	52	32
182	Друге болести усне дупље, пљувачних жлезда и вилица	K09-K14	42	46	136	46	34	1	8	44	47
183	<i>Ulcus ventriculi et ulcus duodeni</i>	K25-K27			8					1	3
184	<i>Gastritis et duodenitis</i>	K29	39	27	52	23	1		2		25
185	Друге болести једњака, желуца и дванаестопалачног црева	K20-K23, K28, K30-K31	238	23	178	263	95	10	23		232
186	Болести слезог црева	K35-K38	21	8	37	16	14	4	2	1	8
187	<i>Hernia inguinalis</i>	K40	8	7	45	9	8		4	1	23
188	<i>Hernia femoralis</i>	K41-K46	2	2	1	2	1		3		3
189	<i>Morbus Crohn et colitis ulcerosa</i>	K50-K51	12	3	10	4	28		5		14
190	<i>Ileus paralyticus et obstructio intestinalis, sine hernia</i>	K56	1		1						
192	Друге болести црева и потбрушине	K52-K55, K58-K67	83	1407	92	111	131	1	18	139	417
193	<i>Morbus hepatis alcoholicus</i>	K70									
194	Друге болести јетре	K71-K77	4	2	2	2	9		1		
195	<i>Cholelithiasis et cholecystitis</i>	K80-K81	3	4	1	1					2
196	Акутно запаљење и друге болести гуштераче	K85-K86	3	2	2	1	2				
197	Друге болести система за варење	K82-K83, K87-K93	20	10	41	8	39		12	26	35
<b>ГРУПА XII</b>	<b>БОЛЕСТИ КОЖЕ И ПОТКОЖНОГ ТКИВА</b>	<b>L00-L90</b>	<b>2180</b>	<b>1051</b>	<b>2858</b>	<b>724</b>	<b>773</b>	<b>475</b>	<b>266</b>	<b>679</b>	<b>2185</b>
198	Инфекције коже и поткожног ткива	L00-L08	792	411	1448	207	254	215	110	335	670
199	Друге болести коже и поткожног ткива	L10-L99	1388	640	1410	517	519	260	156	344	1515
<b>ГРУПА XIII</b>	<b>БОЛЕСТИ МИШИЊНО-КОШТАНОГ СИСТЕМА И ВЕЗИВНОГ ТКИВА</b>	<b>M00-M99</b>	<b>1053</b>	<b>466</b>	<b>371</b>	<b>506</b>	<b>547</b>	<b>38</b>	<b>109</b>	<b>157</b>	<b>599</b>
200	Запаљење зглобова	M05-M14	9	14	25	8	31		4		17
201	Дегенеративно обољење зглобова	M15-M19			3		1				
202	Стечени деформитети удова и кичме	M20-M21	104	21	35	32	94		16	2	4

**БРОЈ ОБОЉЕЊА И СТАЊА У ЗДРАВСТВЕНОЈ ЗАШТИТИ ШКОЛСКЕ ДЕЦЕ У БЕОГРАДУ У 2023. ГОДИНИ**

Табела 25

Р. бр.	МОРБИДИТЕТНА ЛИСТА (МКБ - 10)	ШИФРА	ОПШТИНЕ								
			НОВИ БЕОГРАД	ОБРЕНОВАЦ	ПАЛИУЛА	РАКОВИЦА	САВСКА БЕНАЦ	СОПОТ	СТАРИ ГРАД	СУРЧИН	ЧУКАРИЦА
0	1	2	12	13	14	15	16	17	18	19	20
203	Друга обољења зглобова	M00-M03, M22-M25	61	115	88	66	37	10	11	33	64
204	Системска обољења везивног ткива	M30-M36	5	10	3	2	4		2		3
205	Поремећаји вратног и другог међурешњенског диска	M50-M51	6	1	34	5	1		1		1
206	Друга обољења леђа	M40-M49, M53-M54	702	212	145	277	252	28	61	48	345
207	Болести меког ткива	M60-M79	135	74	34	99	67		13	70	150
208	Поремећаји структуре и густине костију	M80-M85	4				2				1
209	Osteomyelitis	M86	1	3			1				
210	Друге болести мишићно-коштаног система и везивног ткива	M87-M99	26	16	4	17	57		1	4	14
<b>ГРУПА XIV</b>	<b>БОЛЕСТИ МОКРАЉНО-ПОЛНОГ СИСТЕМА</b>	<b>N00-N99</b>	<b>844</b>	<b>859</b>	<b>1191</b>	<b>659</b>	<b>495</b>	<b>101</b>	<b>147</b>	<b>141</b>	<b>710</b>
211	Акутни и прогресивни бубрежни синдроми	N00,N01			1				1		
212	Друге болести гломерула бубрега	N02-N08	4	2	9	1			1		2
213	Болести канала бубрега и међубубрежског ткива	N10-N16	5	7	12	2		2	1		6
214	Недовољна функција бубрега	N17-N19		1	2	2			1		1
215	Мокраћни камени	N20-N23	16	17	20	5			1	3	8
216	Cystitis	N30	38	176	432	189	74	68	38	38	252
217	Друге болести система за мокрење	N25-N29, N31-N39	151	36	190	35	154	26	20	15	132
220	Hydrocele et spermatocele	N43	5		6	1	3		1		7
221	Phymosis et paraphimosis	N47	77	38	141	43	80	1	11	18	81
222	Друге болести мушких полних органа	N44-N46, N48-N51	58	37	81	26	28	4	17	3	52
223	Болести дојке	N60-N64	14	25	7	14	2		2	1	30
224	Salpingitis et oophoritis	N70		1							
225	Cervicitis uteri	N72									
226	Друга запаљења женских карличних органа	N71, N73-N77	57	17	6	28			13		15
229	Morbi ovarii, tubae uterinae et parametriti non inflammatorii	N83	7	10	4	8	1		2		



**БРОЈ ОБОЉЕЊА И СТАЊА У ЗДРАВСТВЕНОЈ ЗАШТИТИ ШКОЛСКЕ ДЕЦЕ У БЕОГРАДУ У 2023. ГОДИНИ**

Табела 25

Р. бр.	МОРЕБИДИТЕТНА ЛИСТА (МКБ - 10)	ШИФРА	ОПШТИНЕ								
			НОВИ БЕОГРАД	ОБРЕНОВАЦ	ПАЛИЛУЛА	РАКОВИЦА	САВСКИ БЕНАЦ	СОПОТ	СТАРИ ГРАД	СУРЧИН	ЧУКАРИЦА
0	1	2	12	13	14	15	16	17	18	19	20
230	Поремећаји менструације	N91-N92	99	69	90	67	13		17	4	68
233	Друге болести полно-мокрашног система	N82, N84-N90, N93-N94, N96, N98-N99	313	423	190	238	140		21	59	56
<b>ГРУПА XVII</b>	<b>УРОБЕНЕ НАКАЗНОСТИ ДЕФОРМАЦИЈЕ И ХРОМОЗОМСКЕ НЕНОРМАЛНОСТИ</b>	<b>Q00-Q99</b>	<b>195</b>	<b>101</b>	<b>325</b>	<b>64</b>	<b>189</b>	<b>2</b>	<b>150</b>	<b>16</b>	<b>115</b>
254	<i>Spina bifida</i>	Q05	1		5						
255	Друге урођене аномалије нервног система	Q00-Q04, Q06-Q07	2	1	9	3	2		1		
256	Урођене аномалије крвотока	Q20-Q28	20	17	35	12	10	1	6	1	14
257	<i>Labium leporium et palatoschisis</i>	Q35-Q37	2		8	1			1	2	
258	<i>Agnesia, atresia et stenosis intestini trennis congenita</i>	Q41									
259	Друге урођене аномалије система за варење	Q38-Q40, Q42-Q45	2	1	4		2		2		1
260	<i>Cryptorchismus</i>	Q53	4	13	13	4	12		5		3
261	Друге аномалије полно-мокрашног система	Q50-Q52, Q54-Q64	23	14	65	9	27		4		8
262	<i>Deformationes coxae congenitae</i>	Q65	2	3	7						3
263	<i>Deformationes pedis congenitae</i>	Q66	34	10	74	9	101	1	113	1	45
264	Друге урођене аномалије и деформације мишићно-коштаног система	Q67-Q79	60	19	43	9	11		5		20
265	Друге урођене аномалије	Q10-Q18, Q30-Q34, Q80-Q89	37	21	56	13	21		11	11	19
266	Хормонске ненормалности	Q90-Q99	8	2	6	4	3		2	1	2
<b>ГРУПА XVIII</b>	<b>СИМПТОМИ, ЗНАЦИ И ПАТОЛОШКИ КЛИНИЧКИ И ЛАБОРАТОРИЈСКИ НАЛАЗИ</b>	<b>R00-R99</b>	<b>7574</b>	<b>5391</b>	<b>30389</b>	<b>5105</b>	<b>4157</b>	<b>1150</b>	<b>829</b>	<b>2248</b>	<b>12219</b>
267	<i>Dolor abdominalis et pelvis</i>	R10	1345	1014	2318	547	594	245	153	431	1288
268	<i>Febris saevae ingotae</i>	R50	2209	1611	6882	2332	1103	523	111	950	4846
270	Други симптоми, знаци и ненормални клинички и лабораторијски налази	R00-R09, R11-R49, R51-R53, R55-R99	4020	2766	21189	2226	2460	382	565	867	6085

БРОЈ ОБОЉЕЊА И СТАЊА У ЗДРАВСТВЕНОЈ ЗАШТИТИ ШКОЛСКЕ ДЕЦЕ У БЕОГРАДУ У 2023. ГОДИНИ

Табела 25

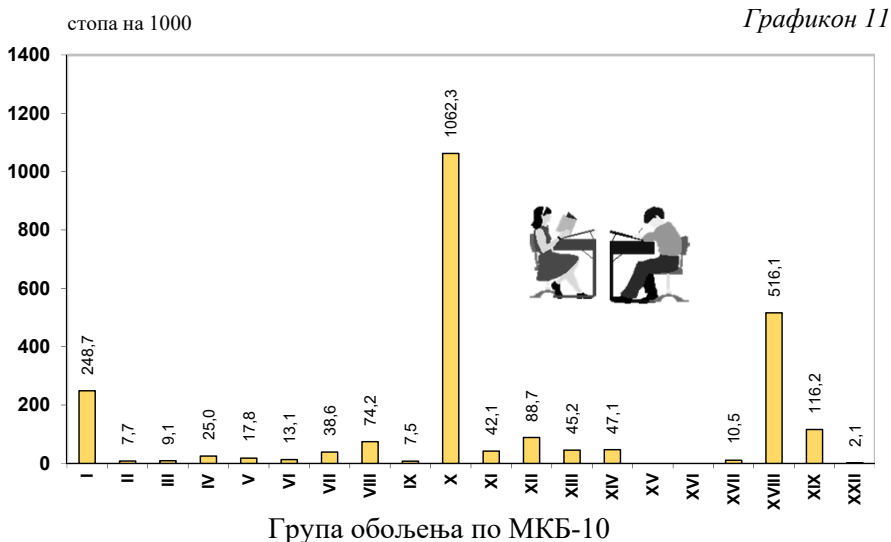
Р. бр.	МОРБИДИТЕТНА ЛИСТА (МКБ - 10)	ШИФРА	ОПШТИНЕ								
			НОВИ БЕОГРАД	ОБРЕНОВАЦ	ПАЛИЛУЛА	РАКОВИЦА	САВСКА БЕНАЦ	СОПОТ	СТАРИ ГРАД	СУРЧИН	ЧУКАРИЦА
0	1	2	12	13	14	15	16	17	18	19	20
ГРУПА XIX	ПОВРЕДЕ, ТРОВАЊА И ПОСЛЕДИЦЕ ДЕЛОВАЊА СПОЉНИХ ФАКТОРА	S00-T98	2802	2791	2951	1506	1059	221	368	527	1405
271	<i>Fractura cranii et ossium faciei</i>	S02	23	12	24	11	14		1		8
272	Преломи врата, грудног коша и карлице	S12,S22,S32,T08	3	3	4	3	1				2
273	<i>Fractura femoris</i>	S72	4	5	7	1	2		1		
274	Преломи других костију уда	S72,S73,S02,S04,S06,S74,T05,T10	193	148	328	155	130	4	40		212
275	<i>Fracturae regionum corporis multiplicissimum</i>	T02				1					
276	Специфична и вишеструка угањућа, расцепи и утиснућа	S03, S13, S23, S33, S43, S53, S63, S73, S83, S93, T03	240	353	329	288	171	9	40	16	204
277	<i>Laesio traumatica oculi et orbitae</i>	S05	20	13	30	11	3		2		14
278	<i>Laesio traumatica intracranialis</i>	S06	2		4	1	3		1		6
279	Друге повреде унутрашњих органа	S26-S27,S36-S37	2	1	13	4			1		2
280	Ударне повреде и специфичне, вишеструке повреде са ампутацијом	S07-S108, S17-S18, S28, S38, S47-S48, S57-S58, S67-S68, S77-S78, S87-S88, S97-S98, T04-T05	1	1	1	1				62	
281	Друге специфичне, неспецифичне и вишеструке повреде	S00-S01, S04, S09-S11, S14-S16, S19-S21, S24-S25, S29-S31, S34-S35, S39-S41, S44-S46, S49-S51, S54-S56, S59-S61, S64-S66, S69-S71, S74-S76, S79-S81, S84-S86, S89-S91, S94-S96, S99, T00-T01, T06-T07, T09, T11, T13-T14	2228	2179	2107	985	684	208	268	414	836
282	Утицај страног тела унетог преко природног отвора	T15-T19	16	23	16	8	6		4		24
283	Опекотине и наризи	T20-T32	33	27	48	22	17		3	12	19
284	Тровање дрогама и биолошким супстанцама	T36-T50			7	3					1
285	Токсична дејства субстанци и немедицинског порекла	T51-T65	1	1	2	1			1		3
286	Синдром лошег поступања	T74	6	1	3						
287	Други и неспецифични утицаји спољних узрока	T33-T35,T66-T73,T75-T78	28	22	26	10	28		6	23	73

**БРОЈ ОБОЉЕЊА И СТАЊА У ЗДРАВСТВЕНОЈ ЗАШТИТИ ШКОЛСКЕ ДЕЦЕ У БЕОГРАДУ У 2023. ГОДИНИ**

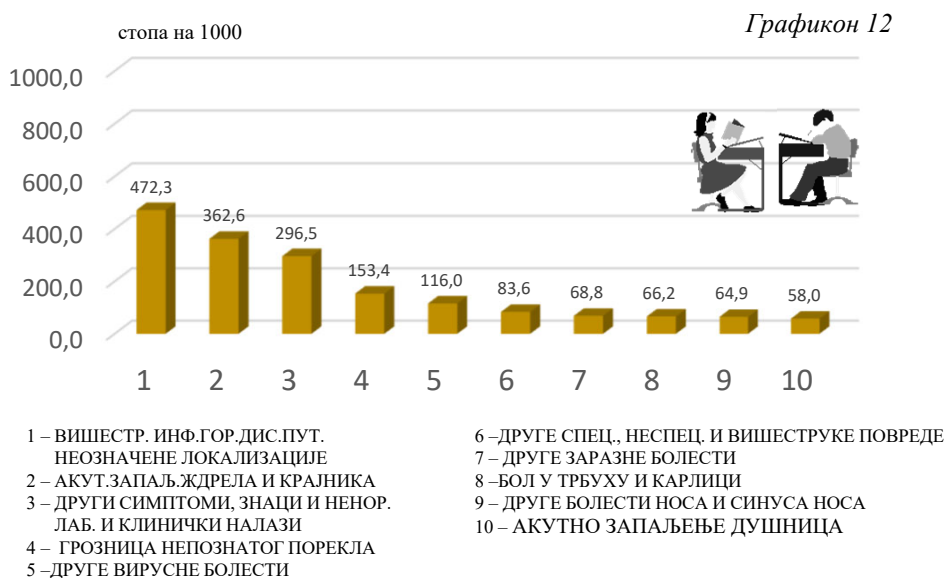
Табела 25

Р. бр.	ШИФРА	МОРБИДИТЕТНА ЛИСТА (МКБ - 10)	ОПШТИНЕ									
			НОВИ БЕОГРАД	ОБРЕНОВАЦ	ПАЛИЛУЛА	РАКОВИЦА	САВСКА БЕНАЦ	СОПОТ	СТАРИ ГРАД	СУЧИН	ЧУКАРИЦА	
0	2		12	13	14	15	16	17	18	19	20	
288	Т79-Т88	Неке ране компликације повреда и компликације хируршког и медицинског лечења неklasификоване на другом месту	2	1		1						
289	Т90-Т98	Последнице повреда, тровања и друге последнице спољних узрока		1	2						1	
<b>ГРУПА XXI</b>	<b>Z00-Z99</b>	<b>ФАКТОРИ КОЈИ УТИЧУ НА ЗДРАВСТВЕНО СТАЊЕ И КОНТАКТ СА ЗДРАВСТВЕНОМ СЛУЖБОМ</b>	<b>20932</b>	<b>3981</b>	<b>7544</b>	<b>13916</b>	<b>3425</b>	<b>1076</b>	<b>4239</b>	<b>1063</b>	<b>6896</b>	
290	Z00-Z13	Лица која траже здравствене услуге ради прегледа и испитивања	15673	3139	4047	4171	2665	647	3017	668	6028	
292	Z20,Z22-Z29	Остала лица потенцијално здравствено угрожена заразно болешћу	2669	725	2453	1194	310	228	922		100	
293	Z30	Контрацепција							2			
297	Z40-Z54	Лица у здравственим службама ради одређених третмана и здравствене заштите	8	5	52	2311	14		22		12	
298	Z31-Z33, Z37, Z55-Z99	Лица у здравственим службама из других разлога	2582	112	992	6240	436	201	276	395	756	
<b>ГРУПА XXII</b>	<b>ШИФРЕ ЗА ПОСЕБНЕ НАМЕНЕ</b>		<b>6</b>	<b>100</b>	<b>9</b>	<b>189</b>					<b>65</b>	
902	U07	ХИТНА УПОТРЕБА U07(КОВИД 19-U07.1,U07.2)		6	100	9	189				65	
<b>ГРУПА I-XXII</b>	<b>УКУПНО</b>		<b>67990</b>	<b>31547</b>	<b>99401</b>	<b>50647</b>	<b>21652</b>	<b>9749</b>	<b>11195</b>	<b>14255</b>	<b>59024</b>	

**УТРЂЕНА ОБОЉЕЊА И СТАЊА У ОСНОВНОЈ ЗДРАВСТВЕНОЈ  
ЗАШТИТИ ДЕЦЕ ШКОЛСКОГ УЗРАСТА И ОМЛАДИНЕ ПРЕМА  
ГРУПАМА ОБОЉЕЊА, У БЕОГРАДУ У 2023. ГОДИНИ**



**ДЕСЕТ НАЈЧЕШЋИХ ОБОЉЕЊА И СТАЊА У ОСНОВНОЈ  
ЗДРАВСТВЕНОЈ ЗАШТИТИ ДЕЦЕ ШКОЛСКОГ УЗРАСТА  
И ОМЛАДИНЕ У БЕОГРАДУ У 2023. ГОДИНИ**



# **ЗДРАВСТВЕНА ЗАШТИТА ЖЕНА**

**6**

У службама за здравствну заштиту жена у 2023. години је радило 335 здравствених радника од којих је 140 лекара (122 специјалиста и 18 лекара на специјализацији). Поред тога у службама је радило 15 медицинских сестара са вишом и 180 медицинских сестара-бабица са средњом стручном спремом. Један тим здравствених радника (1 лекар и 1,4 медицинска сестра) обезбеђивао је здравствену заштиту за 6.257 жена старијих од 15 година живота (рачунајући на лекаре специјалисте). У 2023. години 18,7% жена старијих од 15 година посетило је гинеколога због болести, дијагностике и лечења и то са просечно 2,5 посете по епизоди болести. Код осталих медицинских радника због дијагностичких или терапијских процедура обављена је у просеку 0,6 посета на сваку прву посету лекару.

У укупном броју лечених жена 20% припадају добној групи од 20 до 29 година живота; 23,4% су у добној групи између 30 и 39 година; 22,8% између 40 и 49 година, 30,5% од 50 и више година, а најмањи проценат је у узрасту до 19 година живота 3,4%.

У саветовалиштима за труднице остварено је 167.932 посете трудница од којих је првих било 20.670. У просеку је било 8,1 посета по трудници. Жене старости од 20 до 29 година живота оствариле су 36,9% посета, од 30 до 39 година живота 48,2%, од 40 до 49 година живота 10,8% а најмање жене до 19 година живота 4,0% посета.

Од укупног броја трудница највећи проценат први пут се јавио у првом триместру трудноће (60,8%), а најмање од седмог до девог месеца (14%). Треба нагласити да један број трудница своју трудноћу прати у приватним гинеколошким ординацијама, па се први пут јавља гинекологу у дому здравља пред порођај да би добиле упут за породилиште.

Радом саветовалишта за планирање породице обухваћено је 6,4% жена у репродуктивном периоду које су у просеку у саветовалишту биле 1,2 пута у току године. Највише првих посета оствариле су жене од 20 до 29 година живота (36,2%), затим оне старости од 30 до 39 година живота (30,8%), затим од 40 и више година (20,6%) а најмање су то чиниле особе млађе од 19 година (12,4%). Најчешће су ординирани орална контрацептивна средства (40,0%), затим друга средства (32,7%), а знатно мање интраутерини улошци (7,7%).

У службама за здравствену заштиту жена у 2023. години општа стопа морбидитета је износила 170,9/1000 жена старијих од 15 година живота. Пет водећих група болести (изузима се група Фактори који утичу на здравствено стање и контакт са здравственом службом), чини 96,5% укупног морбидитета и то са следећим вредностима стопа:

- болести мокраћно полног система 110,0/1000;
- трудноћа, рађање и бабиње 60,4/1000;
- тумори 15,4/1000;
- болести крви и крвотворних органа 4,7/1000;
- симптоми, знаци и патолошки клинички и лабораторијски налази 3,9/1000;

Посматрано по појединачним обољењима на првом месту су: компликације трудноће и порођаја 47,0/1000, друга обољења полног пута 17,5/1000, болести дојке 16,0/1000, неплодност жене 15,5/1000, друга запаљења женских карличних органа 13,9/1000, болести менопаузе и климактеријум 13,6/1000, поремећај менструације 13,3/1000, запаљење грлића материце 12,0/1000, тумор глатког мишића материце 5,2/1000 и запаљења јајника и јајовода 5,0/1000.

Подаци приказани у табелама овог поглавља добијени су на основу извештаја служби за здравствену заштиту жена (образац бр 3-05-60).

**МЕДИЦИНСКИ РАДНИЦИ У ЗДРАВСТВЕНОЈ ЗАШТИТИ ЖЕНА У ДОМОВИМА ЗДРАВЉА И ЗАВОДИМА У БЕОГРАДУ ПРЕМА СТРУЧНОЈ СПРЕМИ У 2023. ГОДИНИ**

Табела 26

Р. бр.	ЗДРАВСТВЕНА УСТАНОВА	УКУПНО	МЕДИЦИНСКИ РАДНИЦИ							НИЖА СТРУЧНА СПРЕМА
			СВЕГА	ЛЕКАРИ			ВИША СТРУЧНА СПРЕМА	СРЕДЊА СТРУЧНА СПРЕМА	НИЖА СТРУЧНА СПРЕМА	
				ОД ТОГА						
				СПЕЦИЈАЛНИ СТИ	НА СПЕЦИЈАЛНИ ЗАЦИЛИ	ОПШТЕ МЕДИЦИНЕ				
0	1	2	3	4	5	6	7	8	9	
	<b>УКУПНО</b>	<b>335</b>	<b>140</b>	<b>122</b>	<b>18</b>	<b>15</b>	<b>180</b>			
1	ДОМ ЗДРАВЉА "Др Милорад Влајковић" - БАРАЉЕВО	4	2	2				2		
2	ДОМ ЗДРАВЉА "ВОЈЂОВАЦ"	28	12	11	1			16		
3	ДОМ ЗДРАВЉА "ВРАЧАР"	11	5	5			1	5		
4	ДОМ ЗДРАВЉА - ГРОЦКА	10	2	2			1	7		
6	ДОМ ЗДРАВЉА "ЗВЕЗДАРА"	32	12	12			4	16		
5	ДОМ ЗДРАВЉА "ЗЕМУН"	28	13	11	2			15		
7	ДОМ ЗДРАВЉА "Др Ђорђе Ковачевић" - ЛАЗАРЕВАЦ	9	3	3			1	5		
8	ДОМ ЗДРАВЉА "МЛАДЕНОВАЦ"	9	3	3				6		
9	ДОМ ЗДРАВЉА "НОВИ БЕОГРАД"	32	12	12				20		
10	ДОМ ЗДРАВЉА "ОБРЕНОВАЦ"	16	6	3	3		2	8		
11	ДОМ ЗДРАВЉА "Др Милутин Ивковић" - ПАЛИЛУЛА	33	15	12	3		1	17		
12	ДОМ ЗДРАВЉА "РАКОВИЦА"	22	8	7	1		3	11		
13	ДОМ ЗДРАВЉА "САВСКИ ВЕНАЦ"	10	4	4				6		
14	ДОМ ЗДРАВЉА "СОПОТ"	4	2	2				2		
15	ДОМ ЗДРАВЉА "СТАРИ ГРАД"	9	4	4			2	3		
16	ДОМ ЗДРАВЉА "СУРЧИН"	10	5	3	2			5		
17	ДОМ ЗДРАВЉА "Др Симон Милошевић" - ЧУКАРИЦА	35	16	10	6			19		
18	ЗАВОД ЗА ЗДРАВСТВЕНУ ЗАШТИТУ СТУДЕНАТА	16	7	7				9		
19	ЗАВОД ЗА ЗДРАВСТВЕНУ ЗАШТИТУ РАДНИКА МУП-а	7	4	4				3		
20	ЗАВОД ЗА ЗДРАВСТВЕНУ ЗАШТИТУ РАДНИКА "ЖЕЛЕЗНИЦЕ СРБИЈЕ"	10	5	5				5		

**БРОЈ ПОСЕТА У ЗДРАВСТВЕНОЈ ЗАШТИТИ ЖЕНА У ДОМОВИМА ЗДРАВЉА И ЗАВОДИМА  
У БЕОГРАДУ У 2023. ГОДИНИ**

Табела 27

Р. бр.	ЗДРАВСТВЕНА УСТАНОВА	ПОСЕТЕ У ОРДИНАЦИЈИ										КУЉНЕ ПОСЕТЕ	
		УКУПНО ПОСЕТА ЛЕКАРУ	ПРВЕ ПОСЕТЕ КОД ЛЕКАРА				КОД ОСТАЛИХ МЕДИЦИНСКИХ РАДНИКА				ЛЕКАРА	ОСТАЛИХ МЕДИЦИНСКИХ РАДНИКА	
			ОД ТОГА ПРЕМА СТАРОСТИ ЖЕНА				КОД ОСТАЛИХ МЕДИЦИНСКИХ РАДНИКА						
			СВЕГА	до 19 година	20-29 година	30-39 година		40-49 година	50 и више				
0	1	2	3	4	5	6	7	8	9	10	11		
	<b>УКУПНО</b>	<b>354270</b>	<b>142832</b>	<b>4813</b>	<b>28579</b>	<b>33406</b>	<b>32504</b>	<b>43530</b>	<b>254521</b>				
1	ДОМ ЗДРАВЉА "Др Милорад Влајковић"-БАРАЈЕВО	1465	276	6	44	95	61	70	1460				
2	ДОМ ЗДРАВЉА "БОЖДОВАЦ"	17922	9894	122	985	2292	2576	3919	2554				
3	ДОМ ЗДРАВЉА "ВРАЧАР"	12950	4026	19	237	729	1044	1997	16180				
4	ДОМ ЗДРАВЉА - ГРОЦКА	11502	3858	309	812	1031	995	711	4525				
5	ДОМ ЗДРАВЉА "ЗВЕЗДАРА"	17450	7372	333	1808	1807	1827	1597	6203				
6	ДОМ ЗДРАВЉА "ЗЕМУН"	36065	12068	721	2130	2724	3045	3448	4592				
7	ДОМ ЗДРАВЉА "Др Борђе Ковачевић"-ПАЗАРЕВАЦ	19289	17533	624	4325	5932	3674	2978	12981				
8	ДОМ ЗДРАВЉА "МЛАДЕНОВАЦ"	11196	10786	268	2042	2934	2070	3472	2044				
9	ДОМ ЗДРАВЉА "НОВИ БЕОГРАД"	43512	18273	196	1666	3523	4650	8238	63688				
10	ДОМ ЗДРАВЉА "ОБРЕНОВАЦ"	7961	2556	53	586	688	625	604	12568				
11	ДОМ ЗДРАВЉА "Др Милутин Њековић"-ПАЛИЛУЛА	16835	6671	95	633	1747	1505	2691	9169				
12	ДОМ ЗДРАВЉА "РАКОВИЦА"	20911	10017	117	910	1599	2276	5115	39029				
13	ДОМ ЗДРАВЉА "САВСКИ ВЕНАЦ"	10392	4333	103	385	703	1209	1933	13423				
14	ДОМ ЗДРАВЉА "СОПОТ"	4958	3370	111	860	797	596	1006	2020				
15	ДОМ ЗДРАВЉА "СТАРИ ГРАД"	16040	2315	62	341	494	586	832	9748				
16	ДОМ ЗДРАВЉА СУРЧИН	9010	2002	46	310	470	532	644	1185				
17	ДОМ ЗДРАВЉА "Др Симо Милошевић"-ЧУКАРИЦА	30367	9368	102	2637	4245	2216	168	38819				
18	ЗАВОД ЗА ЗДРАВСТВЕНУ ЗАШТИТУ СТУДЕНАТА	48377	8762	1484	7278				9024				
19	ЗАВОД ЗА ЗДРАВСТВЕНУ ЗАШТИТУ РАДНИКА МУЛ-а	3785	1398	10	112	379	512	385	3105				
20	ЗАВОД ЗА ЗДРАВСТВЕНУ ЗАШТИТУ РАДНИКА "ЖЕЛЕЗНИЦЕ-СРБИЈЕ"	14283	7954	32	478	1217	2505	3722	2204				



**БРОЈ ПОСЕТА САВЕТОВАЛИШТУ ЗА ТРУДНИЦЕ У ЗДРАВСТВЕНОЈ ЗАШТИТИ ЖЕНА У ДОМОВИМА ЗДРАВЉА И  
ЗАВОДИМА У БЕОГРАДУ У 2023. ГОДИНИ**

Табела 28

Р. бр.	ЗДРАВСТВЕНА УСТАНОВА	УКУПНО	ОД ТОГА ПРВЕ ПОСЕТЕ САВЕТОВАЛИШТУ ЗА ТРУДНИЦЕ													
			ПРЕМА СТАРОСТИ ЖЕНА					ПРЕМА МЕСЕЦУ ТРУДНОБЕ					ПРЕМА ПАТОЛОШКОМ СТАЊУ			
			СВЕГА	до 19 година	20-29 година	30-39 година	40-49 година	50 и више година	СВЕГА	до 3 месеца	4-6 месеци	7-9 месеци	СВЕГА	до 3 месеца	4-6 месеци	7-9 месеци
			3	4	5	6	7	8	9	10	11	12	13	14	15	16
		<b>УКУПНО</b>	<b>20670</b>	<b>821</b>	<b>7628</b>	<b>9967</b>	<b>2237</b>	<b>17</b>	<b>20670</b>	<b>12561</b>	<b>5209</b>	<b>2900</b>	<b>10015</b>	<b>4558</b>	<b>3214</b>	<b>2243</b>
1	ДОМ ЗДРАВЉА "Др Милорад Влажковић" - БАРАЈЕВО	3650	9	165	108	4			286	259	21	6	50	28	13	9
2	ДОМ ЗДРАВЉА "ВОЈДОВАЦ"	14193	40	550	1016	99	4		1709	1472	144	93	132	75	41	16
3	ДОМ ЗДРАВЉА "ВРАЧАР"	6755	3	115	363	91	1		573	422	85	66	347	255	53	39
4	ДОМ ЗДРАВЉА - ГРОЦКА	2593	128	253	191	27			599	407	169	23	221	191	25	5
6	ДОМ ЗДРАВЉА "ЗВЕЗДАРА"	18292	141	684	659	285	1		1770	1475	196	99	1292	793	305	194
5	ДОМ ЗДРАВЉА "ЗЕМУН"	17067	204	639	578	167			1588	902	445	241	633	263	142	228
7	ДОМ ЗДРАВЉА "Др Ђорђе Ковачевић" - ЛАЗАРЕВАЦ	9305	52	737	830	82			1701	480	670	551	1046	328	461	257
8	ДОМ ЗДРАВЉА "МЛАДЕНОВАЦ"	1848	36	74	97	13			220	135	68	17	241	139	82	20
9	ДОМ ЗДРАВЉА "НОВИ БЕОГРАД"	21779	43	844	1921	247	4		3059	817	1320	922	2031	660	773	598
10	ДОМ ЗДРАВЉА "ОБРЕНОВАЦ"	6592	39	355	255	29			678	611	46	21	70	47	13	10
11	ДОМ ЗДРАВЉА "Др Милутин Иковић" - ПАДУЛУЛА	19058	44	1147	1644	608	7		3450	2261	819	370	1337	372	460	505
12	ДОМ ЗДРАВЉА "РАКОВИЦА"	11322	15	360	333	79			787	534	175	78	787	345	336	106
13	ДОМ ЗДРАВЉА "САВСКИ ВЕНАЦ"	6222	13	215	421	97			746	430	174	142	417	201	123	93
14	ДОМ ЗДРАВЉА "СОПОТ"	914	10	93	71	6			180	158	22		162	137	25	
15	ДОМ ЗДРАВЉА "СТАРИ ГРАД"	4713		208	284	55			547	241	241	65	723	383	231	109
16	ДОМ ЗДРАВЉА "СУРЧИН"	4142	29	233	228	50			540	291	150	99	238	146	53	39
17	ДОМ ЗДРАВЉА "Др Симо Милошевић" - ЧУКАРИЦА	15768	15	765	709	262			1751	1381	301	69	150	95	40	15
18	ЗАВОД ЗА ЗДРАВСТВЕНУ ЗАШТИТУ СТУДЕНАТА	250		71					71	54	14	3	21	20	1	
19	ЗАВОД ЗА ЗДРАВСТВЕНУ ЗАШТИТУ РАДНИКА МУП-а	934		51	126	3			180	115	65		53	52	1	
20	ЗАВОД ЗА ЗДРАВСТВЕНУ ЗАШТИТУ РАДНИКА "ЖЕЛЕЗНИЦЕ СРБИЈЕ"	2535		69	133	33			235	116	84	35	64	28	36	

**БРОЈ ПОСЕТА САВЕТОВАЛИШТУ ЗА ПЛАНИРАЊЕ ПОРОДИЦЕ У ЗДРАВСТВЕНОЈ ЗАШТИТИ ЖЕНА  
У ДОМОВИМА ЗДРАВЉА И ЗАВОДИМА У БЕОГРАДУ У 2023. ГОДИНИ**

Табела 29

Р. бр.	ЗДРАВСТВЕНА УСТАНОВА	ПОСЕТЕ САВЕТОВАЛИШТУ ЗА ПЛАНИРАЊЕ ПОРОДИЦЕ									
		УКУПНО ПОСЕТА	СВЕГА				ПРВЕ ПОСЕТЕ КОД ЛЕКАРА				ПРВИ ПУТ У САВЕ-ТОВАЛИШ-ТУ УОПШТЕ
			ДО 19 ГОДИНА	20-29 ГОДИНА	30-39 ГОДИНА	40 И ВИШЕ ГОДИНА	ОД ТОГА ПРЕМА СТАРОСТИ ЖЕНА				
							3	4	5	6	
0	1	2	3	4	5	6	7	8	9	10	
<b>УКУПНО</b>		<b>30246</b>	<b>24793</b>	<b>3084</b>	<b>8970</b>	<b>7642</b>	<b>5097</b>	<b>9104</b>			
1	ДОМ ЗДРАВЉА "Др Милорад Влајковић"-БЕГРАДЕВО	1636	129	35	81	13			9		
2	ДОМ ЗДРАВЉА "ВОЈДОВАЦ"	2248	2248	387	851	667	343	355			
3	ДОМ ЗДРАВЉА "ВРАЧАР"	358	357	5	52	134	166	22			
4	ДОМ ЗДРАВЉА - ГРОЦКА	1242	1480	266	498	288	428	937			
6	ДОМ ЗДРАВЉА "ЗВЕЗДАРА"	2092	2092	175	708	807	402				
5	ДОМ ЗДРАВЉА "ЗЕМУН"	466	466	93	175	133	65	466			
7	ДОМ ЗДРАВЉА "Др Борђе Ковачевић"- ЛАЗАРЕВАЦ	1267	1267	43	532	545	147	641			
8	ДОМ ЗДРАВЉА "МЛАДЕНОВАЦ"	131	85	27	31	15	12				
9	ДОМ ЗДРАВЉА "НОВИ БЕОГРАД"	2731	2731	50	410	1253	1018	2831			
10	ДОМ ЗДРАВЉА "ОБРЕНОВАЦ"	699	688	58	197	247	186	405			
11	ДОМ ЗДРАВЉА "Др Мишутин Пековић"- ПАЛИШУЛА	1613	1594	79	603	498	414	815			
12	ДОМ ЗДРАВЉА "РАКОВИЦА"	3896	3531	135	1273	1406	717	365			
13	ДОМ ЗДРАВЉА "САВСКИ ВЕНАЦ"	4049	1162	34	177	401	550	212			
14	ДОМ ЗДРАВЉА "СОПОТ"	311	261	6	76	124	55	89			
15	ДОМ ЗДРАВЉА "СТАРИ ГРАД"	607	175	35	82	29	29				
	ДОМ ЗДРАВЉА "СУРЧИН"	371	371	21	97	144	109	371			
16	ДОМ ЗДРАВЉА "Др Симо Милошевић"- ЧУКАРИЦА	2616	2593	178	1234	830	351	9			
17	ЗАВОД ЗА ЗДРАВСТВЕНУ ЗАШТИТУ СТУДЕНАТА	3508	3292	1457	1835			1457			
18	ЗАВОД ЗА ЗДРАВСТВЕНУ ЗАШТИТУ РАДНИКА МУП-а	122	122	40	40	53	29	3			
19	ЗАВОД ЗА ЗДРАВСТВЕНУ ЗАШТИТУ РАДНИКА "ЖЕЛЕЗНИЦЕ СРБИЈЕ"	283	149		18	55	76	117			

**БРОЈ ОРДИНИРАНИХ КОНТРАЦЕПТИВНИХ СРЕДСТАВА У САВЕТОВАЛИШТУ ЗА ПЛАНИРАЊЕ ПОРОДИЦЕ У ЗДРАВСТВЕНОЈ ЗАШТИТИ ЖЕНА У ДОМОВИМА ЗДРАВЉА И ЗАВОДИМА У БЕОГРАДУ У 2023. ГОДИНИ**

Табела 30

Р. бр.	ЗДРАВСТВЕНА УСТАНОВА	УКУПНО ПОСЕТА	ОД ТОГА ПО ВРСТИ ОРДИНИРАНИХ КОНТРАЦЕПТИВНИХ СРЕДСТАВА				ДРУГИ РАЗЛОЗИ ПОСЕТЕ
			ОРАЛНА	ИНТРАУТЕРИНА	ДИЈАФРАГМА	ДРУГА ЛОКАЛНА	
0	1	2	3	4	5	6	7
	<b>УКУПНО</b>	<b>30246</b>	<b>12084</b>	<b>2341</b>	<b>18</b>	<b>5880</b>	<b>9923</b>
1	ДОМ ЗДРАВЉА "Др Милорад Влајковић" - БАРАЈЕВО	1636	133	30		741	732
2	ДОМ ЗДРАВЉА "ВОЈЛОВАЦ"	2248	684			855	709
3	ДОМ ЗДРАВЉА "ВРАЧАР"	358	152	9	9	49	139
4	ДОМ ЗДРАВЉА - ГРОЦКА	1242	213	68		288	673
6	ДОМ ЗДРАВЉА "ЗВЕЗДАРА"	2092	418	54	2	1618	
5	ДОМ ЗДРАВЉА "ЗЕМЊИ"	466	241	90		135	
7	ДОМ ЗДРАВЉА "Др Ђорђе Ковачевић" - ЛАЗАРЕВАЦ	1267	1073	98			96
8	ДОМ ЗДРАВЉА "МЛАДЕНОВАЦ"	131	52	50		24	5
9	ДОМ ЗДРАВЉА "НОВИ БЕОГРАД"	2731	1359	842			530
10	ДОМ ЗДРАВЉА "ОБРЕНОВАЦ"	699	58	2			639
11	ДОМ ЗДРАВЉА "Др Милутин Ивковић" - ПАЛИЛУЛА	1613	1574	6		2	31
12	ДОМ ЗДРАВЉА "РАКОВИЦА"	3896	179	113			3604
13	ДОМ ЗДРАВЉА "САВСКИ ВЕНАЦ"	4049	894				1887
14	ДОМ ЗДРАВЉА "СОПОТ"	311	173	4		71	63
15	ДОМ ЗДРАВЉА "СТАРИ ГРАД"	607	255	119		200	33
	ДОМ ЗДРАВЉА СУРЧИН	371	180	21		170	
16	ДОМ ЗДРАВЉА "Др Симо Милошевић" - ЧУКАРИЦА	2616	1455	790		362	9
17	ЗАВОД ЗА ЗДРАВСТВЕНУ ЗАШТИТУ СТУДЕНАТА	3508	2912				596
18	ЗАВОД ЗА ЗДРАВСТВЕНУ ЗАШТИТУ РАДНИКА МУП-а	122	58	39		14	11
19	ЗАВОД ЗА ЗДРАВСТВЕНУ ЗАШТИТУ РАДНИКА "ЖЕЛЕЗНИЦЕ СРБИЈЕ"	283	21	6	7	83	166

Р. бр.	МОРБИДИТЕТНА ЛИСТА (10 МКБ)	ШИФРА	СВЕГА	ОПШТИНЕ										
				БАРАЛЕВО	ВОЈОВАЦ	ОПШТИНА БРАЧАР	ОД ТОГА			ГРОЦКА	ЗВЕЗДАРА	ЗЕМУН	ЛАЗАРЕВАЦ	МЛАДЕНОВАЦ
							ДОМ ЗДРАВЉА	3333	СТУДЕНАТА					
0	1	2	3	4	5	6	7	8	9	10	11	12	13	
ГРУП А I	УКУПНО БЕОГРАД	A00- T98	130488	373	8863	11974	4618	7356	5291	8294	5089	15208	6287	
ГРУП А I	ЗАРАЗНЕ БОЛЕСТИ И ПАРАЗИТАРНЕ БОЛЕСТИ	(A00 - B99)	1753	21	21	343	11	332	54	78	93	43	107	
005	<i>Diarrhoea et gastroenteritis</i>	A09	2									1		
006	Друге заразне болести	A02,A04-A05,A07-A08												
018	Друге бактеријске болести	A21-A22,A24-A28,A31- A32,A38,A42-A49	24		24			24						
020	<i>Syphilis recens</i>	A51												
022	<i>Infectio gonococcica</i>	A54	1											
023	<i>Infectiones sexuales chlamydiales</i>	A55-A56	155		28		5	23	8	9	33		1	
024	Друге инфекције претежно пренете полним путем	A57-A64	807	9	21	162	5	157	42	47	31	39	14	
025	<i>Febris recurrens</i>	A68												
033	<i>Infectiones herpesvirales</i>	B00	24		3			3		1	1		6	
034	<i>Varicella et Herpes zoster</i>	B01-B02	2						1				1	
037	<i>Herpeticus acuta B</i>	B16	1									1		
041	Друге вирусне болести	A81, A87-A89, B03-B04, B07-B09, B25, B27-B34	27		16		1	15				2	1	
042	<i>Mycoses</i>	B35-B49	648	12	110			110	2	21	28		23	
057	Друге заразне болести и паразитарне болести	A65-A67, A69-A70, A74, A77-A79, B58-B64, B85- B89, B94, B99	62						1				61	
ГРУП А II	ТУМОРИ	C00 - D48	11780	28	872	669	559	110	496	873	265	1170	815	
061	<i>Neoplasma malignum coli</i>	C18												
062	Злоћудни тумори ректосигмоидног споја дебелог црева, члвара и члврног канала	C19-C21												
069	Злоћудни тумор кости и зглобне хрскавице	C40-C41												

Р. бр.	МОРБИДИТЕТНА ЛИСТА (10 МКБ)	ШИФРА	СВЕГА	ОПШТИНЕ										
				БАРАЛЕВО	ВОЈОВАЦ	ОПШТИНА БРАЧАР	ОД ТОГА			ГРОЦКА	ЗВЕЗДАРА	ЗЕМУН	ЛАЗАРЕВАЦ	МЛАДЕНОВАЦ
							ДОМ ЗДРАВЉА	3333	СТУДЕНАТА					
0	1	2	3	4	5	6	7	8	9	10	11	12	13	
070	<i>Melanoma malignum cutis</i>	C43	1	1				1						
071	<i>Neoplasmamalignum cutis aliud</i>	C44	2									1		
072	Злоћудни тумори везичног и меког ткива	C45-C49	2							1				
073	<i>Neoplasma malignum mammae</i>	C50	1717	5	87	60	60		52	67	34	84	3	
074	<i>Neoplasma malignum cervicis uteri</i>	C53	557	5	69	19	19		25	47	1	54	2	
075	<i>Neoplasma malignum corporis uteri</i>	C54-C55	671	1	85	32	32		7	48		122	1	
076	Други злоћудни тумори женских полних органа	C51-C52, C56-C58	344	1	33	12	12		19	14	30	42	5	
079	<i>Neoplasma malignum vesicae urinariae</i>	C67	2											
080	Други злоћудни тумори система за мокреће	C64-C66,C68	2			1	1							
081	<i>Neoplasma malignum oculi et adnexorum oculi</i>	C69	2											
084	Други секундарни, злоћудни тумори неозначених других локализација	C73-C80,C97	22			1	1					9		
085	<i>Morbus Hodgkin</i>	C81												
086	<i>Lymphoma non-Hodgkin</i>	C82-C85	1											
087	<i>Leucemia</i>	C91-C95												
088	Други злоћудни тумори лимфне жлезде, крвне тазе и сподног ткива	C88-C90,C96												
089	<i>Carcinoma in situ cervicis uteri</i>	D06	38			2	1	1				9	4	
090	<i>Neoplasma benignum cutis</i>	D22-D23	17			1		1	1			2		
091	<i>Neoplasma benignum mammae</i>	D24	834	7	11	29	5	24	94	104	56	68	12	
092	<i>Leiomyoma uteri</i>	D25	3955	5	299	361	346	15	106	263	43	282	478	
093	<i>Neoplasma benignum ovarii</i>	D27	2232	4	210	76	26	50	126	170	38	395	258	
094	<i>Neoplasma benignum organorum urinariom</i>	D30	5											

**БРОЈ ОБОЛЕЊА И СТАЊА У ЗДРАВСТВЕНОЈ ЗАШТИТИ ЖЕНА У БЕОГРАДУ У 2023. ГОДИНИ**

Табела 31

Р. бр.	МОРБИДИТЕТНА ЛИСТА (10 МКБ)	ШИФРА	СВЕГА	ОПШТИНЕ										
				БАРЛЕВО	ВОЈЛОВАЦ	ОПШТИНА ВРАЧАР	ОД ТОГА			ГРОЦКА	ЗВЕДАРА	ЗЕМУН	ЛАЗРЕВАЦ	МЛАДЕНОВАЦ
							ДОМ ЗДРАВЉА	333	СТУДЕНАТА					
0	1	2	3	4	5	6	7	8	9	10	11	12	13	
095	<i>Neoplasmata benigna cerebri et systematis centralis partium anteriorum</i>	D33	7			7	7							
096	Доброћудни тумори, други тумори > in situ < и тумори неизвесног и непознатог исхода	D00-D05, D07-D21, D26, D28-D29, D31-D32, D34-D48	1369		78	67	49	18	66	159	63	102	52	
<b>ГРУП А III</b>	<b>БОЛЕСТИ КРВИ И БОЛЕСТИ КРВОТВОРНИХ ОРГАНА И ПОРЕМЕЊА ИМУНИТЕТА</b>	<b>D50-D89</b>	<b>3617</b>	<b>7</b>	<b>81</b>	<b>121</b>	<b>82</b>	<b>39</b>	<b>59</b>	<b>13</b>		<b>2820</b>	<b>120</b>	
097	<i>Anaemia sideropenica</i>	D50	295	7	2	36	3	33	14	4		61	33	
098	Друге слабокрвености	D51-D64	129			25	25					6	34	
099	Хеморагијска стања и друге болести крви и крвотворних органа	D65-D77	3193		79	60	54	6	45	9		2753	53	
100	Неки поемећаји имуног система	D80-D89												
<b>ГРУП А IV</b>	<b>БОЛЕСТИ ЖЛЕЗДА СА УНУТРАШЊИМ ЛУЧЕЊЕМ, ИСХРАНЕ И МЕТАБОЛИЗМА</b>	<b>E00-E90</b>	<b>1942</b>		<b>86</b>	<b>628</b>	<b>177</b>	<b>451</b>	<b>58</b>	<b>150</b>		<b>171</b>	<b>74</b>	
101	Поремећаји штитасте жлезде због недостатка јода	E00-E02	10		1							2	3	
102	<i>Thyreotoxicosis</i>	E05	14									1		
103	Други поремећаји штитасте жлезде	E03-E04, E06-E07	193			6	2	4	23			49	16	
104	<i>Diabetes mellitus</i>	E10 - E14	34		1				1			12	7	
105	Потхрањеност	E40-E46												
107	Други недостаци витамина	E51-E56	13			12						1		
109	<i>Obesitas</i>	E66	54			14	4	10	6			8	2	
110	<i>Dehydratio et hypovolaemia</i>	E86	1			1	1							

БРОЈ ОБОЛЕЊА И СТАЊА У ЗДРАВСТВЕНОЈ ЗАШТИТИ ЖЕНА У БЕОГРАДУ У 2023. ГОДИНИ

Табела 31

Р. бр.	МОРБИДИТЕТНА ЛИСТА (10 МКБ)	ШИФРА	СВЕГА	ОПШТИНЕ										
				БАРАЈЕВО	ВОЖДОВАЦ	ОПШТИНА ВРАЧАР	ОД ТОГА			ГРОЦКА	ЗВЕЗДАРА	ЗЕМЊИ	ЛАЗРЕВАЦ	МЛАДЕНОВАЦ
							ДОМ ЗАРАЂА	ЗЗЗ	СТУДЕНАТА					
0	1	2	3	4	5	6	7	8	9	10	11	12	13	
111	Други поремећаји жлезда са унутрашњим лучењем, и метаболизма	E15-E35, E58-E63, E65, E67-E85, E87-E90	1623	84	595	170	425	28	150	98	46			
<b>ГРУП А VI</b>	<b>БОЛЕСТИ НЕРВНОГ СИСТЕМА</b>	<b>G00-G99</b>	<b>7</b>							<b>5</b>				
123	Sclerosis multiplex	G35	2											
124	Epilepsia	G40-G41	5							5				
125	Миерена и друге главобоље	G43-G44												
129	Друге болести нервног система	G10-G13, G21-G26, G31-G32, G36-G37, G46-G47, G60-G72												
<b>ГРУП А IX</b>	<b>БОЛЕСТИ СИСТЕМА КРВОТОКА</b>	<b>I00-I99</b>	<b>125</b>	<b>2</b>	<b>2</b>		<b>2</b>	<b>3</b>	<b>1</b>		<b>45</b>			
144	Hronične reumatske болнице srca	I05-I09	4								4			
145	Hipertensio arterialis essentialis (primaria)	I10	51					3			31			
161	Запаљење вена, зап. вена са тромбозом, емболија и тромбоза вена	I80-I82	18	2					1		6			
162	Varices venarum extremitatum inferiorum	I83	44		1		1				3			
163	Haemorrhoides	I84	2		1		1				1			
164	Друге болести крвотока	I85-I99	6											
<b>ГРУП А XI</b>	<b>БОЛЕСТИ СИСТЕМА ЗА ВАРЕЊЕ</b>	<b>K00-K93</b>	<b>3</b>											
187	Hernia inguinalis	K40	2											
189	Morbus Crohn et colitis ulcerosa	K50-K51	1											
192	Друге болести црева и потрбушнице	K52-K55, K58-K67												

БРОЈ ОБОЛЕЉА И СТАЊА У ЗДРАВСТВЕНОЈ ЗАШТИТИ ЖЕНА У БЕОГРАДУ У 2023. ГОДИНИ

Табела 31

Р. бр.	МОРБИДИТЕТНА ЛИСТА (10 МКБ)	ШИФРА	СВЕГА	ОПШТИНЕ										
				БАРЛЕВО	ВОЈОВАЦ	ОПШТИНА БРАЧАР	ОД ТОГА			ГРОЦКА	ЗВЕДАРА	ЗЕМУН	ЛАЗАРЕВАЦ	МЛАДЕНОВАЦ
							ДОМ ЗДРАВЉА	333	СТУДЕНАТА					
0	1	2	3	4	5	6	7	8	9	10	11	12	13	
ГРУП А XII	<b>БОЛЕСТИ КОЖЕ И ПОТКОЖНОГ ТКИВА</b>	L00-L90	494	5	5	278	5	273	9	17	17	17	24	
198	Инфекције коже и поткожног ткива	L00-L08	109	2	16	16		16	5	14		9	10	
199	Друге болести коже и поткожног ткива	L10-L99	385	3	262	5	257	4	3	3		8	14	
ГРУП А XIII	<b>БОЛЕСТИ МИШИЊНО-КОШТАНОГ СИСТЕМА И ВЕЗИВНОГ ТКИВА</b>	M00-M99	22	5					5			1	3	
204	Системско обољење везивног ткива	M30-M36												
206	Друга обољења леђа	M40-M49, M53-M54	6											
207	Болести меког ткива	M60-M79	1										1	
208	Поремећаји густине костију	M80-M85	14	5					5			1	2	
210	Друге болести мишићно-коштаноног система и везивног ткива	M87-M99	1											
ГРУП А XIV	<b>БОЛЕСТИ МОКРАЉНО - ПОЛНОГ СИСТЕМА</b>	N00-N99	83947	270	4834	8692	2957	5735	4263	5318	4220	5907	4268	
211	Акутни и прогресивни бубрежни синдроми	N00, N01	3									3		
213	Болести канала бубрега и међубубрежног ткива	N10-N16	2									2		
214	Недовољна функција бубрега	N17-N19												
215	Мокраћни каменци	N20-N23	13									9		
216	Cystitis	N30	1275	9	29	169	87	82	52	5	139	90		
217	Друге болести система за мокрење	N25-N29, N31-N39	407	6	7	7	3	4	46	3		44		
223	Болести дојке	N60-N64	12241	2.5	818	997	284	713	993	1112	263	222	495	
224	Salpingitis et oophoritis	N70	3793	106	33	33	18	15	206	78	284	1049	91	
225	Cervicitis uteri	N72	9179	45	434	424	113	311	462	733	347	617	558	
226	Друга запаљења женских карличних органа	N71, N73-N77	10607	446	1819	1819	528	1291	655	685	323	720	806	



БРОЈ ОБОЉЕЊА И СТАЊА У ЗДРАВСТВЕНОЈ ЗАШТИТИ ЖЕНА У БЕОГРАДУ У 2023. ГОДИНИ

Табела 31

Р. бр.	МОРБИДИТЕТНА ЛИСТА (10 МКБ)	ШИФРА	СВЕГА	ОПШТИНЕ										
				БАРАЕВО	ВОЖДОВАЦ	ОПШТИНА ВРАЧАР	ОД ТОГА			ГРОЦКА	ЗВЕЗДАРА	ЗЕМЊ	ЛАЗРЕВАЦ	МЛАДЕНОВАЦ
							ДОМ ЗАРАЂА	ЗЗЗ	СТУДЕНАТА					
0	1	2	3	4	5	6	7	8	9	10	11	12	13	
227	Endometriosis	N80	932	6	31	58	32	26	18	45	318	38	19	
228	Prolapsus genitalium femininum	N81	2667	19	158	78	77	1	128	162	341	201	261	
229	Морби оварии, тубае шегинае et рататеттi поп инфламаториi	N83	2936		138	516	243	273	98	153	338	52	32	
230	Поремећаји менструације	N91-N92	10127	45	545	891	163	728	495	481	414	873	567	
231	Морби climacterici	N95	10362	35	941	734	730	4	370	753	438	438	737	
232	Sterilitas feminae	N97	6046	29	530	222	205	17	114	424	408	685	239	
233	Друга обољења полномокрајног пута	N82, N84-N90, N93-N94, N96, N98, N99	13357	57	652	2744	474	2270	626	684	607	864	463	
<b>ГРУП А.XV</b>	<b>ТРУДНОЋА, РАЂАЊЕ И БАБИЊЕ</b>	<b>О00-О99</b>	<b>23570</b>	<b>42</b>	<b>2801</b>	<b>858</b>	<b>808</b>	<b>50</b>	<b>221</b>	<b>1690</b>	<b>511</b>	<b>4898</b>	<b>263</b>	
234	Abortus spontaneus	О03	381	4	45	13	10	3	22	4		63	15	
235	Abortus medicinalis	О04	118		20	4	4		18	5		8	5	
236	Друге трудноће са лобацијем	О00-О02, О05-О08	723	6	97	15	15		22	33		114	3	
237	Отрок, беланчевине у мокраћи и повишен притисак у трудноћи, порођају и порођајном периоду	О10-О16	758	7	31	12	12		4	71	62	70	66	
238	Ниско усађена постелица, превремено одвајањепостелице и препорођајно крварење	О44-О46	151	1		2	2		1		45	7	6	
239	Брига трудноце у вези пола и амнионске дупље и могућих проблема порођаја	О30-О43, О47, О48	1101	5	59	69	69		11	14	75	293	24	
240	Отезан порођај	О64-О66	3										3	
241	Haemorrhagia post partum	О72	8									3	1	
242	Друге компликације трудноће и порођаја	О20-О29, О60-О63, О67-О71, О73-О75, О81-О84	18323	18	2435	715	671	44	128	1454	329	3624	128	
243	Partus spontaneus simplex	О80	356		31	1	1			1		245	5	

**БРОЈ ОБОЉЕЊА И СТАЊА У ЗДРАВСТВЕНОЈ ЗАШТИТИ ЖЕНА У БЕОГРАДУ У 2023. ГОДИНИ**

Табела 31

Р. бр.	МОРБИДИТЕТНА ЛИСТА (10 МКБ)	ШИФРА	СВЕГА	ОПШТИНЕ										
				БАРЛЕВО	ВОЖОВАЦ	ОПШТИНА БРАЧАР	ОД ТОГА			ГРОЦКА	ЗВЕЗДАРА	ЗЕМУН	ЛАЗАРЕВАЦ	МЛАДЕНОВАЦ
							ДОМ ЗДРАВЉА	3333	СТУДЕНАТА					
0	1	2	3	4	5	6	7	8	9	10	11	12	13	
244	Компликације у бобињама и друга стања која компликују трудноћу и рађање	O85-O99	1648	1	83	27	24	3	15	108	471	7		
<b>ГРУП А XVIII</b>	<b>УРОБЕНЕ НАКАЗНОСТИ, ДЕФОРМАЦИЈЕ И ХРОМОЗОМСКЕ НЕНОРМАЛНОСТИ</b>	<b>Q00-Q99</b>	<b>258</b>	<b>4</b>	<b>187</b>	<b>1</b>	<b>186</b>	<b>3</b>	<b>6</b>	<b>154</b>	<b>123</b>	<b>613</b>		
254	<i>Spina bifida</i>	Q05												
255	Друге урођене аномалије нервног система	Q00-Q04, Q06-Q07	56											
256	Урођене аномалије крвотока	Q20-Q28	1								1			
259	Друге урођене аномалије система за варење	Q38-Q40, Q42-Q45	1					1						
261	Друге аномалије полномокраћног система	Q50-Q52, Q54-Q64	251	3	185		1	184	2			5		
262	<i>Deformationes coxae congenitae</i>	Q65												
263	<i>Deformationes pedis congenitae</i>	Q66												
264	Друге урођене аномалије и деформације мишићно-коштаног система	Q67-Q79												
265	Друге урођене аномалије	Q10-Q18, Q30-Q34, Q80-Q89	1		1		1							
266	Хромосомске ненормалности	Q90-Q99	4		1	1		1						
<b>ГРУП А XVIII</b>	<b>СИМПТОМИ, ЗНАЦИ И ПАТОЛОШКИ КЛИНИЧКИ И ЛАБОРАТОРИЈСКИ НАЛАЗИ</b>	<b>R00-R99</b>	<b>2948</b>	<b>156</b>	<b>191</b>	<b>17</b>	<b>174</b>	<b>120</b>	<b>154</b>	<b>123</b>	<b>613</b>			
267	<i>Dolor abdominalis et pelvis</i>	R10	2032	151	172	14	158	104	153	111	303			
268	<i>Febris causae ingotae</i>	R50	13		6	2								

Р. бр.	МОРБИДИТЕТНА ЛИСТА (10 МКБ)	ШИФРА	СВЕГА	ОПШТИНЕ									
				БАРЕЛОВО	ВОЖОВАЦ	ОПШТИНА БРАЧАР	ОД ТОГА			ЗВЕЗДАРА	ЗЕМУН	ЛАЗАРЕВАЦ	МЛАДЕНОВАЦ
							ДОМ ЗДРАВЉА	333 СТУДЕНАТА	9				
0	1	2	3	4	5	6	7	8	9	10	11	12	13
270	Други симптоми, знаци и ненормални клинички и лабораторијски налази	R00-R09, R11-R49, R51-R53, R55-R99	903		5	13	3	10	14	1		10	310
<b>ГРУП А XIX</b>	<b>ПОВРЕДЕ ТРОВАЊА И ПОСЛЕДИЦЕ ДЕЛОВАЊА СПОЉНИХ ФАКТОРА</b>	<b>S00-T98</b>	<b>22</b>		<b>1</b>	<b>5</b>	<b>1</b>	<b>4</b>				<b>2</b>	
272	Преломи врата, грудног коша и карлице	S12, S22, S32, T08											
276	Специфична и вишеструка угањућа, расцети и утиснућа	S03, S13, S23, S33, S43, S53, S63, S73, S83, S93, T03	1		1								
279	Друге повреде унутрашњих органа	S-26-S27, S36-S37	2										
281	Друге специфичне, неспецифичне и вишеструке повреде	S00-S01, S04, S09-S11, S14-S16, S19-S21, S24-S25, S29-S31, S34-S35, S39-S41, S44-S46, S49-S51, S54-S56, S59-S61, S64-S66, S69-S71, S74-S76, S79-S81, S84-S86, S89-S91, S94-S96, S99, T00-T01, T06-T07, T09, T13-T14	10		2		2						
282	Утицаји страног тела унетог преко природног отвора	T15-T19	2			2		2					
287	Други и неспецифични утицаји спољних узорака	T33-T35, T66-T73, T75-T78	1									1	
288	Неке ране компликације повреда и компликације хирушког и медицинског лечења неклаसификоване на другом месту	T79-T88	6		1	1	1					1	
289	Последње повреде, тровања и друге последње спољних узрока	T90-T98											
<b>ГРУП А XXI</b>	<b>ФАКТОРИ КОЈИ УТИЧУ НА ЗДРАВСТВЕНО СТАЊЕ И КОНТАКТ СА ЗДРАВСТВЕНОМ СЛУЖБОМ</b>	<b>Z00-Z99</b>	<b>172034</b>	<b>3375</b>	<b>12820</b>	<b>13472</b>	<b>5667</b>	<b>7805</b>	<b>3954</b>	<b>11195</b>	<b>8057</b>	<b>11361</b>	<b>5122</b>

**БРОЈ ОБОЛЕЉА И СТАЊА У ЗДРАВСТВЕНОЈ ЗАШТИТИ ЖЕНА У БЕОГРАДУ У 2023. ГОДИНИ**

Табела 31

Р. бр.	МОРБИДИТЕТНА ЛИСТА (10 МКБ)	ШИФРА	СВЕГА	ОПШТИНЕ												
				БАРАЛЕВО	ВОЈЛОВИЦ	ОПШТИНА ВРАЧАР	ДОМ ЗДРАВЉА	3333 СТУДЕНАТА	ГРОЦКА	ЗВЕЗДАРА	ЗЕМУН	ЛАЗАРЕВАЦ	МЛАДЕНОВАЦ			
0	1	2	3	4	5	6	7	8	9	10	11	12	13			
290	Лица која траже здравствене услуге ради прегледа и испитивања	Z00-Z13	97459	2554	4681	7046	3378	3668	1705	4447	4948	8392	4048			
292	Остала лица потенцијално здравствено угрожена заразном болешћу	Z20, Z22-Z29	323		19	151	118	33		20		1	28			
293	Контрацепција	Z30	25200	129	2248	3649	357	3292	997	2092	466	1267	85			
294	Препорођајни прегледи и друге контроле трудноће	Z34-Z36	20670	286	1709	644	573	71	599	1770	1588	1701	220			
296	Нега и преглед после порођаја	Z39	5510	103	271	58	55	3	373	810	644		241			
297	Лица у здравственим службама ради одређених третмана и здравствене заштите	Z40-Z54	1744		44	79	75	4	12	251	203		137			
298	Лица у здравственим службама из других разлога	Z31-Z33, Z37, Z55-Z99	21128	303	3848	1845	1111	734	268	1805	208		363			
<b>ГРУП А1-XXI</b>	<b>УКУПНО</b>	<b>A00-T98, Z00-Z99</b>	<b>302522</b>	<b>3748</b>	<b>21683</b>	<b>25446</b>	<b>10285</b>	<b>15161</b>	<b>9245</b>	<b>19489</b>	<b>13146</b>	<b>26569</b>	<b>11409</b>			

**БРОЈ ОБОЉЕЊА И СТАЊА У ЗДРАВСТВЕНОЈ ЗАШТИТИ ЖЕНА У БЕОГРАДУ У 2023. ГОДИНИ**

Табела 31.1

Р. бр.	МОРБИДИТЕТНА ЛИСТА (10 МКБ)	ШИФРА	ОПШТИНЕ											
			САВСКА ВЕНАЦ			ПАЛИЛУЛА			РАКОВИЦА			ДОЛ		
			НОВИ БЕОГРАД	ОРЕНОВАЦ	ПАЛИЛУЛА	РАКОВИЦА	САВСКА ВЕНАЦ	ДОМ ЗДРАВЉА	РАДНИКА МУП-а	РАДНИКА ЖЕЛЕЗ.СРБИЈЕ	СОПОТ	СТАРИ ГРАД	СУРЧИН	ЧУКАРИЦА
0	1	2	14	15	16	17	18	19	20	21	22	23	24	
ГРУПА I-XIX	УКУПНО БЕОГРАД	A00- T98	11444	7621	10928	7732	13207	5120	1833	6254	3460	3977	5020	5720
ГРУПА I	ЗАРАЗНЕ БОЛЕСТИ И ПАРАЗИТАРНЕ БОЛЕСТИ	(A00 - B99)	416	26	101	23	82	26	21	35	171	124	25	25
005	<i>Diarrhoea et gastroenteritis</i>	A09					1			1				
006	Друге заразне болести	A02,A04-A05,A07-A08												
018	Друге бактеријске болести	A21-A22,A24-A28,A31-A32,A38,A42-A49												
020	<i>Syphilis recens</i>	A51												
022	<i>Infectio gonosocica</i>	A54		1										
023	<i>Infectiones sexuales chlamydiales</i>	A55-A56	62		3		2		2			7		2
024	Друге инфекције претежно пренете полним путем	A57-A64	216	25	58	19	64	26	13	25	17	5	17	21
025	<i>Febris recitens</i>	A68												
033	<i>Infectiones herpesvirales</i>	B00	2		8		3		3					
034	<i>Varicella et Herpes zoster</i>	B01-B02												
037	<i>Hepatitis acuta B</i>	B16												
041	Друге вирусне болести	A81, A87-A89, B03-B04, B07-B09, B25, B27-B34			1							5		2
042	Mycoses	B35-B49	136		31	4	12		3	9	154	107	8	
057	Друге заразне болести и паразитарне болести	A65-A67, A69-A70, A74, A77-A79, B58-B64, B85-B89, B94, B99												
ГРУПА II	ТУМОРИ	C00 - D48	1746	599	973	549	1635	537	93	1005	101	148	780	61
061	<i>Neoplasma malignum coli</i>	C18												
062	Злоћудни тумори ректосигмоидног стоја дебелог црева, чимаца и чимарног канцала	C19-C21												

БРОЈ ОБОЉЕЊА И СТАЊА У ЗДРАВСТВЕНОЈ ЗАШТИТИ ЖЕНА У БЕОГРАДУ У 2023. ГОДИНИ

Табела 31.1

Р. бр.	МОРБИДИТЕТНА ЛИСТА (10 МКБ)	ШИФРА	ОПШТИНЕ													
			НОВИ БЕОГРАД	ОБРЕНОВАЦ	ПАЛИУЛА	РАКОВИЦА	САВСКИ ВЕНАЦ	ОД ТОГА				СОПОТ	СТАРИ ГРАД	СУРЧИН	ЧУКАРИЦА	
			14	15	16	17	18	19	20	21	22	23	24			
0	1	2														
062	Злоћудни тумори ректосигмоидног стоја дебелог црева, змаца и чмадног канала	C19-C21														
070	<i>Melanoma malignum cutis</i>	C43														
071	<i>Neoplasma malignum cutis aliud</i>	C44					1			1						
072	Злоћудни тумори везивног и меког ткива	C45-C49														
073	<i>Neoplasma malignum mammae</i>	C50	156	218	230	65	406	29	15	362	13	11	224	2		
074	<i>Neoplasma malignum cervicis uteri</i>	C53	56	39	59	33	109	19	7	83	7	12	20			
075	<i>Neoplasma malignum corporis uteri</i>	C54-C55	69	79	47	28	87	21	3	63	8	8	47	2		
076	Други злоћудни тумори женских полних органа	C51-C52, C56-C58	40	26	28	14	41	16	1	24	2	3	32	2		
079	<i>Neoplasma malignum vesicae urinariae</i>	C67			2											
080	Други злоћудни тумори система за мокрење	C64-C66, C68												1		
081	<i>Neoplasma malignum oculi et adnexorum oculi</i>	C69														2
084	Други секундарни, злоћудни тумори неозначених других локализација	C73-C80, C97			4									8		
085	<i>Morbus Hodgkin</i>	C81														
086	<i>Lymphoma non-Hodgkin</i>	C82-C85	1													
087	<i>Leucemia</i>	C91-C95														
088	Други злоћудни тумори лимфне железде, крвне јазе и спољног ткива	C88-C90, C96														
089	<i>Carcinoma in situ cervicis uteri</i>	D06	10			9						4				
090	<i>Neoplasma benignum cutis</i>	D22-D23	2		5		1			1		5				
091	<i>Neoplasma benignum mammae</i>	D24	247	1	100	38	2	1	1		4	41	20			
092	<i>Leiomyoma uteri</i>	D25	488	130	304	215	624	232	58	334	29	42	278	8		
093	<i>Neoplasma benignum ovarii</i>	D27	400	71	87	55	246	186	4	56	21	18	32	25		
094	<i>Neoplasma benignum organorum urinariorum</i>	D30			1											4
095	<i>Neoplasma benigna cerebri et systematis centralis partium aliorum</i>	D33														

**БРОЈ ОБОЉЕЊА И СТАЊА У ЗДРАВСТВЕНОЈ ЗАШТИТИ ЖЕНА У БЕОГРАДУ У 2023. ГОДИНИ**

Табела 31.1

Р. бр.	МОРБИДИТЕТНА ЛИСТА (10 МКБ)	ШИФРА	ОПШТИНЕ										
			НОВИ БЕОГРАД	ОБРЕНОВАЦ	ПАЛИУЛА	РАКОВИЦА	САРСКИ ВЕНАЦ	ОД ТОГА				СОПОТ	СТАРИ ГРАД
0	1	2	14	15	16	17	18	19	20	21	22	23	24
096	Доброћудни тумори, други тумори > in situ< и тумори неизвесног и непознатог исхода	D00-D05, D07-D21, D26, D28-D29, D31-D32, D34-D48	276	35	106	92	118	33	4	81	17	4	119
<b>ГРУПА III</b>	<b>БОЛЕСТИ КРВИ И БОЛЕСТИ КРВОТВОРНИХ ОРГАНА И ПОРЕМЕЋАЈИ</b>	<b>D50-D89</b>	<b>10</b>		<b>165</b>	<b>9</b>	<b>26</b>	<b>5</b>	<b>19</b>	<b>2</b>	<b>123</b>		<b>63</b>
097	Anaemia sideropenica	D50	2		43	1	11	1	9	1	64		17
098	Друге слабокрвности	D51-D64	3		1	1					59		
099	Хеморагијска стања и друге болести крви и крвотворних органа	D65-D77	5		121	7	15	4	10	1			46
100	Неки поемећаји имуног система	D80-D89											
<b>ГРУПА IV</b>	<b>БОЛЕСТИ ЖЛЕЗДА СА УНУТРАШЊИМ ЛУЧЕЊЕМ, ИСХРАНЕ И МЕТАБОЛИЗМА</b>	<b>E00-E90</b>	<b>140</b>	<b>15</b>	<b>229</b>	<b>102</b>	<b>155</b>	<b>2</b>	<b>28</b>	<b>125</b>	<b>20</b>		<b>114</b>
101	Поремећаји щитасте жлезде због недостатка јода	E00-E02			4								
102	Тиреотоксикозис	E05			12	1							
103	Други поремећаји щитасте жлезде	E03-E04, E06-E07	4		35	7	9		9				44
104	Diabetes mellitus	E10 - E14	2		9		2		2				
105	Потхрањеност	E40-E46											
107	Други недостаци витамина	E51-E56											
109	Obesitas	E66			19	1							4
110	Dehydratio et hyrovolaeimia	E86											
111	Други поремећаји жлезда са унутрашњим лучењем, и метаболизма	E15-E35, E58-E63, E65, E67-E85, E87-E90	134	15	150	93	144	2	17	125	20		66
<b>ГРУПА VI</b>	<b>БОЛЕСТИ НЕРВНОГ СИСТЕМА</b>	<b>G00-G99</b>	<b>1</b>				<b>1</b>		<b>1</b>				
123	Sclerosis multiplex	G35	1				1		1				
124	Epilepsia	G40-G41											

БРОЈ ОБОЉЕЊА И СТАЊА У ЗДРАВСТВЕНОЈ ЗАШТИТИ ЖЕНА У БЕОГРАДУ У 2023. ГОДИНИ

Табела 31.1.

Р. бр.	МОРБИДИТЕТНА ЛИСТА (10 МКБ)	ШИФРА	ОПШТИНЕ										
			НОВИ БЕОГРАД	ОРЕНОВАЦ	ПАЛИУЛА	РАКОВИЦА	САРСКИ ВЕНАЦ	ОДЛОГ				СОПОТ	СТАРИ ГРАД
0	1	2	14	15	16	17	18	19	20	21	22	23	24
125	Мисрена и друге главобоље	G43-G44											
129	Друге болести нервног система	G10-G13, G21-G26, G31-G32, G36-G37, G46-G47, G60-											
<b>ГРУПА IX</b>	<b>БОЛЕСТИ СИСТЕМА КРВОТОКА</b>	<b>100-199</b>	<b>3</b>	<b>32</b>	<b>1</b>	<b>3</b>	<b>2</b>	<b>1</b>	<b>18</b>	<b>15</b>			
144	Хроничне реуматске болнице срца	I05-I09											
145	Hipertenzio arterialis essentialis (primaria)	I10		12		3	2	1		2			2
161	Запаљење вена, зап. вена са тромбозом, емболија и тромбоза вена	I80-I82	2	6	1								
162	Varices venarum extremitatum inferiorum	I83	1	9							18		12
163	Haemorrhoides	I84											
164	Друге болести крвотока	I85-199		5									1
<b>ГРУПА XI</b>	<b>БОЛЕСТИ СИСТЕМА ЗА ВАРЕЊЕ</b>	<b>K00-K93</b>	<b>1</b>			<b>2</b>	<b>1</b>	<b>1</b>					
187	Hernia inguinalis	K40				2	1	1					
189	Morbus Crohn et colitis ulcerosa	K50-K51	1										
192	Друге болести црева и потрбушнице	K52-K55, K58-K67											
<b>ГРУПА XII</b>	<b>БОЛЕСТИ КОЖЕ И ПОТКОЖНОГ ТКИВА</b>	<b>L00-L90</b>	<b>15</b>	<b>37</b>	<b>20</b>	<b>17</b>	<b>9</b>	<b>8</b>	<b>46</b>	<b>9</b>			
198	Инфекције коже и поткожног ткива	L00-L08	8	18	6	10	7	3	7	4			
199	Друге болести коже и поткожног ткива	L10-L99	7	19	14	7	2	5	39	5			
<b>ГРУПА XIII</b>	<b>БОЛЕСТИ МИШИЊНО-КОШТАНОГ СИСТЕМА И ВЕЗИВНОГ ТКИВА</b>	<b>M00-M99</b>				<b>4</b>	<b>1</b>	<b>3</b>		<b>4</b>			



**БРОЈ ОБОЉЕЊА И СТАЊА У ЗДРАВСТВЕНОЈ ЗАШТИТИ ЖЕНА У БЕОГРАДУ У 2023. ГОДИНИ**

Табела 31.1

Р. бр.	МОРБИДИТЕТНА ЛИСТА (10 МКБ)	ШИФРА	ОПШТИНЕ																	
			НОВИ БЕОГРАД		ОРЕНОВАЦ		ПАЛИУЛА		РАКОВИЦА		САВСКИ ВЕНАЦ		ОД ТОГА							
			14	15	16	17	18	19	20	21	22	23	24	25	26	27	28	29	30	
0	1	2	14	15	16	17	18	19	20	21	22	23	24	25	26	27	28	29	30	
204	Системско обољење везивног ткива	M30-M36																		
206	Друга обољења леђа	M40-M49, M53-M54					2			2										4
207	Болести меког ткива	M60-M79																		
208	Поремећаји зустине костију	M80-M85					1		1											
210	Друге болести мишићно-коштанога система и везивног ткива	M87-M99					1													
<b>ГРУПА XIV</b>	<b>БОЛЕСТИ МОКРАЉНО - ПОЛНОГ СИСТЕМА</b>	<b>N00-N99</b>	<b>7883</b>	<b>2811</b>	<b>6040</b>	<b>5540</b>	<b>10306</b>	<b>4022</b>	<b>1416</b>	<b>4868</b>	<b>2519</b>	<b>2983</b>	<b>2670</b>	<b>5423</b>						
211	Акутни и прогресивни бубрежни синдроми	N00, N01																		
213	Болести канала бубрега и међубубрежног ткива	N10-N16																		
214	Недовољна функција бубрега	N17-N19																		
215	Мокраћни каменци	N20-N23																		4
216	Cystitis	N30	4		47	446	94		60	34	79		42	70						
217	Друге болести система за мокрење	N25-N29, N31-N39	18	1	49	111	35	3	18	14	21		25	41						
223	Болести дојке	N60-N64	1333	223	1024	681	2099	1102	107	890	500	216	470	770						
224	Salpingitis et oophoritis	N70	467	212	181	70	302	63	22	217	229	203	98	184						
225	Cervicitis uteri	N72	924	144	1201	635	849	428	58	363	298	262	393	853						
226	Друга запаљења женских карличних органа	N71, N73-N77	980	382	806	678	977	227	201	549	262	269	153	646						
227	Endometriosis	N80	143	30	37	12	39	19	7	13	10	65	31	32						
228	Prolapsus genitalium femininum	N81	340	118	146	115	185	53	29	103	54	39	130	192						
229	Morbi ovarii, tubae uterinae et parametritii non inflammatorii	N83	275	103	225	188	338	5	104	229	137	64	142	137						
230	Поремећаји менструације	N91-N92	846	497	770	580	1362	451	355	556	257	438	404	662						
231	Morbi climacterici	N95	872	263	446	1050	1602	629	173	800	268	671		744						
232	Sterilitas femininae	N97	542	362	354	182	716	220	84	412	90	679		470						

БРОЈ ОБОЉЕЊА И СТАЊА У ЗДРАВСТВЕНОЈ ЗАШТИТИ ЖЕНА У БЕОГРАДУ У 2023. ГОДИНИ

Табела 31.1.

Р. бр.	МОРБИДИТЕТНА ЛИСТА (10 МКБ)	ШИФРА	ОПШТИНЕ														
			НОВИ БЕОГРАД	ОБРЕНОВАЦ	ПАЛИУЛА	РАКОВИЦА	САВСКИ ВЕНАЦ	ОД ТОГА			СОПОТ	СТАРИ ГРАД	СУРЧИН	ЧУКАРИЦА			
								ДОМ ЗДРАВЉА	РАДНИКА МВП - а 333	РАДНИКА ЖЕЛЕЗ.СРБИ ЛЕ							
0	1	2	14	15	16	17	18	19	20	21	22	23	24				
233	Друга обољења полномокрајног пута	N82, N84-N90, N93-N94, N96, N98-N99	1139	476	754	792	1708	822	198	688	314	77	778	622			
<b>ГРУПА XV</b>	<b>ТРУДНОЋА, РАЂАЊЕ И БАБИЊЕ</b>	<b>О00-О99</b>	<b>1179</b>	<b>4170</b>	<b>3080</b>	<b>928</b>	<b>748</b>	<b>527</b>	<b>168</b>	<b>53</b>	<b>162</b>	<b>722</b>	<b>1147</b>	<b>150</b>			
234	<i>Abortus spontaneus</i>	O03	61	116		14	14		13	1	10						
235	<i>Abortus medicinalis</i>	O04	19	8		15	7		5	2			9				
236	Друге трудноће са побачајем Отох, оепланчевине у мохрати и повишен притисак у трудноћи, порођају и порођајном периоду	O00-O02, O05-O08	172	5		56	61	6	21	34			68	71			
237	Ниско усађена постепељца, превремено одајањепостепељце и препорођајно крварење	O10-O16	10	125	149	12	4	3		1	30	80	22	3			
238	Брига труднице у вези пола и амнионске дупље и могућих проблема порођаја	O44-O46			4	2	1	1			11	66	3	2			
239	Отезан порођај	O30-O43, O47, O48	22		221	23	4		4		32	200	49				
240	Напетост порођаја	O64-O66															
241	Друге компликације трудноће и порођаја	O72			1	2								1			
242	<i>Ruptus uterini simplex</i>	O20-O29, O60-O63, O67-O71, O73-O75, O81-O84	802	3887	2335	538	582	476	97	9	77	366	872	33			
243	Компликације у бабњакма и друга стања која компликују трудноћу и рађање	O80	1			55	7		6	1			9	1			
244	Урођене аномалије нервног система	O85-O99	92	29	370	211	68	41	22	5	12		115	39			
<b>ГРУПА XVII</b>	<b>УРОЂЕНЕ НАКАЗНОСТИ, ДЕФОРМАЦИЈЕ И ХРОМОЗОМСКЕ НЕНОРМАЛНОСТИ</b>	<b>Q00-Q99</b>	<b>7</b>	<b>8</b>	<b>2</b>	<b>5</b>	<b>5</b>	<b>5</b>	<b>5</b>	<b>5</b>	<b>36</b>	<b>36</b>	<b>36</b>				
254	Урођене аномалије крвотока	Q05															
255	Друге урођене аномалије нервног система	Q00-Q04, Q06-Q07															
256	Друге урођене аномалије нервног система	Q20-Q28															
259	Друге урођене аномалије нервног система за варење	Q38-Q40, Q42-Q45															
261	Друге аномалије полномокрајног система	Q50-Q52, Q54-Q64	7	8	2	3	3						36				

БРОЈ ОБОЉЕЊА И СТАЊА У ЗДРАВСТВЕНОЈ ЗАШТИТИ ЖЕНА У БЕОГРАДУ У 2023. ГОДИНИ

Табела 31.1

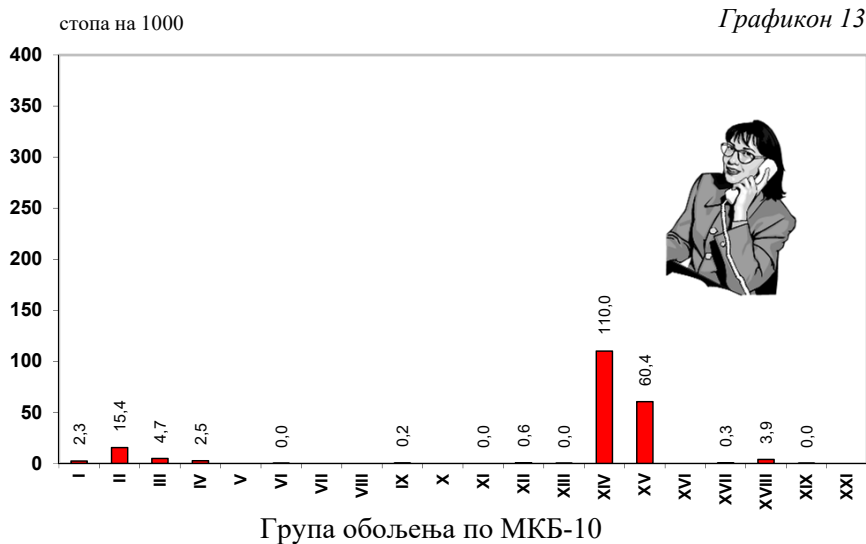
Р. бр.	МОРБИДИТЕТНА ЛИСТА (10 МКБ)	ШИФРА	ОПШТИНЕ										
			НОВИ БЕОГРАД	ОБРЕНОВАЦ	ПАЛИЛУЛА	РАКОВИЦА	САВСКИ ВЕНАЦ	ОДТОГА				СОПОТ	СТАРИ ГРАД
0	1	2	14	15	16	17	18	19	20	21	22	23	24
262	<i>Deformationes coxae congenitae</i>	Q65											
263	<i>Deformationes pedis congenitae</i>	Q66											
264	Друге урођене аномалије и деформације мишићно-коштаног система	Q67-Q79											
265	Друге урођене аномалије	Q10-Q18, Q30-Q34, Q80-Q89											
266	Хромосомске ненормалности	Q90-Q99					2			2			
<b>ГРУПА XVIII</b>	<b>СИМПТОМИ, ЗНАЦИ И ПАТОЛОШКИ КЛИНИЧКИ И ЛАБОРАТОРИЈСКИ НАЛАЗИ</b>	<b>R00-R99</b>	<b>39</b>		<b>262</b>	<b>557</b>	<b>221</b>		<b>73</b>	<b>148</b>	<b>300</b>		<b>61</b>
267	<i>Dolor abdominalis et pelvis</i>	R10	38		156	332	216		71	145	137		103 56
268	<i>Febris sauae ingotae</i>	R50			1		2		2				
270	Други симптоми, знаци и ненормални клинички и лабораторијски налази	R00-R09, R11-R49, R51-R53, R55-R99	1		105	225	3			3	163		48 5
<b>ГРУПА XIX</b>	<b>ПОВРЕДЕ ТРОВАЊА И ПОСЛЕДИЦЕ ДЕЛОВАЊА СПОЉНИХ ФАКТОРА</b>	<b>S00-T98</b>	<b>4</b>		<b>1</b>	<b>1</b>	<b>2</b>		<b>1</b>				<b>6</b>
272	Преломи врата, грудног коша и карлице	S12, S22, S32, T08											
276	Специфична и вишеструка угањућа, расцепи и утиснућа	S03, S13, S23, S33, S43, S53, S63, S73, S83, S93, T03											
279	Друге повреде унутрашњих органа	S-26-S27, S36-S37				1	1						
281	Друге специфичне, неспецифичне и вишеструке повреде	S00-S01, S04, S09-S11, S14-S16, S19-S21, S24-S25, S29-S31, S34-S35, S39-S41, S44-S46, S49-S51, S54-S56, S59-S61, S64-S66, S69-S71, S74-S76, S79-S81, S84-S86, S89-S91, S94-S96, S99, T00-T01, T06-T07, T09, T13-T14	2				1						5

**БРОЈ ОБОЉЕЊА И СТАЊА У ЗДРАВСТВЕНОЈ ЗАШТИТИ ЖЕНА У БЕОГРАДУ У 2023. ГОДИНИ**

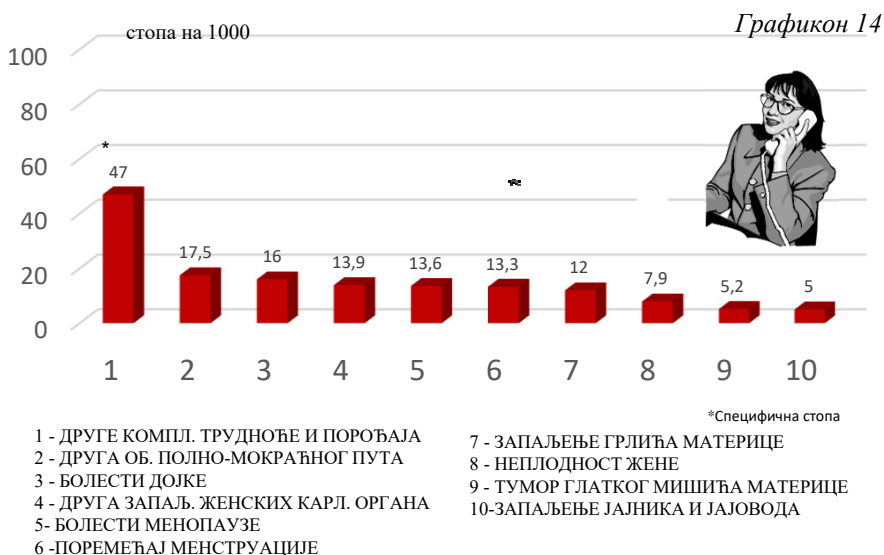
Табела 31.1

Р. бр.	МОРБИДИТЕТНА ЛИСТА (10 МКБ)	ШИФРА	ОПШТИНЕ													
			НОВИ БЕОГРАД	ОРЕНОВАЦ	ПАЛИУЛА	РАКОВИЦА	САРСКИ ВЕНАЦ	ОДЛОГ				СОПОТ	СТАРИ ГРАД	СУРЧИН	ЧУКАРИЦА	
			14	15	16	17	18	19	20	21	22	23	24			
0	1	2														
282	Утицаји страног тела унетог преко природног отворца	T15-T19														
287	Други и неспецифични утицаји спољних узорака	T33-T35, T66-T73, T75-T78														
288	Неке ране компликације повреда и компликације хируршког и медицинског лечења	T79-T88	2		1										1	
289	Последице повреда, тровања и друге последице спољних узорака	T90-T98														
<b>ГРУПА XXI</b>	<b>ФАКТОРИ КОЈИ УТИЧУ НА ЗДРАВСТВЕНО СТАЊЕ И КОНТАКТ СА ЗДРАВСТВЕНОМ СЛУЖБОМ</b>	<b>Z00-Z99</b>	<b>19945</b>	<b>4796</b>	<b>12368</b>	<b>15063</b>	<b>15015</b>	<b>7907</b>	<b>1795</b>	<b>5313</b>	<b>1231</b>	<b>4958</b>	<b>4204</b>	<b>25098</b>		
290	Лица која траже здравствене услуге ради прегледа и испитивања	Z00-Z13	9243	3139	5765	7559	7335	2574	1300	3461	644	4033	1505	20415		
292	Остала лица потенцијално здравствено угрожена заразном болешћу	Z20, Z22-Z29	1	2			1	1					100			
293	Контрацепција	Z30	2731	691	1595	3714	2135	1863	122	150	261	175	371	2594		
294	Препорођајни прегледи и друге контроле труднице	Z34-Z36	3059	678	3450	787	1161	746	180	235	180	547	540	1751		
296	Нега и преглед после порођаја	Z39	485	240	754	729	256	215	1	40	99	203	154	90		
297	Лица у здравственим службама ради одређених третмана и здравствене заштите	Z40-Z54	442		98	243	52		3	49			133	50		
298	Лица у здравственим службама из других разлога	Z31-Z33, Z37, Z55-Z99	3984	46	706	2031	4075	2508	189	1378	47		1401	198		
<b>ГРУПА I-XXI</b>	<b>УКУПНО</b>	<b>A00-T98, Z00-Z99</b>	<b>31389</b>	<b>12417</b>	<b>23296</b>	<b>22795</b>	<b>28222</b>	<b>13027</b>	<b>3628</b>	<b>11567</b>	<b>4691</b>	<b>8935</b>	<b>9224</b>	<b>30818</b>		

**УТВРЂЕНА ОБОЉЕЊА И СТАЊА У ОСНОВНОЈ ЗДРАВСТВЕНОЈ  
ЗАШТИТИ ЖЕНА ПРЕМА ГРУПАМА ОБОЉЕЊА  
У БЕОГРАДУ У 2023. ГОДИНИ**



**ДЕСЕТ НАЈЧЕШЋИХ ОБОЉЕЊА И СТАЊА У ОСНОВНОЈ  
ЗДРАВСТВЕНОЈ ЗАШТИТИ ЖЕНА  
У БЕОГРАДУ У 2023. ГОДИНИ**



# **ЗДРАВСТВЕНА ЗАШТИТА ОДРАСЛИХ**

# **7**

Здравствену заштиту одраслим лицима у Београду пружају службе опште медицине у 17 домова здравља у Београду, у 3 завода за заштиту здравља намењеним посебним категоријама одраслих (студенти, радници Министарства унутрашњих послова, радници Железнице Србије), Градском заводу за хитну медицинску помоћ и Градском заводу за геронтологију и палијативно збрињавање.

Структуру запосленог медицинског кадра чинило је 40,6% лекара, 7,3% медицинских сестара са вишом и 52,1% медицинских сестара са средњом школском спремом. Од укупног броја лекара 38,7% су специјалисти. Ниво кадровске обезбеђености је задовољавајући, обзиром да су 1 лекар и 1,5 медицинске сестре ангажовани на здравственој заштити 1.180 становника старосне доби 19 и више година.

У току 2023. године одрасли грађани остварили су 1,6 епизода лечења са око 2,5 посете по епизоди. Код медицинске сестре–техничара ради ињекционе терапије, превијања или неке друге интервенције, било је просечно 1,1 посете по одраслом становнику. На сваку прву посету лекару, било је 0,7 посета медицинској сестри.

У оквиру укупне здравствене заштите одраслих грађана, превентивне активности због систематских, периодичних и контролних прегледа су чиниле 2,8% укупног броја посета општој медицини. Просечно је сваки пети Београђанин старији од 19 година живота био обухваћен систематским или контролним прегледом.

Општа стопа морбидитета је износила 1.665,9/1000 становника старијих од 19 година. Пет водећих група болести (не рачунајући групу Фактори који утичу на здравствено стање и контакт са здравственом службом) су чиниле 62,7% укупног морбидитета становника и то:

- Симптоми, знаци и патолошки клинички и лабораторијски налази 269,7/1000,
- Болести система за дисање 252,2/1000,
- Болести система крвотока 243,0/1000,
- Болести мишићно коштаног система и везивног ткива 176,2/1000,
- Болести мокраћнополног система 117,0 /1000

Десет најчешћих обољења утврђених у примарној здравственој заштити одраслог становништва Београда су други симптоми, знаци и ненормални клинички и лабораторијски налази 187,7/1000, есенцијална хипертензија 142,0/1000, акутне вишеструке инфекције горњег дела пута за дисање, неозначене локализације 88,4/1000, друга обољења леђа 84,9/1000, акутно запаљење ждрела и крајника 83,4/1000, грозница непознатог порекла 61,1/1000, друге специфичне, неспецифичне и вишеструке повреде 47,3/1000, друге болести система за мокрење 36,2/1.000, дијабетес мелитус 34,2/1.000 и друге вирусне болести 33,4/1000.

Подаци у овом поглављу су добијени на основу Извештаја службе опште медицине наведених здравствених установа примарног нивоа (Образац бр. 3-01-60).

**МЕДИЦИНСКИ РАДНИЦИ У ЗДРАВСТВЕНОЈ ЗАШТИТИ ОДРАСЛИХ ГРАЂАНА У ДОМОВИМА ЗДРАВЉА  
И ЗАВОДИМА ПРЕМА СТРУЧНОЈ СПРЕМИ У БЕОГРАДУ У 2023. ГОДИНИ**

Табела 32

Р. бр.	ЗДРАВСТВЕНА УСТАНОВА	УКУПНО	МЕДИЦИНСКИ РАДНИЦИ												
			ЛЕКАРИ					ВИША СТРУЧНА СПРЕМА							
			СВЕГА	ОД ТОГА		СВЕГА	ОД ТОГА		СВЕГА	ОД ТОГА		СВЕГА	ОД ТОГА		
				ОПШТЕ МЕДИЦИНЕ	СПЕЦИЈАЛИЗАЦИЈИ		СПЕЦИЈАЛИСТИ	МЕДИЦИНСКИ ТЕХНИЧАРИ		МЕДИЦИНСКИ ТЕХНИЧАРИ	СТРУЧНА СПРЕМА				
0	1	2	3	4	5	6	7	8	9	10	1465	201	206	1465	1465
	<b>УКУПНО</b>	<b>2812</b>	<b>1141</b>	<b>627</b>	<b>72</b>	<b>442</b>	<b>206</b>	<b>201</b>	<b>1465</b>	<b>1465</b>	<b>1465</b>	<b>201</b>	<b>206</b>	<b>1465</b>	<b>1465</b>
1.	Д.З. "Др Милорад Влајковић" - БАРАЛЕВО	45	21	10	6	5	1	1	23	23	23	1	1	23	23
2.	ДОМ ЗДРАВЉА "ВОЈЂОВАЦ"	174	71	47	2	22	10	10	93	93	93	10	10	93	93
3.	ДОМ ЗДРАВЉА "ВРАЧАР"	61	26	20		6	5	5	30	30	30	5	5	30	30
4.	ДОМ ЗДРАВЉА - "ГРОЦКА"	137	58	48		10	13	13	66	66	66	13	13	66	66
5.	ДОМ ЗДРАВЉА "ЗВЕЗДАРА"	174	72	32	9	31	12	10	90	90	90	10	10	90	90
6.	ДОМ ЗДРАВЉА "ЗЕМУН"	206	77	36	10	31	13	13	116	116	116	13	13	116	116
7.	Д.З. "Др Ђорђе Ковачевић" - ЛАЗАРЕВАЦ	128	46	35		11	6	6	76	76	76	6	6	76	76
8.	ДОМ ЗДРАВЉА "МЛАДЕНОВАЦ"	82	33	12	5	16	2	2	47	47	47	2	2	47	47
9.	ДОМ ЗДРАВЉА "НОВИ БЕОГРАД"	268	93	23	14	56	35	35	140	140	140	35	35	140	140
10.	ДОМ ЗДРАВЉА "ОБРЕНОВАЦ"	122	64	48	4	12	7	7	51	51	51	7	7	51	51
11.	Д.З. "Др Милутина Њековић" - ПАПЛУЛА	210	68	46	1	21	26	26	116	116	116	26	26	116	116
12.	ДОМ ЗДРАВЉА "РАКОВИЦА"	112	51	31	5	15	9	9	52	52	52	9	9	52	52
13.	ДОМ ЗДРАВЉА "СЛАСКИ ВЕНАЦ"	55	20	4	3	13	11	9	24	24	24	9	9	24	24
14.	ДОМ ЗДРАВЉА "СОПОТ"	38	16	14		2	5	5	17	17	17	5	5	17	17
15.	ДОМ ЗДРАВЉА "СТАРИ ГРАД"	77	34	20		14	7	7	36	36	36	7	7	36	36
16.	ДОМ ЗДРАВЉА СУРЧИН	62	27	20	3	4	2	2	33	33	33	2	2	33	33
17.	Д.З. "Др Симо Милошевић" - ЧУКАРИЦА	209	86	49	9	28	15	15	108	108	108	15	15	108	108
18.	ЗАВОД ЗА ЗДРАВСТВЕНУ ЗАШТИТУ СТУДЕНАГА*	36	13	5		8	4	4	19	19	19	4	4	19	19
19.	ЗАВОД ЗА ЗДРАВСТВЕНУ ЗАШТИТУ РАДНИКА М.У.П-а	38	12	5	1	6	3	3	23	23	23	3	3	23	23
20.	ЗАВОД ЗА ЗДРАВСТВЕНУ ЗАШТИТУ РАДНИКА "ЖЕЛЕЗНИЦЕ СРБИЈЕ"	53	23	12		11	1	1	29	29	29	1	1	29	29
21.	ГРАДСКИ ЗАВОД ЗА ХИТНУ МЕДИЦИНСКУ ПОМОЋ	514	226	106		120	14	14	274	274	274	14	14	274	274
22.	ГРАДСКИ ЗАВОД ЗА ГЕРОНТОЛОГИЈУ	11	4	4			5	4	2	2	2	4	4	2	2
	<b>ОСНИВАЧ ГРАД БЕОГРАД</b>	<b>2207</b>	<b>880</b>	<b>504</b>	<b>71</b>	<b>305</b>	<b>188</b>	<b>183</b>	<b>1139</b>	<b>1139</b>	<b>1139</b>	<b>183</b>	<b>188</b>	<b>1139</b>	<b>1139</b>



**БРОЈ ПОСЕТА У ЗДРАВСТВЕНОЈ ЗАШТИТИ ОДРАСЛИХ ГРАЂАНА У ДОМОВИМА ЗДРАВЉА И ЗАВОДИМА ПРЕМА СТРУЧНОЈ СПРЕМИ У БЕОГРАДУ У 2023. ГОДИНИ**

Табела 33

Р. бр.	ПОСЕТЕ																			
	СИСТЕМАТСКИ ПЕРИОДИ ЧИНИЛИ КОНТРОЛНИ ПРЕГЛЕДИ				У ОРДИНАЦИЈИ				КУЋНЕ ПОСЕТЕ				КАТЕГОРИЈА КОРИСНИКА							
	КОД ЛЕКАРА		КОД ОСТАЛИХ МЕДИЦИНСКИХ РАДНИКА		КОД ЛЕКАРА		КОД ОСТАЛИХ МЕДИЦИНСКИХ РАДНИКА		ЛЕКАРА		ОСТАЛИХ МЕДИЦИНСКИХ РАДНИКА		РАДНИЦИ У ДРУЖБЕНОМ РАДУ И СА ЊИМА ИЗМЕЊАЧЕНА ЛИЦА		ВОЈНА ЛИЦА		ЗЕМБОРА ДИЈИЦИ		ОСТАЛА ЛИЦА	
	СВЕГА	ОД ТОГА ПРВЕ	СВЕГА	ОД ТОГА ПРВЕ	СВЕГА	ОД ТОГА ПРВЕ	СВЕГА	ОД ТОГА ПРВЕ	СВЕГА	ОД ТОГА ПРВЕ	СВЕГА	ОД ТОГА ПРВЕ	СВЕГА	ОД ТОГА ПРВЕ	СВЕГА	ОД ТОГА ПРВЕ	СВЕГА	ОД ТОГА ПРВЕ	СВЕГА	ОД ТОГА ПРВЕ
0	2	3	4	5	6	7	8	9	10	11	12									
	<b>149975</b>	<b>5237821</b>	<b>2096129</b>	<b>1538193</b>	<b>46666</b>	<b>341123</b>	<b>2467982</b>	<b>1850561</b>	<b>3831</b>	<b>10165</b>	<b>2755843</b>									
	<b>УКУПНО</b>																			
1.	1080	88990	36045	31014	2468	4654	36409	26414	78	144	52359									
2.	7367	466701	149663	118138			205602	189462			261099									
3.	10473	159713	85379	34161		6652	66485	61842			93228									
4.	3059	243727	116348	94735	4454	7084	115782	79101	25	2860	125060									
5.	1292	390119	136212	99661	73		164787	156052			225332									
6.	21136	437161	152464	114853			191054	190048			246107									
7.	877	271866	143986	114362	3887	25498	135381	120356	43	271	136171									
8.		174734	82103	62452	2604	1949	68536	71485	1144	2716	102338									
9.	2722	545118	261592	136397	9865	57330	181731	142418			363387									
10.	1542	292576	97612	135621	5096	39837	121853	101236	2089	2459	166175									
11.	19883	528417	168052	161367	9650	146769	335494	144299			192923									
12.	13974	245528	154319	97111			91108	84963			154420									
13.	9083	165060	71616	41502	1914	15317	59421	55856			105639									
14.	39	87499	29882	27770	2745	10525	33598	28046	351	759	52791									
15.	6421	179470	72951	10232	684	4586	87183	83120			92287									
16.	150	160983	58545	64491	3226	20877	160983													
17.	16760	523928	181300	134609			241520	185181	25	65	282318									
18.	10143	81946	24767	6821			62108	36740	76	767	18995									
19.	23974	70006	16606	45666			42323	41191			27683									
20.		111795	44216	7230			54140	52583			57531									
21.		225	212			45	225	168												
		12259	12259				12259													
	126001	5043761	2023048	1485297	46666	341123	2359260	1756787	3831	10041	2670629									
		<b>ОСНИВАЧ ГРАД БЕОГРАД</b>																		

Р. бр.	ШИФРА	СВЕГА	ОПШТИНЕ										
			БАРАЛЕВО	ВОЈЛОВИЦ	ОПШТИНА ВРАЧАР	ДО ТОГА			ГРОЦКА	ЗВЕЗДАРА	ЗЕМУН	ЛАЗАРЕВАЦ	МЛАДЕНОВАЦ
						ДОМ ЗДРАВЉА ВРАЧАР	ЗАВ. ЗА ЗДРАВ. ЗАШТИТУ СТУДЕНТА	8					
0	2	3	4	5	6	7	8	9	10	11	12	13	
ГРУПА I - XIX	УКУПНО БЕОГРАД	2244866	31980	121680	89652	67659	21993	129378	113190	132604	136720	77694	
ГРУПА I	ЗРАЗНЕ БОЛЕСТИ И ПАРАЗИТАРНЕ БОЛЕСТИ	73517	716	2377	1668	1131	537	1779	2372	6329	1103	1443	
003	<i>Shigellosis</i>	4											
004	<i>Amoebiasis</i>	3										1	
005	<i>Diarrhoea et gastroenteritis</i>	6662	185	303	144	79	65	152	150	640	177	620	
006	Друге заразне болести	8901	166	458	294	173	121	552	774	241	129	216	
007	<i>Tuberculosis pulmonis</i>	125	5	28	5	5		5	13	3	15	20	
008	<i>Tuberculosis alia</i>	19	1	2				3	4				
015	<i>Pertussis</i>	23		3	3	3			3	8		1	
017	<i>Sepsicaemia</i>	144	9	9	7	7		8	13	11	3	1	
018	Друге бактеријске болести	589	6	23	20	15	5	34	51	55	10	5	
020	<i>Syphilis recens</i>	12		1	2		2	2			1		
021	<i>Syphilis tarda et alia</i>	8											
022	<i>Infectio gonococcica</i>	4		1	2		2						
023	<i>Infectiones sexualis chlamydiales</i>	60			5		5				1		
024	Друге инфекције претежно преко полног путем	201		10	56	7	49	4	2		12	2	
025	<i>Febris recurrens</i>												
030	<i>Encephalitis viralis</i>	17		1				1	4	2	1		
032	Друге артроподне вирусне грознице и вирусне хеморагијске грознице	8		1				1	4	1			
033	<i>Infectiones herpesvirales</i>	834	12	37	42	30	12	40	78	107	47	21	
034	<i>Varicella et Herpes zoster</i>	4555	76	174	171	143	28	220	188	191	154	166	
035	<i>Morbilli</i>	9							3		1	1	
036	<i>Rubeola</i>	1										1	

Р. бр.	ШИФРА	СВЕГА	ОПШТИНЕ										
			БАРАЛЕВО	ВОЈЛОВАЦ	ОПШТИНА ВРАЧАР	ДО ТОГА			ГРОЦКА	ЗВЕЗДАРА	ЗЕМУН	ЛАЗРЕВАЦ	МЛАДЕНОВАЦ
						ДОМ ЗАРАВЉА ВРАЧАР	ЗАВ. ЗА ЗДРАВ. ЗАШТИТУ СТУДЕНАТА	ОПШТИНА ВРАЧАР					
0	1	3	4	5	6	7	8	9	10	11	12	13	
037	B16	44		1	3	3		1	5	1	10	3	
038	B15, B17-B19	676	11	27	49	48	1	20	40	26	48	2	
039	B20-B24	63		1	4	4		1	8			1	
040	B26	56	1	1	4	4		4	11	7	5	6	
041	A81, A87-A89, B03-B04, B07-B09, B25, B27-B34	44960	136	978	545	427	118	405	695	4150	354	188	
042	B35-B49	4196	71	267	251	131	120	247	259	698	96	128	
043	B50-B54	1											
044	B55												
047	B66	1	1										
048	B67	52	1	2	1	1		8	7		1	5	
050	B73												
053	B68-B71, B75, B77-B83	184	3	3	5	4	1	7	5	2	5	1	
054	B90	134	7	11	2	2		18	29	2	7	6	
055	B91	4		2									
057	A65-A67, A69-A70, A74, A77-A79, B58-B64, B85-B89, B94, B99	967	25	33	53	45	8	46	26	184	26	49	
<b>ГРУПА II</b>	<b>ТУМОРИ</b>	<b>66624</b>	<b>1224</b>	<b>3940</b>	<b>3171</b>	<b>2903</b>	<b>268</b>	<b>3372</b>	<b>5628</b>	<b>7054</b>	<b>3447</b>	<b>2248</b>	
058	Злоћудни тумори усне, усне дупље и ждрела	468	4	19	17	17		42	39	25	44	32	
059	Neoplasma malignum oesophagi	119	7		9	9		22	12	4	2	1	
060	Neoplasma malignum gastritis	523	11	44	12	12		60	46	35	25	52	
061	Neoplasma malignum coli	1850	53	111	72	72		113	135	101	147	96	
062	Злоћудни тумори ректосигмоидног стоја дебелог црева, члара и чларног канала	1646	62	124	83	83		103	145	77	131	116	
063	Neoplasma malignum hepatis et ductuum biliarum intrahepaticorum	309	9	10	7	7		25	32	21	63	7	
064	Neoplasma malignum pancreatis	503	12	22	21	21		36	56	27	21	38	

Р. бр.	ШИФРА	СВЕГА	ОПШТИНЕ									
			БАРАЛЕВО	ВОЈДОВАЦ	ОПШТИНА ВРАЧАР	ОД ТОГА		ГРОЦКА	ЗВЕЗДАРА	ЗЕМУН	ЛАЗРЕВАЦ	МЛАДЕНОВАЦ
						ДОМ ЗДРАВЉА	ЗАВ. ЗА ЗДРАВ. ЗАШТИТУ СТУДЕНАТА					
0	2	3	4	5	6	7	8	9	10	11	12	13
065	C17, C23-C24, C26	184	6	5	6	6		9	22	9	22	14
066	C32	515	17	21	22	22		26	91	15	38	4
067	C33-C34	2631	76	120	83	82	1	218	285	155	279	190
068	C30-C31, C37-C39	90	6	6	1	1		6	11	12	1	5
069	C40-C41	218	3	19	13	12	1	13	12	29	13	7
070	C43	768	16	75	38	38		34	47	50	26	14
071	C44	1970	65	131	87	87		97	134	118	130	48
072	C45-C49	342	3	22	9	9		6	15	94	25	7
073	C50	6517	129	446	353	353		196	566	356	481	268
074	C53	403	14	20	11	11		21	46	4	35	26
075	C54-C55	410	13	30	12	12		13	37	7	39	13
076	C51-C52, C56-C58	430	16	18	21	21		31	39	35	40	21
077	C61	2145	62	110	100	100		121	178	127	164	88
078	C60, C62-C63	309	18	11	20	17	3	7	19	25	47	25
079	C67	1922	50	136	85	84	1	100	148	144	122	95
080	C64-C66, C68	814	22	79	40	40		27	69	27	73	37
081	C69	58	1	3	2	1	1	3	2	1	11	
082	C71	379	11	50	18	18		49	30	12	11	19
083	C70, C72	28		1	1	1		6	2	4	1	
084	C73-C80, C97	2924	35	176	148	146	2	221	284	224	247	123
085	C81	256	11	17	14	13	1	16	11	10	13	24
086	C82-C85	857	29	92	31	30	1	23	104	37	39	27
087	C91-C95	775	22	91	31	28	3	32	64	48	43	42
088	C88-C90, C96	339	14	24	10	10		24	36	19	18	8

Р. бр.	ШИФРА	СВЕГА	ОПШТИНЕ										
			БАРАЈЕВО	ВОЖДОВАЦ	ОПШТИНА ВРАЧАР	ДО ТОГА			ГРОЦКА	ЗВЕЗДАРА	ЗЕМУН	ЛАЗРЕВАЦ	МЛАДЕНОВАЦ
						ДОМ ЗАРВАЊА ВРАЧАР	ЗАВ. ЗА ЗДРАВ. ЗАШТИТУ СТУДЕНАТА	ОПШТИНА ВРАЧАР					
0	1	3	4	5	6	7	8	9	10	11	12	13	
089	D06	756						48		87			
090	D22-D23	10602	147	527	627	480	147	600	880	1964	398	190	
091	D24	933	13	63	39	26	13	41	85	61	61	9	
092	D25	505	9	13	10	7	3	17	31		26	19	
093	D27	442	7	6	27	3	24	8	13		30	7	
094	D30	309	4	21	31	30	1	22	22	21	10	5	
095	D33	1586	11	45	18	17	1	66	31	36	15	12	
096	D00-D05, D07-D21, D26, D28-D29, D31-D32, D34-D48	20789	236	1232	1042	977	65	870	1849	3033	556	559	
<b>ГРУПА III</b>	<b>D50-D89</b>	<b>27060</b>	<b>440</b>	<b>1425</b>	<b>1289</b>	<b>1050</b>	<b>239</b>	<b>1493</b>	<b>1726</b>	<b>2202</b>	<b>1315</b>	<b>1040</b>	
097	D50	16680	246	825	811	597	214	893	974	1351	990	840	
098	D51-D64	4734	99	237	204	200	4	199	328	482	87	85	
099	D65-D77	5076	83	337	260	239	21	296	387	335	207	101	
100	D80-D89	570	12	26	14	14		105	37	14	31	14	
<b>ГРУПА IV</b>	<b>E00-E90</b>	<b>133073</b>	<b>2936</b>	<b>6672</b>	<b>6201</b>	<b>5642</b>	<b>559</b>	<b>5272</b>	<b>7369</b>	<b>6906</b>	<b>10910</b>	<b>3891</b>	
101	E00-E02	591	8	13	20	16	4	15	26	54	39	12	
102	E05	4199	78	93	74	70	4	76	120	115	131	87	
103	E03-E04, E06-E07	31169	423	1499	1636	1485	151	1000	1818	1612	1467	529	
104	E10-E14	46031	1414	2093	1621	1582	39	2014	2237	2223	5256	2130	
105	E40-E46	74	3		11	7	4	2	5	1		3	
106	E50	17						10		1		1	
107	E51-E56	5613	95	266	332	311	21	146	254	375	48	99	

Р. бр.	ШИФРА	СВЕГА	ОПШТИНЕ									
			БАРАЛЕВО	ВОЖЛОВАЦ	ОПШТИНА ВРАЧАР	ДО ТОГА			ГРОЦКА			ЗВЕЗДАРА
0	2	3	4	5	6	7	8	9	10	11	12	13
	1											
108	E64	1										
109	E66	6106	229	339	522	429	93	165	297		624	41
110	E86	332	2	6	2	2			10	9	1	21
111	E15-E35, E58-E63, E65, E67-E85, E87-E70	38940	684	2363	1983	1740	243	1844	2602	2516	3344	968
<b>ГРУПА V</b>	<b>F00-F99</b>	<b>70457</b>	<b>1390</b>	<b>3170</b>	<b>3462</b>	<b>2655</b>	<b>807</b>	<b>3530</b>	<b>3671</b>	<b>5803</b>	<b>9353</b>	<b>3264</b>
112	F00-F03	3643	184	165	137	137		282	191	234	426	147
113	F10	1479	42	68	69	67	2	116	103	56	233	90
114	F11-F19	2499	74	161	113	110	3	68	135	82	537	211
115	F20-F29	7649	233	374	315	286	29	437	404	458	892	390
116	F30-F39	22643	348	795	945	842	103	722	1094	2904	3456	1107
117	F40-F48	22637	346	1135	1381	778	603	1406	1242	1163	2866	1139
118	F70-F79	539	34	28	16	16		24	25	17	59	20
119	F04-F09, F30-F69, F80-F99	9368	129	444	486	419	67	475	477	889	884	160
<b>ГРУПА VI</b>	<b>G00-G99</b>	<b>44938</b>	<b>776</b>	<b>2073</b>	<b>1885</b>	<b>1714</b>	<b>171</b>	<b>2630</b>	<b>2761</b>	<b>6383</b>	<b>3036</b>	<b>1519</b>
120	G00-G09	82	1	5	4	4		4	7	3	1	1
121	G20	1833	63	47	52	52		64	70	124	147	70
122	G30	788	11	39	48	48		32	29	51	23	72
123	G35	1756	48	98	89	79	10	41	106	80	95	66
124	G40-G41	5227	105	189	167	140	27	234	226	267	572	349

БРОЈ ОБОЉЕЊА И СТАЊА У ЗДРАВСТВЕНОЈ ЗАШТИТИ ОДРАСЛИХ У БЕОГРАДУ У 2023. ГОДИНИ

Табела 34

Р. бр.	ШИФРА	СВЕГА	ОПШТИНЕ										
			БАРАЛЕВО	ВОЈУОВАЦ	ОПШТИНА ВРАЧАР	ОД ТОГА			ПРОЦКА	ЗВЕЗДАРА	ЗЕМЊИ	ЛАЗРЕВАЦ	МЛАДЕНОВАЦ
						ДОМ ЗДРАВЉА ВРАЧАР	ЗАВ. ЗА ЗДРАВ. ЗАШТИТУ СТУДЕНАТА	7					
0	2	3	4	5	6	7	8	9	10	11	12	13	
125	G43-G44	13526	104	420	339	240	99	1060	587	4499	1167	385	
126	G45	972	21	37	53	52	1	120	73	38	47	36	
127	G50-G59	7470	154	507	396	380	16	397	674	449	300	219	
128	G80-G83	2598	99	161	116	112	4	152	187	190	174	111	
129	G10-G13, G21-G26, G31-G32, G36-G37, G46-G47, G60-G73, G90-G99	10686	170	570	621	607	14	526	802	682	510	210	
<b>ГРУПА VII</b>	<b>БОЛЕСТИ ОКА И ПРИЛОЖКА ОКА</b>	<b>76724</b>	<b>1244</b>	<b>3103</b>	<b>4415</b>	<b>3033</b>	<b>1382</b>	<b>3053</b>	<b>4315</b>	<b>3440</b>	<b>3360</b>	<b>1589</b>	
130	H00-H01	3153	25	114	136	88	48	173	192	131	70	43	
131	H10-H13	10281	165	458	356	254	102	504	728	413	743	247	
132	H15-H19	1217	20	67	70	49	21	85	84	72	57	23	
133	H25-H28	13481	228	728	819	815	4	639	822	892	541	286	
134	H33	546	8	34	31	28	3	15	44	31	28	14	
135	H40-H42	10364	376	317	425	415	10	229	369	537	619	304	
136	H49-H50	335	3	10	21	12	9	17	29	21	1	3	
137	H52	15160	200	433	1536	540	996	158	799	503	559	103	
138	H54	324	10	12	16	8	8	11	20	16	30	4	
139	H02-H06, H20-H22, H30-H32, H34-H36, H43-H48, H51, H53, H55-H59	21863	209	930	1005	824	181	1222	1228	824	712	562	
<b>ГРУПА VIII</b>	<b>БОЛЕСТИ УВА И БОЛЕСТИ МАСТОИДНОГ НАСТАВКА</b>	<b>55546</b>	<b>483</b>	<b>2067</b>	<b>2440</b>	<b>1755</b>	<b>685</b>	<b>2555</b>	<b>2570</b>	<b>3138</b>	<b>2282</b>	<b>1095</b>	
140	H65-H75	11038	149	228	274	186	88	522	313	1039	258	240	
141	H90-H91	8629	151	337	327	295	32	358	430	422	384	184	

Р. бр.	ШИФРА	СВЕГА	ОПШТИНЕ										
			ВАРАЛЕВО	ВОЖОВИЦ	ОПШТИНА ВРАЧАР	ОД ТОГА			ГРОЦКА	ЗВЕЗДАРА	ЗЕМУН	ЛАЗАРЕВАЦ	МЛАДЕНОВАЦ
						ДОМ ЗДРАВЉА ВРАЧАР	ЗАВ. ЗА ЗДРАВ. ЗАШТИТУ СТУДЕНАТА	1					
0	1	2	3	4	5	6	7	8	9	10	11	12	13
142	Друге болести ува и болести мастоидног наставака	Н60-Н62,Н80-Н83,Н92-Н95	35879	183	1502	1839	1274	565	1675	1827	1677	1640	671
<b>ГРУПА IX</b>	<b>БОЛЕСТИ СИСТЕМА КРВОТОКА</b>	<b>100-199</b>	<b>327414</b>	<b>7757</b>	<b>12385</b>	<b>10818</b>	<b>10455</b>	<b>363</b>	<b>16804</b>	<b>13508</b>	<b>19613</b>	<b>23954</b>	<b>13327</b>
144	Хроничне реуматске болести срца	105-109	208	10	12	18	18	18	10	32	9	7	2
145	Hypertensio arterialis essentialis (primaria)	110	191310	4867	6695	5048	5019	29	9169	6343	10504	15240	8499
146	Друге болести срчног притиска	111-115	760	7	12	50	49	1	94	51	168	12	8
147	Infarctus myocardi acutus	121-122	5817	334	183	144	144	144	230	222	170	501	182
148	Друге исхемијске болести срца	120,123-125	22412	450	775	958	957	1	1025	1030	903	1905	791
149	Embolia pulmonis	126	1573	30	81	58	56	2	112	159	77	68	31
150	Поремећаји спроводног система срца и аритмије срца	144-149	38025	396	1565	1757	1720	37	1903	1651	3475	2372	1661
151	Insufficiencia cordis	150	5485	215	245	185	185	185	408	314	353	276	115
152	Друге болести срца	127-143,151-152	11299	231	565	521	501	20	740	691	725	766	344
153	Крварења у мозгу	160-162	490	11	20	25	24	1	30	67	32	33	13
154	Infarctus cerebri	163	5554	197	160	177	177	177	301	233	255	584	250
155	Aproplexia cerebri	164	42	2	4	4	4	4	15	1	3	3	2
156	Друге болести крвних судова мозга	165-169	9483	163	491	470	469	1	536	627	548	462	231
157	Atherosclerosis	170	4436	133	232	155	155	155	244	248	321	171	82
158	Morbi vasorum periphericorum alii	173	561	13	28	43	37	6	15	34	30	14	14
159	Embolia arteriarum et thrombosis arteriarum	174	234	5	16	7	7	7	5	16	22	16	15
160	Друге болести артерија, артериола и капилара	171-172,177-179	2503	49	134	120	120	120	105	193	167	119	64
161	Запаљење вена, запаљење вена са тромбозом, емболија и тромбоза вена	180-182	4874	163	210	180	177	3	386	349	295	269	191
162	Varices venarum extremitatum inferiorum	183	7390	154	382	269	266	3	480	475	463	311	222
163	Haemorrhoides	184	7687	140	301	290	252	38	328	453	823	336	165
164	Друге болести крвотока	185-199	7271	187	278	339	118	221	668	319	273	489	445



Р. бр.	ШИФРА	СВЕГА	ОПШТИНЕ										
			БАРАЛЕВО	ВОЈДОВАЦ	ОПШТИНА ВРАЧАР	ОД ТОГА		ГРОЦКА	ЗВЕЗДАРА	ЗЕМУН	ЛАЗРЕВАЦ	МЛАДЕНОВАЦ	
						ДОМ ЗДРАВЉА ВРАЧАР	ЗАВ. ЗА ЗДРАВ. ЗАШТИТУ СТУДЕНАТА						
0	1	2	3	4	5	6	7	8	9	10	11	12	13
ГРУПА X			339792	4711	11963	13949	9236	4713	21265	16714	13511	17379	13170
	БОЛЕСТИ СИСТЕМА ЗА ДИСАЊЕ												
165	<i>Pharyngitis acuta et tonsillitis acuta</i>	J02-J03	112383	1740	4113	3646	2143	1503	8921	5392	3739	7064	6127
166	<i>Laryngitis et tracheitis acuta</i>	J04	6044	106	418	193	158	35	478	196	208	297	226
167	<i>Infectiones tractus respiratorii superioris multiplices acutae loci non specificatis</i>	J00-J01, J05-J06	119120	1105	4219	5422	3728	1694	5748	6002	4635	3029	3204
168	<i>Influenza</i>	J10-J11	887	17	1	146	134	12	44	17	17	17	11
169	<i>Pneumonia</i>	J12-J18	4834	80	213	165	163	2	326	285	338	246	146
170	<i>Bronchitis acuta et bronchiolitis acuta</i>	J20-J21	21925	352	413	695	599	96	1957	1037	1065	964	812
171	<i>Sinusitis chronica</i>	J32	2631	47	110	89	86	3	101	148	182	88	73
172	Друге болести носа и синуса носа	J30-J31, J33-J34	15296	121	465	1690	558	1132	530	793	574	619	224
173	<i>Morbi tonsillarum et vegetatioinum adenoidium chronici</i>	J35	1636	14	39	76	31	45	64	96	48	59	38
174	Друге болести горњег дела система за дисање	J36-J39	2191	45	99	55	54	1	93	129	122	56	64
175	Запаљење дуџица, емфизем и друге опструктивне болести плућа	J40-J44	22031	498	698	659	656	3	1422	1156	874	1706	1140
176	<i>Asthma bronchiale</i>	J45-J46	22134	464	780	798	616	182	894	953	1069	3030	940
177	<i>Bronchiectasiae</i>	J47	530	14	20	32	30	2	31	42	77	10	6
178	<i>Pneumocystosis</i>	J60-J65	19	2					1	1	1	1	1
179	Друге болести система за дисање	J22, J66-J99	8131	106	375	283	280	3	655	467	579	193	158
ГРУПА XI	БОЛЕСТИ СИСТЕМА ЗА ВАРЕЊЕ	K00-K93	97456	1454	4331	4421	3287	1134	5757	6438	7958	6607	2326
181	Друге болести зуба и потпорних структура	K00-K01, K03-K08	2697	96	90	789	115	674	148	93	87	179	137
182	Друге болести усне дупље, плувачних жлезда и валица	K09-K14	2682	18	108	94	65	29	114	147	163	74	54
183	<i>Ulcus ventriculi et ulcus duodeni</i>	K25-K27	945	22	39	28	28		42	35	162	95	28
184	<i>Gastritis et duodenitis</i>	K29	14130	155	657	403	362	41	756	599	1615	1787	476
185	Друге болести једњака, желуца и дванаестопалачног црева	K20-K23, K28, K30-K31	16771	234	555	587	414	173	1326	1004	905	1058	340

БРОЈ ОБОЉЕЊА И СТАЊА У ЗДРАВСТВЕНОЈ ЗАШТИТИ ОДРАСЛИХ У БЕОГРАДУ У 2023. ГОДИНИ

Табела 34

Р. бр.	ШИФРА	СВЕГА	ОПШТИНЕ										
			БАРАЕВО	ВОЖУВАЦ	ОПШТИНА ВРАЧАР	ДО ТОГА			ГРОЦКА	ЗВЕЗДАРА	ЗЕМУН	ЛАЗАРЕВАЦ	МЛАДЕНОВАЦ
						ДОМ ЗДРАВЉА ВРАЧАР	ЗАВ. ЗА ЗДРАВ. ЗАШТИТУ СТУДЕНАТА	8					
0	2	3	4	5	6	7	8	9	10	11	12	13	
186	К02	669	10	41	23	18	5	36	42	93	34	23	
187	К40	4970	115	235	182	171	11	282	361	281	266	212	
188	К41-К46	3997	107	218	146	143	3	201	311	322	159	63	
189	К50-К51	3053	73	134	149	118	31	102	195	123	130	78	
190	К56	411	12	20	11	11		19	24	31	33	32	
191	К57	2003	34	112	94	94		90	184	129	27	24	
192	К52-К55, К58-К67	24120	167	1128	1035	897	138	1625	1882	2379	1983	390	
193	К70	437	19	15	11	11		43	30	26	24	16	
194	К71-К77	7099	136	382	344	335	9	342	552	557	205	92	
195	К80-К81	7267	150	355	278	273	5	383	519	533	369	187	
196	К85-К86	1076	28	60	73	70	3	65	98	88	40	26	
197	К82-К83, К87-К93	5129	78	182	174	162	12	183	362	464	144	148	
<b>ГРУПА XII</b>	<b>Л00-Л90</b>	<b>63034</b>	<b>602</b>	<b>2311</b>	<b>3627</b>	<b>1425</b>	<b>2202</b>	<b>4303</b>	<b>3502</b>	<b>5043</b>	<b>3581</b>	<b>1999</b>	
198	Л00-Л08	25298	328	826	589	486	103	1717	1359	2329	1517	730	
199	Л10-Л99	37736	274	1485	3038	939	2099	2586	2143	2714	2064	1269	
<b>ГРУПА XIII</b>	<b>М00-М99</b>	<b>237454</b>	<b>2534</b>	<b>10330</b>	<b>9379</b>	<b>7445</b>	<b>1934</b>	<b>15437</b>	<b>13865</b>	<b>14884</b>	<b>16212</b>	<b>7891</b>	
200	М05-М14	10424	274	517	410	404	6	662	545	549	524	504	
201	М15-М19	30644	351	1620	1264	1263	1	1559	1976	1557	2189	1112	
202	М20-М21	1235	19	25	56	50	6	48	100	50	19	16	
203	М00-М03, М22-М25	18242	210	493	523	408	115	1169	1015	1322	1559	447	
204	М30-М36	3570	84	195	156	150	6	119	202	128	153	56	
205	М50-М51	12716	163	710	772	760	12	531	780	662	1098	225	

Р. бр.	ШИФРА	СВЕГА	ОПШТИНЕ									
			БАРАЛЕВО	ВОЈЛОВИЦ	ОПШТИНА ВРАЧАР	ДО ТОГА		ГРОЦКА	ЗВЕЗДАРА	ЗЕМУН	ЛАЗРЕВАЦ	МЛАДЕНОВАЦ
						ДОМ ЗДРАВЉА ВРАЧАР	ЗАВ. ЗА ЗДРАВ. ЗАШТИТУ СТУДЕНАТА					
0	1	3	4	5	6	7	8	9	10	11	12	13
206	M40-M49, M53-M54	114443	940	4519	4527	2896	1631	9052	6269	7992	8711	4392
207	M60-M79	30873	265	1614	1179	1026	153	1835	2248	1952	1335	884
208	M80-M85	12163	201	536	458	457	1	398	623	559	554	211
209	M86	140	3	12	3	3		9	7	8	14	4
210	M87-M99	3004	24	89	31	28	3	55	100	105	56	40
<b>ГРУПА XIV</b>	<b>БОЛЕСТИ МОКРАЉНО-ПОЛНОГ СИСТЕМА</b>	<b>157604</b>	<b>2252</b>	<b>6022</b>	<b>6269</b>	<b>4131</b>	<b>2138</b>	<b>7776</b>	<b>7871</b>	<b>11509</b>	<b>8958</b>	<b>4116</b>
211	Акутни и прогресивни бубрежни синдроми	41	1	1	1	1		3	1	2		1
212	Друге болести гломерула бубрега	742	14	41	54	35	19	40	44	43	48	16
213	Болести канала бубрега и међубубрежског ткива	1788	24	113	63	55	8	86	175	164	62	43
214	Недовољна функција бубрега	9040	253	451	424	422	2	410	606	516	306	144
215	Мокраћни каменици	13420	230	684	416	366	50	853	880	1965	1103	485
216	Cystitis	41331	757	1366	1459	1322	137	2968	1469	4319	2201	943
217	Друге болести система за мокрење	48822	272	1865	1053	842	211	1711	3219	2125	2882	1364
218	Hyperplasia prostaticae	21701	494	841	723	723		1075	898	904	1695	606
219	Morbi prostaticae alii	763	13	35	33	31	2	71	53	98	14	12
220	Hydrocele et spermatocele	364	3	26	21	21		15	32	47	7	5
221	Phimosis et paraphimosis	717	7	29	16	6	10	24	38	39	20	11
222	Друге болести мушких полних органа	3828	51	174	179	124	55	186	270	395	155	82
223	Болести дојке	4591	54	243	237	94	143	132	124	482	174	145
224	Sarphingitis et oophoritis	181	1	2	3		3	3			15	2
225	Cervicitis uteri	794	3	4	48		48	7			21	41
226	Друга запаљења женских карличних органа	998	8	4	248	2	246	15			18	8
227	Endometriosis	91	1	8	22	9	13	4			10	6
228	Prolapsus genitaliorum femininorum	167	8	19	11	11		26			29	14

Р. бр.	ШИФРА	СВЕГА	ОПШТИНЕ									
			БАРАЛЕВО	ВОЈЛОВЦИ	ОПШТИНА ВРАЧАР	ОД ТОГА		ГРОЦКА	ЗВЕЗДАРА	ЗЕМУН	ЛАЗРЕВАЦ	МЛАДЕНОВАЦ
						ДОМ ЗДРАВЉА	ЗАВ. ЗА ЗДРАВ. ЗАШТИТУ СТУДЕНАТА					
0	1	3	4	5	6	7	8	9	10	11	12	13
229	N83	166	8	6	60	3	57	11			9	6
230	N91-N92	669	7	28	192	16	176	35			56	41
231	N95	962	3	26	8	5	3	24			19	12
232	N97	801	11	29	27	21	6	15			31	55
233	N82, N84-N90, N93-N94, N96, N98-N99	5627	29	27	971	22	949	62	62	410	83	74
<b>ГРУПА XV</b>	<b>ТРУДНОЋА, РАЂАЊЕ И БАЂИЊЕ</b>	<b>503</b>	<b>2</b>		<b>2</b>	<b>2</b>	<b>87</b>	<b>42</b>	<b>326</b>			
234	Abortus spontaneus	11						3			1	5
235	Abortus medicalis											
236	Друге трудноће са побацијем	9						1			4	4
237	Оток, беланчевине у мокраћи и повишен притисак у трудноћи, порођају и порођајном периоду	35						5			10	5
238	Ниско усађена постепељица, превремено одвајање постепељице и пренорођајно крварење	1										1
239	Брига труднице у вези пола и амнионске дупље и могућих проблема порођаја	10										8
241	Непорћаста post partum	4										1
242	Друге компликације трудноће и порођаја	395			2		2	65			20	286
243	Partus spontaneus simplex	8										8
244	Компликација у бађињама и другим стањима која компликују трудноћу и рађање	30						13			7	8
<b>ГРУПА XVII</b>	<b>УРОБЕНЕ НАКАЗНОСТИ ДЕФОРМАЦИЈЕ И ХРОМОЗОМСКЕ НЕНОРМАЛНОСТИ</b>	<b>2354</b>	<b>27</b>	<b>112</b>	<b>135</b>	<b>71</b>	<b>64</b>	<b>67</b>	<b>116</b>	<b>70</b>	<b>75</b>	<b>37</b>

Р. бр.	ШИФРА	СВЕГА	ОПШТИНЕ										
			БАРАЛЕВО	ВОЖЛОВАЦ	ОПШТИНА ВРАЧАР	ДО ТОГА			ГРОЦКА	ЗВЕЗДАРА	ЗЕМУН	ЛАЗРЕВАЦ	МЛАДЕНОВАЦ
						ДОМ ЗАРВАВА ВРАЧАР	ЗАВ. ЗА ЗДРАВ. ЗАШТИТУ СТУДЕНАТА	8					
0	2	3	4	5	6	7	8	9	10	11	12	13	
254	Q05	26			1	1			3	1	2	1	
255	Q00-Q04-Q06-Q07	58		3	3	3		2	2	4	3	1	
256	Q20-Q28	489	13	20	34	25	9	24	50	21	17	10	
257	Q35-Q34	11		1					2		1		
258	Q41												
259	Q38-Q40, Q42-Q45	143	3	21	4	4		6	6	4	2	2	
260	Q53	39		4									
261	Q50-Q52, Q54-Q64	414	9	35	27	17	10	15	21	14	9	12	
262	Q66	37	1	2	5	4	1	1	1	1	4	1	
263	Q66	602		2	33		33	4	3	3	8	3	
264	Q67-Q79	185		6	8	2	6	1	10	2	3	2	
265	Q10-Q18, Q30-Q34, Q80-Q89	256	1	13	15	11	4	8	12	16	16	5	
266	Q90-Q99	94		5	5	4	1	6	6	5	10		
<b>ГРУПА XVIII</b>	<b>R00-R99</b>	<b>363377</b>	<b>1639</b>	<b>44851</b>	<b>13053</b>	<b>8898</b>	<b>4155</b>	<b>25400</b>	<b>14075</b>	<b>11958</b>	<b>16923</b>	<b>11881</b>	
267	R10	28012	308	1964	692	423	269	2367	1082	1299	1827	1292	
268	R50	82271	520	6174	2247	1652	595	5013	2315	1060	4052	2268	
269	R54	101	1	1	5	5		14	1	7	6	2	
270	R00-R09, R11-R49, R51-R53, R55-R99	252993	810	36712	10109	6818	3291	18006	10677	9592	11038	8319	
<b>ГРУПА XIX</b>	<b>S00-T98</b>	<b>107939</b>	<b>1795</b>	<b>4548</b>	<b>3468</b>	<b>2828</b>	<b>640</b>	<b>8798</b>	<b>6689</b>	<b>6803</b>	<b>8183</b>	<b>6532</b>	
271	S02	977	12	46	62	31	31	62	98	57	73	24	
272	S12, S22, S32, T08	2459	61	178	91	89	2	134	229	134	152	146	
273	S72	2393	57	134	97	97		181	165	132	121	92	
274	S42, S52, S62, S82, S92, T10, T12	10670	196	630	478	430	48	510	876	610	581	567	

**БРОЈ ОБОЉЕЊА И СТАЊА У ЗДРАВСТВЕНОЈ ЗАШТИТИ ОДРАСЛИХ У БЕОГРАДУ У 2023. ГОДИНИ**

Табела 34

Р. бр.	ШИФРА	СВЕГА	ОПШТИНЕ										
			ВАРАЛЕВО	ВОЈУВАЦ	ОПШТИНА ВРАЧАР	ОД ТОГА			ГРОЦКА	ЗВЕЗДАРА	ЗЕМУН	ЛАЗАРЕВАЦ	МЛАДЕНОВАЦ
						ДОМ ЗДРАВЉА ВРАЧАР	ЗАВ. ЗА ЗДРАВ. ЗАШТИТУ СТУДЕНАТА	7					
0	2	3	4	5	6	7	8	9	10	11	12	13	
275	<i>Fragariae regium sorporis multiplicitum</i> T02	25						7	1	1			
276	Специфична и вишеструка узанућа, расцени и утиснућа S03, S13, S23, S33, S43, S53, S63, S73, S83, S93, T03	10182	162	508	549	341	208	722	806	414	598	454	
277	<i>Laesio traumatica oculi et orbitae</i> S05	835	5	30	16	11	5	43	31	24	73	18	
278	<i>Laesio traumatica intracranialis</i> S06	538	13	32	26	26		63	34	31	49	21	
279	Друге повреде унутрашњих органа S26-S27, S36-S37	151	3	8	7	6	1	11	9	25	16	2	
280	Ударне повреде и специфичне, вишеструке повреде са ампутацијом S07-S08, S17-S18, S28, S38, S47-S48, S57-S58, S67-S68, S77-S78, S87-S88, S97-S98, T04-T05	408	24	14	4	3	1	32	20	16	49	33	
281	Друге специфичне, неспецифичне и вишеструке повреде S00-S01, S04, S09-S11, S14-S16, S19-S21, S24-S25, S29-S31, S34-S35, S39-S41, S44-S46, S49-S51, S54-S56, S59-S61, S64-S66, S69-S71, S74-S76, S79-S81, S84-S86, S89-S91, S94-S96, S99, T00-T01, T06-T07, T09,	63672	942	2384	1711	1450	261	5791	3467	3913	5402	4446	
282	Утицај страног тела унетог преко природног отвора T15-T19	2713	57	87	42	26	16	217	118	117	401	134	
283	Олекотине и нагизи T20-T32	3071	89	129	72	57	15	279	169	164	295	181	
284	Троване дрогама и биолошким супстанцама T36-T50	329	7	15	14	14		49	20	21	36	27	
285	Токсично дејство супстанци немедицинског порекла T51-T65	391	4	10	13	3	10	87	10	7	25	60	
286	Синдром лошег поступања T74	34						2		17	5		
287	Други неспецифични утицаји спољњих узрока T33-T35, T66-T73, T75-T78	6892	129	260	221	191	30	512	487	442	217	295	

**БРОЈ ОБОЉЕЊА И СТАЊА У ЗДРАВСТВЕНОЈ ЗАШТИТИ ОДРАСЛИХ У БЕОГРАДУ У 2023. ГОДИНИ**

Табела 34

Р. бр.	ШИФРА	СВЕГА	ОПШТИНЕ										
			БАРАЛЕВО	ВОЈЛОВИЦ	ОПШТИНА ВРАЧАР	ОД ТОГА			ГРОЦКА	ЗВЕЗДАРА	ЗЕМУН	ЛАЗАРЕВАЦ	МЛАДЕНОВАЦ
						ДОМ ЗДРАВЉА ВРАЧАР	ЗАВ. ЗА ЗДРАВ. ЗАШТИТУ СТУДЕНТА	7					
0	2	3	4	5	6	7	8	9	10	11	12	13	
288	T79-T88	592	22	34	28	28		53	53	38	30	15	
289	T90-T98	1607	12	49	37	25	12	43	96	640	60	17	
<b>ГРУПА XXI</b>	<b>Z00-Z99</b>	<b>244161</b>	<b>1567</b>	<b>7459</b>	<b>26168</b>	<b>16244</b>	<b>9924</b>	<b>3971</b>	<b>4364</b>	<b>20761</b>	<b>9513</b>	<b>7076</b>	
290	Z00-Z13	125599	755	3248	12703	5960	6743	3059	1292	5802	2537	3713	
291	Z21	1408											
292	Z20, Z22-Z29	56717	352	1459	2295	2187	108	225	657	7490	3268	2301	
293	Z30												
294	Z34-Z36	1348	2	4	27	4	23	4	3	806	19	55	
297	Z40-Z54	3980	110	162	151	146	5	82	400	142	97	57	
298	Z31-Z33, Z37, Z55-Z99	55109	348	2586	10992	7947	3045	601	2012	6521	3592	950	
<b>ГРУПА XXII</b>	<b>ШИФРА ЗА ПОСЕБНЕ НАМЕНЕ</b>	<b>22918</b>	<b>1211</b>		<b>1729</b>		<b>1729</b>	<b>816</b>	<b>1729</b>	<b>3626</b>			
902	Хитна употреба U07(COVID 19-U07.1, U07.2)	22918	1211		1729		1729	816	1729	3626			
<b>ГРУПА I-XXI</b>	<b>УКУПНО</b>	<b>2511945</b>	<b>34758</b>	<b>129139</b>	<b>117549</b>	<b>83903</b>	<b>33646</b>	<b>134165</b>	<b>119283</b>	<b>156991</b>	<b>146233</b>	<b>84770</b>	

Р. бр.	МОРБИДИТЕТНА ЛИСТА (МКБ - 10)	ШИФРА	ОПШТИНЕ											
			НОВИ БЕОГРАД	ОБРЕНОВАЦ	ПАЛИУЛА	РАКОВИЦА	ОПШТИНА САРСКИ БЕНАЦ	ОД ТОГА				СТАРИ ГРАД	СУРЧИН	ЧУКАРИЦА
								ДЗ Саски венци	Завод за здравств. зашт. радника МУП-а	Завод за здравств. зашт. радника "Железнице Србије"	СОПОТ			
0	I	2	14	15	16	17	18	19	20	21	23	24	25	26
ГРУПА I - XIX		A00 - T98	315220	73185	302645	152324	160942	90062	31281	39599	32311	67510	53132	254699
		УКУПНО БЕОГРАД												
ГРУПА I	ЗАРАЗНЕ БОЛЕСТИ И ПАРАЗИТАРНЕ БОЛЕСТИ	(A00 - B99)	20733	1059	3335	21964	4123	2405	982	736	950	940	912	1714
003	Shigellosis	A03		1			2			2				1
004	Amoebiasis	A06			1	1								
005	Diarrhoea et gastroenteritis	A09	1828	112	861	273	453	121	26	306	288	79	127	270
006	Друге заразне болести	A02, A04, A05, A07-A08	3127	42	837	613	508	433	2	73	137	171	209	427
007	Tuberculosis pulmonis	A15-A16		7		9	3	1		2	1	3	4	4
008	Tuberculosis alia	A17-A19			4		2	1		1				3
015	Pertussis	A37			2		3	3						
017	Septicaemia	A40-A41	6	18	22	5	8	8				11	3	10
018	Друге бактеријске болести	A21-A22, A24-A28, A31-A32, A38, A42-49	159	22	77	20	13	7	2	4	17	19	27	31
020	Syphilis recens	A51		1	1	1						2		1
021	Syphilis tarda et alia	A52-A53	2		3	2								1
022	Infectio gonococcica	A54												1
023	Infectioes sexualis chlamydiales	A55-A56	54											
024	Друге инфекције претежно пренете пулним путем	A57-A64	79	7	11	5	7	5		2	1		1	4
025	Febris recurrens	A68												
030	Encephalitis viralis	A83-A86		1	3	1						1	1	1
032	Друге артроподне вирусне грознице и вирусне хеморагијске грознице	A90-A94, A96-A99					1			1				
033	Infectioes herpesvirales	B00	131	12	82	38	91	55	19	17	28	20	26	22
034	Varicella et Herpes zoster	B01-B02	1747	201	345	168	273	138	54	81	119	153	95	114
035	Morbilli	B05	2		2									



Р. бр.	МОРБИДИТЕТНА ЛИСТА (МКБ - 10)	ШИФРА	ОПШТИНЕ												
			НОВИ БЕОГРАД	ОБРЕНОВАЦ	ПАЛЛУЛА	РАКОВИЦА	ОПШТИНА САРКИ БЕНАЦ	ОД ТОГА			СОПОТ	СТАРИ ГРАД	СУРЧИН	ЧУКАРИЦА	
								ДЗ Саска еванџ	Завод за здравств. зашт. раштика МЛП-а	Завод за здравств. зашт. раштика "Жељезнице Србије"					
0	1	2	14	15	16	17	18	19	20	21	23	24	25	26	
036	Rubeola	B06		1											
037	Hepatitis acuta B	B16	6	3	4	2	2	2				1	1	1	
038	Друга вирусна жутуца	B15, B17-B19	125	41	129	44	52	34	6	12		24	10	28	
039	Morbus HIV	B20-B24	14		20	9	2	2				1		2	
040	Parotitis	B26			10	1	1		1			2		3	
041	Друге вирусне болести	B04, B07-B09, B25, B27-B29	12554	407	522	20546	2318	1379	840	99	204	229	126	603	
042	Mycoses	B35-B49	587	135	330	162	297	179	27	91	100	155	260	153	
043	Malaria	B50-B54												1	
044	Leishmaniasis	B55													
047	Infectiones trematodicae aliae	B66													
048	Echinococcosis	B67	4	2	4	4	6	4	1	1		6		1	
050	Onchocerciasis	B73													
053	Друге хелминтијазе	B68-B71, B75, B77-B83	108	5	17	7	6	3	1	2	1	3	1	5	
054	Sequelae tuberculosis	B90	12	3	2	3	6	5	1		3	17	4	2	
055	Sequelae poliomyelitis	B91	2												
057	Друге заразне болести и паразитарне болести	A65-A67, A69-A70, A74, A77-A79, B58-B64, B85-B89, B94, B99	186	38	46	50	69	25	2	42	51	43	16	26	
<b>ГРУПА II</b>	<b>ТУМОРИ</b>	<b>C00 - D48</b>	<b>11351</b>	<b>2251</b>	<b>7944</b>	<b>3977</b>	<b>4498</b>	<b>2724</b>	<b>563</b>	<b>1211</b>	<b>581</b>	<b>2587</b>	<b>1185</b>	<b>2166</b>	
058	Злоудни тумори усне, дупље и жорела	C00-C14	54	24	57	27	27	23		4	2	22	15	18	
059	Neoplasma malignum oesophagi	C15	18		14	6	6	3		3	3	5	3	7	
060	Neoplasma malignum gasteris	C16	60	19	61	30	28	19	4	5	8	9	7	16	
061	Neoplasma malignum coli	C18	266	60	199	150	155	101	19	35	28	70	23	71	
062	Злоудни тумори ректосигмоидног споја дебелог црева, чмара и чмарног канала	C19-C21	220	64	160	111	126	59	16	51	24	46	22	32	

Р. бр.	МОРБИДИТЕТНА ЛИСТА (МКБ - 10)	ШИФРА	ОПШТИНЕ											
			НОВИ БЕОГРАД	ОБРЕНОВАЦ	ПАЛИЉКА	РАКОВИЦА	ОПШТИНА САРСКИ БЕНАЦ	ОД ТОГА			СОПОТ	СТАРИ ГРАД	СУРЧИН	ЧУКАРИЦА
								ДЗ Саски центар	Завод за здравств. зашт. радника МУП-а	Завод за здравств. зашт. радника "Железнице Србије"				
0	I	2	14	15	16	17	18	19	20	21	23	24	25	26
063	Neoplasma malignum hepatis et ductuum biliarum intrahepaticorum	C22	36	10	18	8	23	16	2	5	2	22	1	15
064	Neoplasma malignum pancreatis	C25	66	15	27	54	34	25	1	8	7	47	3	17
065	Други злоћудни тумори органа за варење	C17, C23-C24, C26	31	9	11	9	11	7	1	3	3	12	2	3
066	Neoplasma malignum laryngis	C32	129	29	54	27	8		1	7	7	6	8	13
067	Neoplasma malignum tracheae, bronchi et pulmonis	C33-C34	329	132	244	140	160	86	19	55	33	83	27	77
068	Други злоћудни тумори органа за дисање и интрапорокарналних органа	C30-C31, C37-C39	13	9	6	2	8	3	4	1		2		2
069	Злоћудни тумор кости и зглобне хрскавице	C40-C41	34	10	25	11	7	6	1		10	3	4	5
070	Melanoma malignum cutis	C43	137	27	95	44	90	54	7	29	4	26	13	32
071	Neoplasma malignum cutis aliud	C44	341	88	198	123	164	108	15	41	18	92	30	106
072	Злоћудни тумор везивног и меког ткива	C45-C49	52	8	22	20	28	16	4	8	12	7		12
073	Neoplasma malignum mammae	C50	1325	182	1077	364	221		43	178	53	259	61	180
074	Neoplasma malignum cervicis uteri	C53	90	7	50	28	8		3	5		23	4	16
075	Neoplasma malignum corporis uteri	C54-C55	97	16	49	17	9		4	5	8	33	4	13
076	Други злоћудни тумори женских полних органа	C51-C52, C56-C58	81	9	51	21	11		4	7	4	12	3	17
077	Neoplasma malignum prostatae	C61	342	64	252	148	183	113	10	60	22	95	15	74
078	Други злоћудни тумори мушких полних органа	C60, C62-C63	41	11	26	10	21	19	2		2	10	7	9
079	Neoplasma malignum vesicae urinariae	C67	273	65	204	160	130	75	11	44	14	110	26	60
080	Други злоћудни тумори система за мокрење	C64, C66-C68	102	47	84	68	65	40	13	12	11	25	12	26
081	Neoplasma malignum oculi et adnexorum oculi	C69	12	2	11	3	1	1			2	1	3	
082	Neoplasma malignum cerebrale	C71	56	7	34	24	21	18	1	2	2	23	3	9
083	Злоћудни тумори других делова централног нервног система	C70, C72	5	4	3	1								
084	Други секундарни, злоћудни тумори неозначених и разних локација	C73-C80, C97	449	90	265	170	176	125	13	38	18	125	56	117

Р. бр.	МОРБИДИТЕТНА ЛИСТА (МКБ - 10)	ШИФРА	ОПШТИНЕ											
			НОВИ БЕОГРАД	ОБРЕНОВАЦ	ПАЛИТУЛА	РАКОВИЦА	ОПШТИНА САРСКИ БЕНАЦИ	ОД ТОГА			СОПОТ	СТАРИ ГРАД	СУРЧИН	ЧУКАРИЦА
								ДЗ Саска венца	Завод за здравств. зашт. раднака МЛП-а	Завод за здравств. зашт. раднака "Железнице Србије"				
0	I	2	14	15	16	17	18	19	20	21	23	24	25	26
085	Morbus Hodgkin	C81	58	12	33	9	11	10	1	1	1	3	4	9
086	Lymphoma non - Hodgkin	C82-C85	149	35	95	46	68	45	8	15	7	39	10	26
087	Leucemia	C91-C95	117	27	82	60	65	43	5	17	10	20	6	15
088	Други злоћудни тумори лимфних жлезда, крвне лозе и средног ткива	C88-C90, C96	62	6	43	17	24	16	3	5	2	15	6	11
089	Carcinoma in situ cervicis uteri	D06	10		609		2	2						
090	Neoplasma benignum cutis	D22-D23	2091		591	706	789	482	121	186	69	412	282	329
091	Neoplasma benignum mammae	D24	301		73	42	70	40	7	23	3	28	25	19
092	Leiomyoma uteri	D25	263		34	22	29	16	6	7	7	11	3	11
093	Neoplasma benignum ovarii	D27	290		16	9	14	11	1	2	2	4	3	6
094	Neoplasma benignum organorum urinariorum	D30	52	18	35	10	17	14	1	2	9	15	5	12
095	Neoplasmata benigna cerebri et systematis nervosi centralis partium aliorum	D33	92	12	1174	16	28	17	5	6	2	9	5	14
096	Доброћудни тумори, други тумори >in situ< и тумори неозначеног и непознатог исхода	D00-D05, D07-D21, D26, D28-D29, D31-D32, D34- D48	3207	1133	1862	1264	1660	1111	208	341	172	863	484	767
<b>ГРУПА III</b>	<b>БОЛЕСТИ КРВИ И БОЛЕСТИ КРВОТВОРНИХ ОРГАНА И ПОРЕМЕЊАЈИ ИМУНИТЕТА</b>	<b>D50-D89</b>	<b>3402</b>	<b>1116</b>	<b>2591</b>	<b>1294</b>	<b>2138</b>	<b>1392</b>	<b>238</b>	<b>508</b>	<b>308</b>	<b>1007</b>	<b>711</b>	<b>3563</b>
097	Anaemia sideropenica	D50	1791	771	1587	729	1302	849	131	322	169	623	488	2290
098	Друге слабокрвности	D51-D64	806	179	471	281	356	219	55	82	123	119	103	575
099	Хеморагијска стања и друге болести крви и крвотворних органа	D65-D77	760	144	482	259	431	288	47	96		252	116	606
100	Неки поремећаји имуног система	D80-D89	45	22	51	25	49	36	5	8	16	13	4	92
<b>ГРУПА IV</b>	<b>БОЛЕСТИ ЖЛЕЗДА СА УНУТРАШЊИМ ЛУЧЕЊЕМ, ИСХРАНЕ И МЕТАБОЛИЗМА</b>	<b>E00-E90</b>	<b>19984</b>	<b>3321</b>	<b>19048</b>	<b>7561</b>	<b>12805</b>	<b>8732</b>	<b>1206</b>	<b>2867</b>	<b>1766</b>	<b>5227</b>	<b>1875</b>	<b>11329</b>
101	Поремећаји штитасте жлезде због недостатка јода	E00-E02	72	52	179	30	32	25	1	6	7	9	4	19
102	Thyreotoxycosis	E05	236	90	2535	112	171	120	11	40	33	71	40	137

Р. бр.	МОРБИДИТЕТНА ЛИСТА (МКБ - 10)	ШИФРА	ОПШТИНЕ											
			НОВИ БЕОГРАД	ОБРЕНОВАЦ	ПАЛИЛУЛА	РАКОВИЦА	ОПШТИНА САВСКИ ВЕНАЦ	ОД ТОГА			СТАРИ ГРАД	СУРЧИН	ЧУКАРИЦА	
								ДЗ Савски венаци	Завод за здравств. зашт. радника МП-а	Завод за здравств. зашт. радника "Жељезнице Србије"				
0	1	2	14	15	16	17	18	19	20	21	23	24	25	26
103	Други поремећаји имитације жлезде	E03-E04, E06-E07	4377	868	6259	2313	3274	2312	294	668	173	1303	581	2037
104	<i>Diabetes mellitus</i>	E10-E14	7221	1296	5027	2069	3597	1992	454	1151	1116	1339	484	4894
105	Потхраненост	E40-E46	36	1	1	1	7	6	1	1		1	2	
106	<i>Avitaminosis A</i>	E50			4		1	1						
107	Други недостаци витамина	E51-E56	487	68	359	280	1740	1648	39	53	33	311	66	654
108	<i>Sequelae malnutritionis et deficientiae materiarum nutritiviarum aliae</i>	E64					1			1				
109	<i>Obesitas</i>	E66	854	154	1111	441	576	431	79	66	89	194	92	378
110	<i>Dehydratio et hypovolaemia</i>	E86	53		6	14	25	25				5	175	3
111	Други поремећаји жлезда са унутрашњим лучењем, исхране и метаболизма	E15-E35, E58-E63, E65, E67-E85, E87-E70	6648	792	3567	2301	3381	2172	328	881	315	1994	431	3207
ГРУПА V	ДУШЕВНИ ПОРЕМЕЋАЈИ И ПОРЕМЕЋАЈИ ПОНАШАЊА	F00-F99	8312	1958	8452	3076	5035	3353	442	1240	774	2278	1179	5750
112	<i>Dementia</i>	F00-F03	443	124	398	158	188	122	13	53	45	94	81	346
113	<i>Disordines mentales et disordines morum propter usum alcoholis (Alcoholismus)</i>	F10	138	46	153	95	93	59	24	10	29	33	15	100
114	Душевни поремећаји и поремећаји понашања узроковани употребом дрога	F11-F19	171	82	220	119	149	125	5	19	14	127	33	203
115	Схизофренија, схизотипски поремећаји, суманути поремећаји	F20-F29	990	240	978	401	475	332	39	104	59	196	93	714
116	Поремећаји расположења (афективни поремећаји)	F30-F39	1961	460	3316	794	1661	1086	142	433	245	668	241	1926
117	Неуротски, стресогени и соматоформни поремећаји	F40-F48	2363	769	2435	1092	1824	1143	185	496	300	858	542	1776
118	<i>Retardatio mentalis</i>	F70-F79	70	19	70	38	39	35	3	1	8	15	9	48
119	Други душевни поремећаји и поремећаји понашања	F04-F09, F50-F69, F80-F99	2176	218	882	379	606	451	31	124	74	287	165	637
ГРУПА VI	БОЛЕСТИ НЕРВНОГ СИСТЕМА	G00-G99	5650	1333	4372	1886	3361	2113	378	870	626	1477	1108	4062

Р. бр.	МОРБИДИТЕТНА ЛИСТА (МКБ - 10)	ШИФРА	ОПШТИНЕ											
			НОВИ БЕОГРАД	ОБРЕНОВАЦ	ПАЛИУЛА	РАКОВИЦА	ОПШТИНА САРСКИ ВЕНАЦ	ОД ТОГА			СТАРИ ГРАД	СУРЧИН	ЧУКАРИЦА	
								ДЗ Саски венаци	Завод за здравств. зашт. радника МУПА	Завод за здравств. зашт. радника "Железнице Србије"				
0	1	2	14	15	16	17	18	19	20	21	23	24	25	26
120	Запаљеске болести централног нервног система	G00-G09	18	5	12	5	5	1	3	1		5	3	3
121	Morbus Parkinson	G20	291	57	221	75	158	103	9	46	13	88	37	256
122	Morbus Alzheimer	G30	110	11	87	38	61	41	6	14	10	34	20	112
123	Sclerostis multiplex	G35	324	59	169	136	145	79	10	56	14	51	26	209
124	Epilepsia	G40-G41	802	98	662	237	345	227	22	96	124	103	129	618
125	Мигрена и друге главобоље	G43-G44	1197	204	810	337	808	391	110	307	254	293	353	709
126	Ischaemia cerebri transitiva et syndromae affines	G45	106	25	148	29	77	56	7	14	13	59	19	71
127	Поремећаји нерава, коренова живаца и снопова живаца	G50-G59	1012	244	728	382	692	447	107	138	78	331	194	713
128	Мождана парализа и други синдроми парализе	G80-G83	361	53	299	105	139	102	16	21	36	58	78	279
129	Друге болести нервног система	G10-G13, G21-G26, G31-G32, G36-G37, G46-G47, G60-G73, G90-G99	1429	577	1236	542	931	666	88	177	84	455	249	1092
<b>ГРУПА VII</b>	<b>БОЛЕСТИ ОКА И ПРИПОЈКА ОКА</b>	<b>H00-H59</b>	<b>16655</b>	<b>2745</b>	<b>7986</b>	<b>4179</b>	<b>6846</b>	<b>4715</b>	<b>737</b>	<b>1394</b>	<b>1175</b>	<b>2261</b>	<b>1657</b>	<b>8701</b>
130	Болести очног капка	H00-H01	931	56	329	137	238	141	44	53	48	148	63	319
131	Болести вежњаче ока	H10-H13	1839	397	1032	461	1005	667	146	192	176	316	235	1206
132	Болести бољаче и роњаче	H15-H19	191	29	129	56	112	77	20	15	24	26	29	143
133	Катаракта и друга обољења сочива	H25-H28	2331	577	1322	767	857	516	92	249	209	496	325	1642
134	Ablatio retinae et chirurgia retinae	H33	103	21	54	31	35	26	5	4	6	16	15	60
135	Glaucoma	H40-H42	1952	176	1529	353	909	603	98	208	110	252	124	1783
136	Strabismus	H49-H50	133	8	21	9	13	8	2	3	4	10	5	27
137	Anomaliae refractionis et anomaliae accommodationis	H52	4979	316	992	1206	1224	961	143	120	243	445	310	1154
138	Ataurosis et amblyopia	H54	58	6	38	16	25	17	4	4	2	5	9	46

Р. бр.	МОРБИДИТЕТНА ЛИСТА (МКБ - 10)	ШИФРА	ОПШТИНЕ											
			НОВИ БЕОГРАД	ОБРЕНОВАЦ	ПАЛИЛУЛА	РАКОВИЦА	ОПШТИНА САВСКИ ВЕНАЦ	ОД ТОГА			СОПОТ	СТАРИ ГРАД	СУРЧИН	ЧУКАРИЦА
								ДЗ Савски венци	Завод за здравств. зашт. радника МП-а	Завод за здравств. зашт. радника "Жезнице Српје"				
0	1	2	14	15	16	17	18	19	20	21	23	24	25	26
139	Други поремећаји ока и припојака ока	H02-H06, H20-H22, H30-H32, H34-H36, H43-H48, H51, H53, H55-H59	4138	1159	2540	1143	2428	1699	183	546	353	547	542	2321
<b>ГРУПА VIII</b>	<b>БОЛЕСТИ УВА И БОЛЕСТИ МАСТОИДНОГ НАСТАВКА</b>	<b>H60-H95</b>	<b>16359</b>	<b>2017</b>	<b>5469</b>	<b>2522</b>	<b>3392</b>	<b>1887</b>	<b>559</b>	<b>946</b>	<b>508</b>	<b>1592</b>	<b>1481</b>	<b>5576</b>
140	Болести средњег ува и болести мастоидног наставка	H65-H75	4456	488	569	438	642	378	55	209	128	224	402	668
141	Surgitias	H90-H91	2779	254	869	416	260	88	54	118	109	228	285	836
142	Друге болести ува и болести мастоидног наставка	H60-H62, H80-H83, H92-H95	9124	1275	4031	1668	2490	1421	450	619	271	1140	794	4072
<b>ГРУПА IX</b>	<b>БОЛЕСТИ СИСТЕМА КРВОТОКА</b>	<b>I00-I99</b>	<b>38248</b>	<b>7006</b>	<b>40696</b>	<b>18393</b>	<b>24640</b>	<b>14171</b>	<b>2720</b>	<b>7749</b>	<b>6618</b>	<b>9215</b>	<b>6985</b>	<b>57447</b>
144	Хроничне реуматске болести срца	I05-I09	20	9	14	11	8	5	1	2		18	3	25
145	Hypertensio arterialis essentialis (primaria)	I10	24105	3267	24802	11721	14077	6896	1619	5562	4221	4436	4233	34083
146	Друге болести крвног притиска	I11-I15	52	5	210	14	16	11	2	3	3	2	12	44
147	Infarctus myocardi acutus	I21-I22	455	131	831	103	529	372	59	98	106	126	83	1487
148	Друге исхемијске болести срца	I20, I23-I25	2298	745	3239	925	1407	889	187	331	490	541	315	4615
149	Embolia pulmonis	I26	163	42	213	50	75	48	9	18	30	72	28	284
150	Поремећаји спроводног система срца и аритмије срца	I44-I49	4145	982	4173	1512	3068	1990	312	766	649	1484	794	6438
151	Insufficiencia cordis	I50	609	126	655	261	294	183	37	74	97	159	103	1070
152	Друге болести срца	I27-I43, I51-I52	1213	248	1236	473	699	448	79	172	236	517	261	1833
153	Крварења у мозгу	I60-I62	37	7	39	23	28	18	3	7	5	11	8	101
154	Infarctus cerebri	I63	493	145	695	167	302	211	36	55	111	192	107	1185
155	Apropextia cerebri	I64	2		4	1	3	2		1	1	2		2
156	Друге болести крвних судова мозга	I65-I69	1061	223	1073	498	777	554	56	167	144	470	218	1491
157	Atherosclerosis	I70	441	112	465	211	416	323	25	68	43	182	75	905

Р. бр.	МОРБИДИТЕТНА ЛИСТА (МКБ - 10)	ШИФРА	ОПШТИНЕ											
			НОВИ БЕОГРАД	ОБРЕНОВАЦ	ПАЛИУЛА	РАКОВИЦА	ОПШТИНА САВСКИ БЕНАЦ	ОД ТОГА			СОПОТ	СТАРИ ГРАД	СУРЧИН	ЧУКАРИЦА
								ДЗ Саскит еванџ	Загод за здрасст. зштт. радица МПЦ-а	Загод за здрасст. зштт. радица "Жекезнице Србије"				
0	I	2	14	15	16	17	18	19	20	21	23	24	25	26
158	Morbi vasorum periphericorum alii	173	50	35	73	37	46	36	5	5	3	24	15	87
159	Embolia arteriarum et thrombosis arteriarum	174	30	8	33	10	14	13	1		3	3	3	28
160	Друге болести артерија, артериола и капилара	171-172, 177-179	350	94	253	130	191	142	17	32	16	90	32	396
161	Запаљење вена, запаљење вена са тромбозом, емболија и тромбоза вена	180-182	475	202	467	213	382	257	45	80	122	205	124	641
162	Varices venarum extremitatum inferiorum	183	769	252	796	890	476	306	60	110	66	217	220	948
163	Haemorrhoides	184	872	265	775	858	591	334	125	132	78	255	209	948
164	Друге болести крвопока	185-199	608	108	650	285	1241	1133	42	66	194	209	142	836
<b>ГРУПА X</b>	<b>БОЛЕСТИ СИСТЕМА ЗА ДИСАЊЕ</b>	<b>300-399</b>	<b>57292</b>	<b>10564</b>	<b>49490</b>	<b>14970</b>	<b>25821</b>	<b>11671</b>	<b>7997</b>	<b>6153</b>	<b>4134</b>	<b>9708</b>	<b>8931</b>	<b>46220</b>
165	Pharyngitis acuta et tonsillitis acuta	302-303	14209	2770	21081	3466	6519	2417	2240	1862	1679	2106	2384	17427
166	Laryngitis et tracheitis acuta	304	1346	628	562	160	348	140	129	79	97	125	76	580
167	Infectio tractus respiratorii superioris multipliciter acutae loci non specificatis	300-301, 305-306	24235	4268	15229	6169	11826	4703	4633	2490	995	3991	4594	14449
168	Influenza	J10-J11	190	1	35	103	33	10	3	20	191	12	4	65
169	Pneumonia	J12-J18	700	188	472	191	576	476	47	53	71	109	135	593
170	Bronchitis acuta et bronchiolitis acuta	J20-J21	5316	834	2079	1325	1837	970	380	487	257	306	297	2379
171	Sinusitis chronica	J32	396	84	277	152	385	233	21	131	16	76	31	376
172	Друге болести носа и синуса носа	J30-J31, J33-J34	4140	345	1560	771	998	635	150	213	114	642	308	1402
173	Morbi tonsillarum et vegetatioinum adenoidium chronici	J35	713	35	150	36	52	30	11	11	16	25	31	144
174	Друге болести горњег дела система за дисање	J36-J39	419	80	234	86	115	92	6	17	33	280	50	231
175	Запаљење дуњича, емфизем и друге опструктивне болести плућа	J40-J44	1866	652	3856	711	1536	976	130	430	405	945	389	3518
176	Asthma bronchiale	J45-J46	2678	474	2850	867	1217	714	221	282	223	473	407	4017
177	Bronchiectasia	J47	70	4	64	22	28	20	2	6		14	13	83

Р. бр.	МОРБИДИТЕТНА ЛИСТА (МКБ - 10)	ШИФРА	ОПШТИНЕ											
			НОВИ БЕОГРАД	ОБРЕНОВАЦ	ПАПИЉА	РАКОВИЦА	ОПШТИНА САВСКИ БЕНАЦ	ОД ТОГА			СТАРИ ГРАД	СУРЧИН	ЧУКАРИЦА	
								ДЗ Савски венац	Завод за здравств. зашт. рабника МЛП-а	Завод за здравств. зашт. рабника "Железнице Србије"				
ГРУПА XI	БОЛЕСТИ СИСТЕМА ЗА ВАРЕЊЕ	К00-К93	12301	4463	8303	5277	8456	4982	1857	1617	1080	3627	3646	11011
0	I	2	14	15	16	17	18	19	20	21	23	24	25	26
178	R-nutritionosis	J60-J65	3	1	2	1	1	1					2	3
179	Друге болести система за дисање	J22, J66-J99	1011	200	1041	909	350	254	24	72	37	604	210	953
			12301	4463	8303	5277	8456	4982	1857	1617	1080	3627	3646	11011
181	Друге болести зуба и поповорних структура	K00-K01, K03-K08		82	253	126	124		82	42	56	200	68	169
182	Друге болести усне дупље, пљувачних жлезда и вилаца	K09-K14	903	120	215	100	163	100	18	45	41	89	52	227
183	Ulcus ventriculi et ulcus duodeni	K25-K27	78	92	81	42	58	46	3	9	25	20	12	86
184	Gastritis et duodenitis	K29	1218	597	1164	646	1209	828	193	188	170	398	522	1758
185	Друге болести једњака, желуца и дванаестопалачног црева	K20-K23, K28, K30-K31	2022	736	1890	1443	1487	982	164	341	207	658	371	1948
186	Болести слепог црева	K02	112	30	53	25	40	20	7	13	4	12	21	70
187	Hernia inguinalis	K40	652	219	490	303	353	203	59	91	57	140	156	666
188	Hernia femoralis	K41-K46	468	127	561	216	276	186	36	54	38	144	150	490
189	Morbus Crohn et colitis ulcerosa	K50-K51	395	98	310	162	238	149	34	55	32	133	46	655
190	Ileus paralyticus et obstructio intestinalis, sine hernia	K56	64	19	37	11	34	24	4	6	5	6	11	42
191	Diverticulosis intestini	K57	291	34	231	113	191	144	20	27	19	126	45	259
192	Друге болести црева и попрбушине	K52-K55, K58-K67	2913	1652	804	1272	2399	928	1062	409	140	1022	1335	1994
193	Morbus hepatis alcoholicus	K70	55	5	47	16	28	18	3	7	7	4	13	78
194	Друге болести јетре	K71-K77	865	172	776	231	764	640	25	99	69	232	336	1044
195	Cholelithiasis et cholecystitis	K80-K81	1084	314	598	328	568	375	71	122	108	281	335	877
196	Акутно запаљење и друге болести гуштераче	K85-K86	115	35	115	57	69	49	8	12	18	36	30	123
197	Друге болести система за варење	K82-K83, K87-K93	1066	131	678	186	455	290	68	97	84	126	143	525



Р. бр.	МОРБИДИТЕТНА ЛИСТА (МКБ - 10)	ШИФРА	ОПШТИНЕ										СТАРИ ГРАД	СУРЧИН	ЧУКАРИЦА	
			ОПШТИНА САВСКА			РАКОВИЦА	ПАПИЉА	ОБРЕНОВАЦ	ПАПИЉА	РАКОВИЦА	ОД ТОГА					
			ВЕНАЦ	ДЗ Савска венац	Загод за здравств. зашт. радника МЛП-а						Загод за здравств. зашт. радника "Железнице Србије"	СОПОТ				
0	I	2	14	15	16	17	18	19	20	21	23	24	25	26		
ГРУПА XII	БОЛЕСТИ КОЖЕ И ПОТКОЖНОГ ТКИВА	L00-L90	7640	3133	5952	5425	4000	2809	505	686	1725	1592	1709	6890		
198	Инфекција коже и поткожног ткива	L00-L08	2685	1493	2761	2208	1651	1148	234	269	481	606	657	3361		
199	Друге болести коже и поткожног ткива	L10-L99	4955	1640	3191	3217	2349	1661	271	417	1244	986	1052	3529		
ГРУПА XIII	БОЛЕСТИ МИШИЊНО-КОШТАНОГ СИСТЕМА И ВЕЗИВНОГ ТКИВА	M00-M99	24517	9887	25181	19357	18857	10635	3208	5014	3689	7992	6736	30706		
200	Запаљење зглобова	M05-M14	1117	332	1139	456	957	664	75	218	252	218	188	1780		
201	Дегенеративно обољење зглобова	M15-M19	3804	1238	2890	1527	2804	1769	298	737	384	1384	526	4459		
202	Стечени деформитети удова	M20-M21	246	22	145	46	68	54	6	8	9	85	160	121		
203	Друга обољења зглобова	M00-M03, M22-M25	1522	1679	1806	934	1758	1004	336	418	332	704	419	2350		
204	Системска обољења везивног ткива	M30-M36	442	70	372	186	359	257	22	80	26	151	103	768		
205	Поремећаји вратног и другог међуприљесног диска	M50-M51	1274	324	1551	470	795	492	159	144	264	419	1124	1554		
206	Друга обољења леђа	M40-M49, M53-M54	10811	5016	11104	10811	8396	4034	1815	2547	2026	3576	3139	13162		
207	Болести меког ткива	M60-M79	3565	985	4483	2448	2345	1374	375	596	301	963	954	3517		
208	Поремећаји структуре и зустине костију	M80-M85	1549	192	1560	576	1268	917	111	240	65	463	99	2851		
209	Osteomyelitis	M86	13	3	21	10	13	6	2	5	1	3	6	10		
210	Друге болести мишићно-коштаноног система и везивног ткива	M87-M99	174	26	110	1893	94	64	9	21	29	26	18	134		
ГРУПА XIV	БОЛЕСТИ МОКРАЉНО-ПОЛНОГ СИСТЕМА	N00-N99	23142	5791	13541	18879	10164	6243	1705	2216	1645	5675	3235	20759		
211	Акутни и прогресивни бубрежни синдроми	N00-N01	1		16	2	5	4	1				1	6		
212	Друге болести гломерула бубрега	N02-N08	154	25	63	38	50	39	5	6	10	24	3	75		
213	Болести канала бубрега и међубубрежног ткива	N10-N16	264	55	174	64	124	98	6	20	28	54	66	229		

Р. бр.	МОРБИДИТЕТНА ЛИСТА (МКБ - 10)	ШИФРА	ОПШТИНЕ											
			НОВИ БЕОГРАД	ОБРЕНОВАЦ	ПАЛИТУЛА	РАКОВИЦА	ОПШТИНА САРСКИ БЕНАЦИ	ОД ТОГА			СТАРИ ГРАД	СУРЧИН	ЧУКАРИЦА	
								ДЗ Саска енаџ	Завод за здравств. зашт. радника МУП-а	Завод за здравств. зашт. радника "Железнице Србије"				
0	I	2	14	15	16	17	18	19	20	21	23	24	25	26
214	Недовољна функција бубрега	N17-N19	1133	274	815	484	532	397	51	84	111	1027	169	1385
215	Мокраћни камењци	N20-N23	1333	587	1104	494	724	420	144	160	219	578	394	1371
216	Cystitis	N30	2619	2645	2730	6372	2736	1517	398	821	302	1396	805	6244
217	Друге болести система за мокрење	N25-N29, N31-N39	6029	1189	4873	9651	3363	2234	683	446	586	1382	1148	6110
218	Hyperplasia prostaticae	N40	2863	574	2834	1068	1910	1246	242	422	235	539	407	4035
219	Morbi prostaticae alii	N41-N42	114	20	77	21	78	42	24	12	3	38	15	68
220	Hydrocele et spermatocele	N43	65	9	42	18	24	12	7	5	4	7	12	27
221	Rhinitis et rinosinosis	N47	314	26	37	27	30	10	6	14	4	23	13	59
222	Друге болести мушких полних органа	N44-N46, N48-N51	612	145	318	169	267	155	59	53	33	207	119	466
223	Болести дојке	N60-N64	1636	145	226	143	75		25	50	27	224	51	473
224	Sarphingitis et oophoritis	N70	137	2	2	4	1		1		5	2	2	
225	Cervicitis uteri	N72	644	5	6	5	2		1	1	3	4	1	
226	Друга запаљења женских карличних органа	N71, N73-N77	672	2	13	2	1		1		5	1	1	
227	Endometriosis	N80		6	21	7	1			1		4	1	
228	Prolapsus genitaliorum femininorum	N81		13	10	10	7		3	4	3	11	6	
229	Morbi ovarii, tubae uterinae et parametri non inflammatori	N83		5	27	8	5		3	2	11	8	2	
230	Поремећаји менструације	N91-N92	189	12	37	17	18		9	9	8	27	2	
231	Morbi climacterici	N95	732	7	49	26	13		9	4	6	36	1	
232	Sterilitas feminae	N97	491	16	39	26	14		7	7	8	33	6	
233	Друга обољења полно-мокраћног пута	N82, N84-N90, N93-N94, N96, N98-N99	3140	29	28	223	184	69	20	95	34	50	10	211
ГРУПА XV	ТРУДНОЋА, РАЂАЊЕ И БАБИЊЕ	O00-O99	7	18	3	5	7	6	1	2	5	7	6	
234	Abortus spontaneus	O03										1	1	

БРОЈ ОБОЉЕЊА И СТАЊА У ЗДРАВСТВЕНОЈ ЗАШТИТИ ОДРАСЛИХ У БЕОГРАДУ У 2023. ГОДИНИ

Табела 34.1

Р. бр.	МОРБИДИТЕТНА ЛИСТА (МКБ - 10)	ШИФРА	ОПШТИНЕ											
			НОВИ БЕОГРАД	ОБРЕНОВАЦ	ПАЛИУЛА	РАКОВИЦА	ОПШТИНА САРСКИ ВЕНАЦ	ДЗ Саски венц	Завод за здравст. зашт. радника МП-а	Завод за здравст. зашт. радника "Жезнице Србије"	СОПОТ	СТАРИ ГРАД	СУРЧИН	ЧУКАРИЦА
0	1	2	14	15	16	17	18	19	20	21	23	24	25	26
235	<i>Abortus medicalis</i>	004												
236	<i>Друге трудноће са побачајем</i>	000-0002, 0005-0008												
237	<i>Отпук-беланчевине у мокраћи и повишен притисак у трудноћи, порођају и порођајном периоду</i>	010-016		1	13		1			1				
238	<i>Ниско усађена постепеница, превремено одвајање постепенице и препорођајно крварење</i>	044-046												
239	<i>Брига трудноће у вези пола и амнионске дупље и могућих проблема порођаја</i>	030-043, 047, 048			2									
241	<i>Hemorrhagia post partum</i>	072			3									
242	<i>Друге компликације трудноће и порођаја</i>	020-029, 060-063, 067-071, 073-075, 081-084		5			1			1	5	6	5	
243	<i>Partus spontaneus simplex</i>	080												
244	<i>Компликација у бабињама и другим стањима која компликују трудноћу и рађање</i>	085-099		1			1			1				
<b>ГРУПА XVII</b>	<b>УРОБЕНЕ НАКАЗНОСТИ ДЕФОРМАЦИЈЕ И ХРОМОЗОМСКЕ НЕНОРМАЛНОСТИ</b>	<b>Q00-Q99</b>	<b>1200</b>	<b>41</b>	<b>202</b>	<b>65</b>	<b>97</b>	<b>71</b>	<b>6</b>	<b>20</b>	<b>15</b>	<b>59</b>	<b>36</b>	
254	<i>Spina bifida</i>	Q05	12		6									
255	<i>Друге уробене аномалије нервног система</i>	Q00-Q04-Q06-Q07	15	1	13	3	7	5		2		1		
256	<i>Уробене аномалије крвотока</i>	Q20-Q28	162	9	49	18	30	24	4	2	1	23	8	
257	<i>Labium leporinum et palatoschisis</i>	Q35-Q37	5										2	
258	<i>Agnesia, atresia et stenosis intestini tenuis solvovita</i>	Q41												
259	<i>Друге уробене аномалије система за варење</i>	Q38-Q40, Q42-Q45	32	3	30	9	9	8	1		4	5	3	
260	<i>Sturtochristismus</i>	Q53	30		2	1							2	

Р. бр.	МОРБИДИТЕТНА ЛИСТА (МКБ - 10)	ШИФРА	ОПШТИНЕ											
			НОВИ БЕОГРАД	ОБРЕНОВАЦ	ПАЛЛУЛА	РАКОВИЦА	ОПШТИНА САВСКИ БЕНАЦ	ОД ТОГА			СОПОТ	СТАРИ ГРАД	СУРЧИН	ЧУКАРИЦА
								ДЗ Саскаг еванџ	Загод за здрасст. зшт. радника МУП-а	Загод за здрасст. зшт. радника "Железнице Србије"				
0	1	2	14	15	16	17	18	19	20	21	23	24	25	26
261	Друге аномалије полно-мокраћног система	Q50-Q52, Q54-Q64	159	9	34	17	18	11		7	4	22	9	
262	<i>Deformationes coxae congenitae</i>	Q66	10		6	2	2	1		1		2		
263	<i>Deformationes pedis congenitae</i>	Q66	533		7	1	4	3		1		1		
264	Друге урођене аномалије и деформације мишићно-коштаног система	Q67-Q79	117	3	15	6	6	4		2		4	2	
265	Друге урођене аномалије	Q10-Q18, Q30-Q34, Q80-Q89	103	13	26	5	11	6	1	4	6	1	5	
266	Хромозомске ненормалности	Q90-Q99	22	3	14	3	10	9		1			5	
<b>ГРУПА XVIII</b>	<b>СИМПТОМИ, ЗНАЦИ И ПАТОЛОШКИ КЛИНИЧКИ И ЛАБОРАТОРИЈСКИ НАЛАЗИ</b>	<b>R00-R99</b>	<b>35033</b>	<b>10242</b>	<b>89462</b>	<b>14533</b>	<b>20152</b>	<b>8378</b>	<b>6887</b>	<b>4887</b>	<b>4367</b>	<b>9356</b>	<b>7876</b>	<b>32576</b>
267	<i>Dolor abdominalis et pelvis</i>	R10	3067	1085	6500	833	1625	993	248	384	513	430	857	2271
268	<i>Febris causae ingotae</i>	R50	9367	3167	24100	6256	4498	665	2076	1757	912	1901	929	7492
269	<i>Senilitas</i>	R54	1	30	10	1	14	14					3	5
270	Други симптоми, знаци и ненормални клинички и лабораторијски налази	R00-R09, R11-R49, R51-R53, R55-R99	22598	5960	58852	7443	14015	6706	4563	2746	2942	7025	6087	22808
<b>ГРУПА XIX</b>	<b>ПОВРЕДЕ ТРОВАЊА И ПОСЛЕДИЦЕ ДЕЛОВАЊА СПОЉНИХ ФАКТОРА</b>	<b>S00-T98</b>	<b>13401</b>	<b>6251</b>	<b>10603</b>	<b>8966</b>	<b>6554</b>	<b>3781</b>	<b>1290</b>	<b>1483</b>	<b>2345</b>	<b>2910</b>	<b>3864</b>	<b>6229</b>
271	<i>Fractura cranii et ossium faciei</i>	S02	148	31	105	41	71	49	12	10	18	35	25	69
272	Преломи врата, грудног коша и карлице	S12, S22, S32, T08	307	104	216	97	225	163	20	42	17	113	69	186
273	<i>Fractura femoris</i>	S72	372	70	381	80	173	119	20	34	31	76	55	176
274	Преломи других костију уда	S42, S52, S62, S82, S92, T10, T12	1587	567	897	613	918	595	102	221	158	373	280	829
275	<i>Fracturae regionum corporis multiplicitium</i>	T02	3	6	1		3	3			1		2	
276	Специфична и вишеструка угаућа, расцети и утиснућа	S03, S13, S23, S33, S43, S53, S63, S73, S83, S93, T03	1448	472	1088	508	867	452	213	202	214	335	245	792

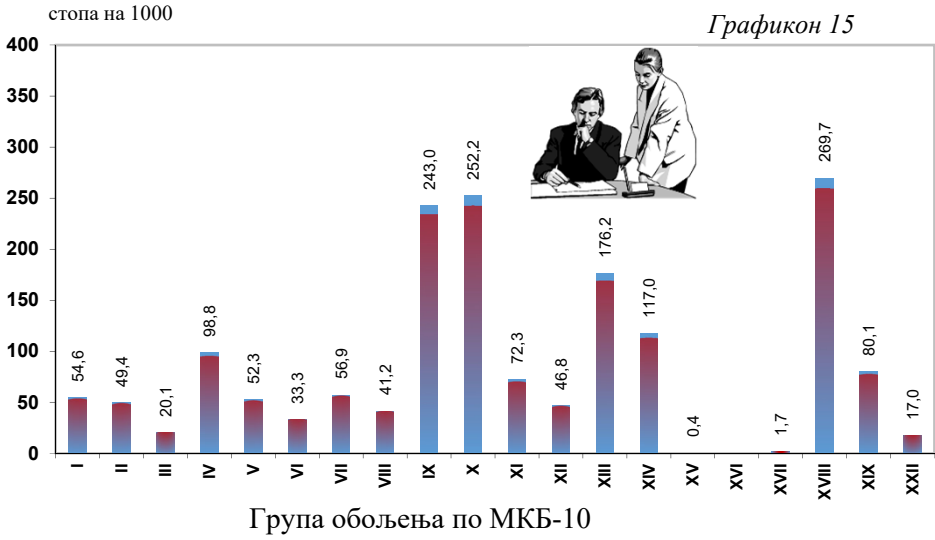
Р. бр.	МОРБИДИТЕТНА ЛИСТА (МКБ - 10)	ШИФРА	ОПШТИНЕ											
			НОВИ БЕОГРАД	ОРЕНОВАЦ	ПАЛИУЛА	РАКОВИЦА	ОПШТИНА САРСКИ БЕНАЦ	ОД ТОГА			СОПОТ	СТАРИ ГРАД	СУЧИН	ЧУКАРИЦА
								ДЗ Саски венац	Завод за здравств. зашт. радника МУПА	Завод за здравств. зашт. радника "Железнице Србије"				
0	1	2	14	15	16	17	18	19	20	21	23	24	25	26
277	<i>Laesio traumatica oculi et orbitae</i>	S05	169	54	61	29	53	22	15	16	27	18	121	63
278	<i>Laesio traumatica intracranialis</i>	S06	70	12	55	13	27	18	4	5	9	21	35	27
279	Друге повреде унутрашњих органа	S26-S27, S36-S37	10	6	17	5	7	3	3	1		2	6	17
280	Ударне повреде и специфичне, вишеструке повреде са ампутацијом	S07-S08, S17-S18, S28, S38, S47-S48, S57-S58, S67-S68, S77-S78, S87-S88, S97-S98, T04-T05	32	41	34	11	33	21	7	5	8	5	11	41
281	Друге специфичне, неспецифичне и вишеструке повреде	S00-S01, S04, S09-S11, S14-S16, S19-S21, S24-S25, S29-S31, S34-S35, S39-S41, S44-S46, S49-S51, S54-S56, S59-S61, S64-S66, S69-S71, S74-S76, S79-S81, S84-S86, S89-S91, S94-S96, S99, T00-T01, T06-T07, T09, T11, T13-T14	7399	3907	5931	6474	3308	1854	763	691	1605	1600	2535	2857
282	Утицај страног тела унетог преко природног отвора	T15-T19	337	350	368	62	67	22	13	32	65	30	73	188
283	Опекотине и нагизи	T20-T32	357	212	411	132	149	80	26	43	69	56	123	184
284	Тровање дрогама и биолошким супстанцама	T36-T50	26	13	12	14	17	11		6	7	20	7	24
285	Токсично дејство супстанци немедицинског порекла	T51-T65	31	4	2	25	80	2	2	76	10	7		16
286	Синдром лошег поступања	T74	6										4	
287	Други неспецифични утицаји спољњих узрока	T33-T35, T66-T73, T75-T78	981	341	912	445	471	300	80	91	81	165	247	686
288	Неке ране компликације повреда и компликације хируршког и медицинског лечења неklasификоване на другом месту	T79-T88	78	32	43	30	57	47	6	4		18	17	44

**БРОЈ ОБОЉЕЊА И СТАЊА У ЗДРАВСТВЕНОЈ ЗАШТИТИ ОДРАСЛИХ У БЕОГРАДУ У 2023. ГОДИНИ**

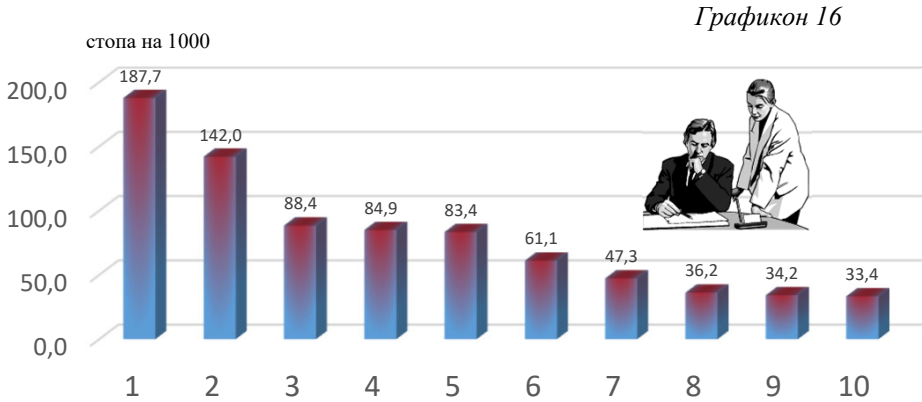
Табела 34.1

Р. бр.	МОРБИДИТЕТНА ЛИСТА (МКБ - 10)	ШИФРА	ОПШТИНЕ											
			НОВИ БЕОГРАД	ОБРЕНОВАЦ	ПАЛИТЗА	РАКОВИЦА	ОПШТИНА САРСКИ БЕНАЦ	ОД ТОГА			СТАРИ ГРАД	СУРЧИН	ЧУКАРИЦА	
								ДЗ Саска еванџ	Завод за здравств. зашт. радника МУП-а	Завод за здравств. зашт. радника "Железнице Србије"				
0	I	2	14	15	16	17	18	19	20	21	23	24	25	26
289	Последње повреда, тровања и друге последице спољних узрока	T90-T98	40	29	69	387	28	20	4	4	25	36	9	30
<b>ГРУПА XXI</b>	<b>ФАКТОРИ КОЈИ УТИЧУ НА ЗДРАВСТВЕНО СТАЊЕ И КОНТАКТ СА ЗДРАВСТВЕНОМ СЛУЖБОМ</b>	<b>Z00-Z99</b>	<b>72368</b>	<b>7686</b>	<b>23101</b>	<b>16207</b>	<b>16288</b>	<b>10980</b>	<b>1400</b>	<b>3908</b>	<b>968</b>	<b>9237</b>	<b>7135</b>	<b>10292</b>
290	Лица која траже здравствене услуге ради прегледа и испитивања	Z00-Z13	42954	2550	14685	9334	8915	6083	961	1871	96	4485	3944	5527
291	Несимптомска вирусна болест смањеног имунитета (СИДА)	Z21											1408	
292	Остала лица потенцијално здравствено угрожена заразном болешћу	Z20, Z22-Z29	17471	3441	3460	5393	3552	1922	196	1434	639	1774	1070	1870
293	Контрацепција	Z30												
294	Препоруђени прегледи и друге контроле трудноће	Z34-Z36	396	3	10	5	2			2		12		
297	Лица у здравственим службама ради одређених третмана и здравствене заштите	Z40-Z54	1371	141	288	47	314	250	27	37	83	80	66	389
298	Лица у здравственим службама из других разлога	Z31-Z33, Z37, Z55-Z99	10176	1551	4658	1428	3505	2725	216	564	150	2886	647	2506
<b>ГРУПА XXII</b>	<b>ШИФРА ЗА ПОСЕБНЕ НАМЕНЕ</b>		<b>377</b>	<b>377</b>	<b>3842</b>	<b>915</b>	<b>6553</b>	<b>5871</b>		<b>682</b>		<b>101</b>	<b>370</b>	<b>1649</b>
902	Хитна употреба U07(SOVID 19-U07.1, U07.2)				3842	915	6553	5871		682		101	370	1649
<b>ГРУПА I-XXII</b>	<b>УКУПНО</b>	<b>A00-T98, Z00-Z99</b>	<b>387588</b>	<b>81248</b>	<b>329588</b>	<b>169446</b>	<b>183783</b>	<b>106913</b>	<b>32681</b>	<b>44189</b>	<b>33279</b>	<b>76848</b>	<b>60637</b>	<b>266640</b>

**УТВРЂЕНА ОБОЉЕЊА И СТАЊА У ОСНОВНОЈ ЗДРАВСТВЕНОЈ  
ЗАШТИТИ ОДРАСЛИХ ПРЕМА ГРУПАМА ОБОЉЕЊА  
У БЕОГРАДУ У 2023. ГОДИНИ**



**ДЕСЕТ НАЈЧЕШЋИХ ОБОЉЕЊА И СТАЊА У ОСНОВНОЈ  
ЗДРАВСТВЕНОЈ ЗАШТИТИ ОДРАСЛИХ  
У БЕОГРАДУ У 2023. ГОДИНИ**



- 1 – ДРУГИ СИМПТОМИ, ЗНАЦИ И НЕНОРМАЛ. КЛИНИЧКИ И ЛАБОРАТОРИЈСКИ НАЛАЗИ
- 2 – ПОВ. КРВНИ ПРИТИСАК НЕПОЗ. ПОРЕКЛА
- 3 – АК. ВИШЕСТР. ИНФЕКЦИЈЕ ГОР. ДЕЛА ПУТА ЗА ДИСАЊЕ НЕОЗНАЧЕНЕ ЛОКАЛИЗАЦИЈЕ
- 4 – ДРУГА ОБОЉЕЊА ЛЕЂА
- 5 – АКУТ. ЗАПАЉ. ЖДРЕЛА И КРАЈНИКА

- 6 – ГРОЗНИЦА НЕПОЗНАТОГ ПОРЕКЛА
- 7 – ДРУГЕ СПЕЦ. НЕСПЕЦ. И ВИШ. ПОВРЕДЕ
- 8 – ДРУГЕ БОЛЕСТИ СИСТЕМА ЗА МОКРЕЊЕ
- 9 – ДИАБЕТЕС МЕЛИТУС
- 10 – ДРУГЕ ВИРУСНЕ БОЛЕСТИ

# **ЗДРАВСТВЕНА ЗАШТИТА РАДНИКА**

# **8**



Здравствена заштита радно активног становништва, запослених код правних лица-укупно 792.000 лица (Статистички годишњак Републике Србије 2023.) организована је на нивоу примарне здравствене заштите у 17 домова здравља, Заводу за здравствену заштиту радника „Железнице Србије“ и Ваздухопловном медицинском центру JAT AIRWAYS.

Због малог броја радно активног становништва домови здравља у Барајеву и Сопоту немају организовану ову службу.

На здравственој заштити радно активног становништва радило је 69 медицинских радника од којих је 23 лекара (22 специјалиста), 46 медицинских сестара (9 више и 37 средње стручне спреме). На један тим (1 лекар и 2 медицинске сестаре/техничара) било је 34.434 радно активног становништва. Остварено је 58.887 превентивних посета у здравственој заштити радно активног становништва у домовима здравља и заводима у Београду у 2023. години. Од тог броја 52,3% је било периодичних прегледа, 43,1% систематских и 4,2% контролних прегледа. У овим службама остварено је 31,949 посета у ординацији код лекара од којих је 10.484 првих посета:

У већини домова здравља здравствена заштита радно активног становништва пружа се искључиво у оквиру опште медицине.

У службама за здравствену заштиту радно активног становништва регистрована је општа стопа обољевања од 8,5/1000. Пет водећих група болести чине 71,2% укупног морбидитета ове групације и то:

- Симптоми, знаци и патолошки клинички и лабораторијски налази 1,7/1000
- Болести мишићно коштаног система 1,6/1000
- Болести система за дисање 1,4/1000,
- Болести система крвотока 0,9/1000
- Повреде, тровања и последице деловања спољних фактора 0,4/1000

Подаци који су приказани у овом поглављу добијени су на основу Извештаја служби за медицину рада (образац бр.3-02-60).

**МЕДИЦИНСКИ РАДНИЦИ У ЗДРАВСТВЕНОЈ ЗАШТИТИ РАДНО АКТИВНОГ СТАНОВНИШТВА У  
ДОМОВИМА ЗДРАВЉА И ЗАВОДИМА ПРЕМА СТРУЧНОЈ СПРЕМИ У БЕОГРАДУ У 2023. ГОДИНИ**

Табела 35

Р. бр.	ЗДРАВСТВЕНА УСТАНОВА	УКУПНО	МЕДИЦИНСКИ РАДНИЦИ											
			ЛЕКАРИ					ВПША СТРУЧНА СПРЕМА					СРЕДЊА СТРУЧНА СПРЕМА	
			СВЕГА	ОД ТОГА			СВЕГА	ОД ТОГА			СВЕГА	ОД ТОГА		
				СПЕЦИЈАЛИСТИ	НА СПЕЦИЈАЛИЗАЦИЈИ	ОПШТЕ МЕДИЦИНЕ		СПЕЦИЈАЛИСТИ	НА СПЕЦИЈАЛИЗАЦИЈИ	ОПШТЕ МЕДИЦИНСКЕ СЕСТРЕ		СВЕГА	ОД ТОГА МЕДИЦИНСКЕ СЕСТРЕ	
0	1	2	3	4	5	6	7	8	9	10	37	37		
<b>УКУПНО</b>		<b>69</b>	<b>23</b>	<b>22</b>	<b>1</b>		<b>9</b>	<b>9</b>	<b>37</b>	<b>37</b>				
1	ДОМ ЗДРАВЉА "ВОЈДОВАЦ"													
2	ДОМ ЗДРАВЉА "ВРАЧАР"****													
3	ДОМ ЗДРАВЉА "ТРОЦКА"*													
4	ДОМ ЗДРАВЉА "ЗВЕЗДАРА"	9	2	2			4	4	3	3				
5	ДОМ ЗДРАВЉА "ЗЕМУН"													
6	ДОМ ЗДРАВЉА "Др Ђорђе Ковачевић", ЛАЗАРЕВАЦ	13	3	3					10	10				
7	ДОМ ЗДРАВЉА "НОВИ БЕОГРАД"***	9	1	1			1	1	7	7				
8	ДОМ ЗДРАВЉА "ОБРЕНОВАЦ"	7	3	3					4	4				
9	ДОМ ЗДРАВЉА "Др Милутин Ивковић", ПАЛПУЛА	4	2	2			1	1	1	1				
10	ДОМ ЗДРАВЉА "РАКОВИЦА"	9	5	4	1		1	1	3	3				
11	ДОМ ЗДРАВЉА "САВСКИ ВЕНАЦ"****													
12	ДОМ ЗДРАВЉА "СТАРИ ГРАД"	9	4	4			2	2	3	3				
13	ДОМ ЗДРАВЉА "Др Симо Милошевић", ЧУКАРИЦА*	3	1	1					2	2				
14	ДОМ ЗДРАВЉА "МЛАДЕНОВАЦ"*													
15	AIRSERBIA ваздухопловни медицински центар ордијација медицине рада													
16	ЗАВОД ЗА ЗДРАВСТВЕНУ ЗАШТИТУ РАДНИКА "ЖЕЛЕЗНИЦЕ СРБИЈЕ"	6	2	2					4	4				

\*Кадр прикључан у извештају службе опште медицине у оквиру Дома здравља.

\*\* Због потребе Службе за медицинску радњу у тимовима специјалиста из специјалистичке службе Дома здравља (неуропсихијатар, офталмолог и оториноларинголог)

\*\*\* Због потребе Службе за медицинску радњу ангажована су и два специјалиста медицине рада по уговору о делу са половном радном временом

\*\*\*\* За потребе службе повремено се на одређено време ангажују лекари одговарајуће специјалности и остали кадар

\*\*\*\*\* У ДЗ Врачар због реорганизације укључују се у број лекара медицине рада

**БРОЈ ПОСЕТА У ЗДРАВСТВЕНОЈ ЗАШТИТИ РАДНО АКТИВНОГ СТАНОВНИШТВА У ДОМОВИМА ЗДРАВЉА И ЗАВОДИМА У БЕОГРАДУ У 2023. ГОДИНИ**

Табела 36

Р. бр.	ЗДРАВСТВЕНА УСТАНОВА	ПОСЕТЕ										
		У ОРДИНАЦИЈИ			КУЋНЕ ПОСЕТЕ			КАТЕГОРИЈА КОРИСНИКА				
		КОД ЛЕКАРА	КОД ОСТАЛИХ МЕДИЦИНСКИХ РАДНИКА	ОД ТОГА ПРВЕ ПОСЕТЕ	ЛЕКАРА	ОСТАЛИХ МЕДИЦИНСКИХ РАДНИКА	СВЕГА	РАДНИЦИ У ОДЛУЖЕНОМ РАДУ И СА ЊИМА ИЗДЕЛЈАЧЕНА ЛИЦА	ВОЈНА ЛИЦА	ЗЕМЉО РАДНИЦИ	ОСТАЛА ЛИЦА	ОД ТОГА НОСИОЦИ ПРАВА
0	1	2	3	4	5	6	7	8	9	10	11	
	<b>УКУПНО</b>	<b>31949</b>	<b>10484</b>	<b>79960</b>	<b>1013</b>	<b>2156</b>	<b>21796</b>	<b>17971</b>	<b>24</b>	<b>1302</b>	<b>8827</b>	
1	ДОМ ЗДРАВЉА "ВОЈДОВАЦ"											
2	ДОМ ЗДРАВЉА "ВРАЧАР"											
3	ДОМ ЗДРАВЉА "ТРОЦКА"	19402	6612	6991			9431	6610	24	1302	8645	
4	ДОМ ЗДРАВЉА "ЗВЕЗДАРА"											
5	ДОМ ЗДРАВЉА "ЗЕМУН"											
6	ДОМ ЗДРАВЉА "Др Ђорђе Ковачевић"- ЛАЗАРЕВАЦ			11170								
7	ДОМ ЗДРАВЉА "НОВИ БЕОГРАД"			43540								
8	ДОМ ЗДРАВЉА "ОБРЕНОВАЦ"											
9	ДОМ ЗДРАВЉА "Др Милутин Ивковић"- ПАЛЛУЛА											
10	ДОМ ЗДРАВЉА "РАКОВИЦА"	1186	889	10324			1004				182	
11	ДОМ ЗДРАВЉА "САВСКИ ВЕНАЦ"											
12	ДОМ ЗДРАВЉА "СТАРИ ГРАД"											
13	ДОМ ЗДРАВЉА "Др Симо Милошевић"- ЧУКАРИЦА											
14	ДОМ ЗДРАВЉА "МЛАДЕНОВАЦ"			2492		1016						
15	APSEKVIJA vazduhoplovни медицински центар ординација медицинске рада											
16	ЗАВОД ЗА ЗДРАВСТВЕНУ ЗАШТИТУ РАДНИКА "ЖЕЛЕЗНИЦЕ СРБИЈЕ"	11361	2983	5443	1013	1140	11361	11361				

**БРОЈ ПРЕВЕНТИВНИХ ПОСЕТА И БРОЈ ЛИЦА ПРЕГЛЕДАНИХ У ЦИЉУ ЗАПОШЉАВАЊА У  
ЗДРАВСТВЕНОЈ ЗАШТИТИ РАДНО АКТИВНОГ СТАНОВНИШТВА У ДОМОВИМА ЗДРАВЉА И ЗАВОДИМА  
У БЕОГРАДУ У 2023. ГОДИНИ**

Табела 37

Р. бр.	ПРЕГЛЕДАНА ЛИЦА У ЦИЉУ ЗАПОШЉАВАЊА												
	ПОСЕТЕ												
	УКУПНО	КОД ЛЕКАРА					КОД СОЦИЈ АЛНОГ РАДНИ КА	УКУПНО	СПОСОБНИ ЗА РАД		НЕСПОСОБНИ ЗА РАД		
		СИСТЕМ АТСКИ ПРЕГЛЕ ДИ	ПЕРИОД ИЧНИ ПРЕГЛЕ ДИ	КОНТРО ЛНИ ПРЕГЛЕ ДИ	ПРЕТХ ОДНИ ЦИЉА НИ ПРЕГЛ ЕДИ	КОД ПСИХО ЛОГА			СВЕГА	ОД ТОГА НА ОДРЕЂЕ НО МЕСТО		СВЕГА	ОД ТОГА ПРИВРЕ МЕНИ
0	1	2	3	4	5	6	7	8	9	10	11	12	13
	<b>УКУПНО</b>	<b>58887</b>	<b>25398</b>	<b>30788</b>	<b>2479</b>	<b>222</b>	<b>37582</b>	<b>238</b>	<b>19507</b>	<b>19092</b>	<b>4297</b>	<b>415</b>	
1	ДОМ ЗДРАВЉА "ВОЈЂОВАЦ"												
2	ДОМ ЗДРАВЉА "ВРАЧАР"												
3	ДОМ ЗДРАВЉА "ТРОЦКА"	831							116	116	40		
4	ДОМ ЗДРАВЉА "ЗВЕЗДАРА"	2643	2227	415	1				433	284		149	
5	ДОМ ЗДРАВЉА "ЗЕМУН"	5619	3317	2194	108		6720		1055	1055	730		
6	ДОМ ЗДРАВЉА "Др Ђорђе Ковачевић" ЛАЗРЕВАЦ	7884		7700	184		8745		1451	1451	731		
7	ДОМ ЗДРАВЉА "НОВИ БЕОГРАД"	7781	5496	1965	98	222	9400	154	4202	4145		57	
8	ДОМ ЗДРАВЉА "ОБРЕНОВАЦ"	14019	2323	11169	527								
9	ДОМ ЗДРАВЉА "Др Милутин Љековић" ПАЛЦУЛА	1794	1386	196	212		2112		1390	1275	81	115	
10	ДОМ ЗДРАВЉА "РАКОВИЦА"	7342	3967	2181	1194		6118		1104	1010	277	94	
11	ДОМ ЗДРАВЉА "САВСКИ ВЕНАЦ"												
12	ДОМ ЗДРАВЉА "СТАРИ ГРАД"						4033		1459	1459	1401		
13	ДОМ ЗДРАВЉА "Др Симо Милошевић" ЧУКАРИЦА	3611	2060	1514	37				1817	1817	525		
14	ДОМ ЗДРАВЉА "МЛАДЕНОВАЦ"	1661	1661						512	512	512		
15	MRSERBIA ваздухопловни медицински центар ординација медицинске рада												
16	ЗАВОД ЗА ЗДРАВСТВЕНУ ЗАШТИТУ РАДНИКА "ЖЕЛЕЗНИЦЕ СРБИЈЕ"	5702	2130	3454	118		454	84	5968	5968			

Р. бр.	МОРБИДИТЕТНА ЛИСТА (10 МКБ)	ШИФРА	СВЕГА	ОПШТИНЕ							
				ВОЖДОВАЦ	ГРОЦКА	ЗВЕЗДАРА	ЗЕМУН	ЛАЗАРЕВАЦ	РАКОВИЦА	МЛАДЕНОВАЦ	НОВИ БЕОГРАД
0	I	2	3	4	5	6	7	8	9	10	11
<b>ГРУПА I - XIX</b>	<b>УКУПНО БЕОГРАД</b>	<b>A00 - T98</b>	<b>6660</b>		<b>6660</b>						
<b>ГРУПА I</b>	<b>ЗАРАЗНЕ БОЛЕСТИ И ПАРАЗИТАРНЕ БОЛЕСТИ</b>	<b>(A00 - B99)</b>	<b>66</b>		<b>66</b>						
005	<i>Diarrhoea et gastroenteritis</i>	A09	26		26						
006	Друге заразне болести	A02, A04, A05, A07-A08									
007	<i>Tuberculosis pulmonis</i>	A15-A16	1		1						
017	<i>Septicaemia</i>	A40-A41									
018	Друге бактеријске инфекције	A42-A49									
033	<i>Infectiones herpesvirales</i>	B00	1		1						
034	<i>Varicella et Herpes zoster</i>	B01-B02	7		7						
038	Друга вирусна жутуција	B15:B17-B19	2		2						
040	<i>Parotitis</i>	B26	1		1						
041	Друге вирусне болести	A81, A87-A89, B03-B04, B07-B09, B25, B27-B34	6		6						
042	<i>Mycoses</i>	B35-B49	13		13						
053	<i>Drugs hemintijaze</i>	B68-B71:B75,B77-B83	1		1						
057	Друге заразне болести i parazitarnе болести	A65-A67:A69-A70,A74,A77-A79,B58-B64:B85-B89,B94-B99	8		8						
<b>ГРУПА II</b>	<b>ТУМОРИ</b>	<b>C00 - D48</b>	<b>163</b>		<b>163</b>						
058	Злоћудни тумори усне,усне дупље и ждрела	C00-C14	1		1						
060	<i>Neoplasma malignum gasteris</i>	C16	2		2						

Р. бр.	МОРБИДИТЕТНА ЛИСТА (10 МКБ)	ШИФРА	СВЕГА	ОПШТИНЕ							
				ВОЖДОВАЦ	ГРОЦКА	ЗВЕЗДАРА	ЗЕМУН	ЛАЗАРЕВАЦ	РАКОВИЦА	МЛАДЕНОВАЦ	НОВИ БЕОГРАД
0	I	2	3	4	5	6	7	8	9	10	11
061	<i>Neoplasma malignum coli</i>	C18	9		9						
062	Злоћудни тумори ректосигмоидног споја дебелог црева, чмара и чмарног канала	C19-C21	11		11						
063	<i>Neoplasma malignum hepatis et ductuum biliarum intrahepaticorum</i>	C22									
064	<i>Neoplasma malignum pancreatis</i>	C25	1		1						
066	<i>Neoplasma malignum laryngis</i>	C32	3		3						
067	<i>Neoplasma malignum tracheae, bronchi et pulmonis</i>	C33-C34	6		6						
070	<i>Melanoma malignum cutis</i>	C43	4		4						
071	<i>Neoplasma malignum cutis aliud</i>	C44	6		6						
072	Злоћудни тумори везивног и меког ткива	C45-C49									
073	<i>Neoplasma malignum mammae</i>	C50	12		12						
074	<i>Neoplasma malignum cervicis uteri</i>	C53	1		1						
076	Други злоћудни тумори женских полних органа	C51-C52,C56-C58	1		1						
077	<i>Neoplasma malignum prostatae</i>	C61	6		6						
078	Други злоћудни тумори мушких полних органа	C60,C62-C63	4		4						
079	<i>Neoplasma malignum vesicae urinariae</i>	C67	5		5						
082	<i>Neoplasma malignum cerebri</i>	C71	1		1						
084	Други секундарни,злоћудни тумори неозначених других локализација	C73-C80,C97	6		6						
085	<i>Morbus Hodgkin</i>	C81	1		1						
086	<i>Lymphoma non - Hodgkin</i>	C82-C85	2		2						

Р. бр.	МОРБИДИТЕТНА ЛИСТА (10 МКБ)	ШИФРА	СВЕГА	ОПШТИНЕ							
				ВОЈВОДИНА	ПРОЦКА	ЗВЕЗДАРА	ЗЕМУН	ЛАЗРЕВАЦ	РАКОВИЦА	МЛАДЕНОВАЦ	НОВИ БЕОГРАД
0	I	2	3	4	5	6	7	8	9	10	11
087	Leucemia	C91-C95	1		1						
088	Други злоћудни тумори лимфне жлезде, крвне лозе и средног ткива	C88-C90, C96									
090	Neoplasma benignum cutis	D22-D23	25		25						
091	Neoplasma benignum mammae	D24									
093	Neoplasma benignum ovarii	D27	1		1						
095	Neoplasma benigna cerebri et systematis nervosi centralis partium aliorum	D33	1		1						
096	Доброћудни тумори, други тумори > in situ < и тумори неизвесног и непознатог исхода	D00-D05, D07-D21, D26, D28-D29, D31-D32, D34-D48	53		53						
<b>ГРУПА III</b>	<b>БОЛЕСТИ КРВИ И БОЛЕСТИ КРВОТВОРНИХ ОРГАНА И ПОРЕМЕЊАЈИ ИМУНИТЕТА</b>	<b>D50-D89</b>	<b>40</b>		<b>40</b>						
097	Anaemia sideropenica	D50	25		25						
098	Друге слабокрвности	D51-D64	2		2						
099	Хеморагичка стања и друге болести крви и крвотворних органа	D65-D77	10		10						
100	Неки поремећаји имуног система	D80-D89	3		3						
<b>ГРУПА IV</b>	<b>БОЛЕСТИ ЖЛЕЗДА СА УНУТРАШЊИМ ЛУЧЕЊЕМ, ИСХРАНЕ И МЕТАБОЛИЗМА</b>	<b>E00-E90</b>	<b>255</b>		<b>255</b>						
102	Thyreotoxicosis	E05	4		4						
103	Други поремећаји штитасте жлезде	E03-E04, E06-E07	45		45						
104	Diabetes mellitus	E10-E14	128		128						
107	Други недостаци витамина	E51-E56	3		3						
109	Obesitas	E66	8		8						

Р. бр.	МОРБИДИТЕТНА ЛИСТА (10 МКБ)	ШИФРА	СВЕГА	ОПШТИНЕ							
				ВОЈУОВАЦ	ГРОЦКА	ЗВЕЗДАРА	ЗЕМУН	ЛАЗАРЕВАЦ	РАКОВИЦА	МЛАДЕНОВАЦ	НОВИ БЕОГРАД
0	1	2	3	4	5	6	7	8	9	10	11
111	Други поремећаји жлезда са унутрашњим лучењем, исхране и метаболизма	E15-E35, E58-E63, E65, E67-E85, E87-E90	67	67							
<b>ГРУПА V</b>	<b>ДУШЕВНИ ПОРЕМЕЋАЈИ И ПОРЕМЕЋАЈИ ПОНАШАЊА</b>	<b>F00-F99</b>	<b>154</b>	<b>154</b>							
112	<i>Dementia</i>	F00-F03	3	3							
113	<i>Disordines mentales et disordines motum propter usum alcoholis (Alcoholismus)</i>	F10	4	4							
114	Душевни поремећаји и поремећаји понашања узроковани употребом дрога	F11-F29	1	1							
115	Схизофренија, схизотипски поремећаји, суманути поремећаји	F20-F29	18	18							
116	Поремећаји расположења(афективни поремећаји)	F30-F39	83	83							
117	Неуротски, стресогени и соматоформни поремећаји	F40-F48	28	28							
118	<i>Retardio mentalis</i>	F70-F79	1	1							
119	Други душевни поремећаји и поремећаји понашања	F04-F09, F50-F69, F80-F99	16	16							
<b>ГРУПА VI</b>	<b>БОЛЕСТИ НЕРВНОГ СИСТЕМА</b>	<b>G00-G99</b>	<b>73</b>	<b>73</b>							
121	<i>Morbus Parkinson</i>	G20	1	1							
122	<i>Morbus Alzheimer</i>	G30	2	2							
123	<i>Sclerosis multiplex</i>	G35	1	1							
124	<i>Epilepsia</i>	G40-G41	12	12							
125	Миерена и друге главобоље	G43-G44	17	17							
126	<i>Ischaemia cerebri transitiva et syndromae affines</i>	G45	2	2							
127	Поремећаји нерава, коренова живаца и спинова живаца	G50-G59	18	18							



Р. бр.	МОРБИДИТЕТНА ЛИСТА (10 МКБ)	ШИФРА	СВЕГА	ОПШТИНЕ							
				ВОЈДОВАЦ	ГРОЦКА	ЗВЕЗДАРА	ЗЕМУН	ЛАЗАРЕВАЦ	РАКОВИЦА	МЛАДЕНОВАЦ	НОВИ БЕОГРАД
0	I	2	3	4	5	6	7	8	9	10	11
128	Друге болести нервног система	G10-G13, G21-G26, G31-G32, G36-G37, G46-G47, G60-G61	3		3						
129	Друге болести нервног система	G10-G13, G21-G26, G31-G32, G36-G37, G46-G47, G60-G73, G90-G99	17		17						
<b>ГРУПА VII</b>	<b>БОЛЕСТИ ОКА И ПРИПОЈАКА ОКА</b>	<b>H00-H59</b>	<b>197</b>		<b>197</b>						
130	Болести очног капка	H00-H01	3		3						
131	Болести вежњаче ока	H10-H13	28		28						
132	Болести бољњаче и роњњаче	H15-H19									
133	Катаракта и друга обољња сочива	H25-H28	18		18						
134	Ablatio retinae et ruptura retinae	H33									
135	Glaucoma	H40-H42	12		12						
137	Аномалије refractionis et anomaliae accommodationis	H52	1		1						
139	Други поремећаји ока и припојака ока	H02-H06, H20-H22, H30-H32, H34-H36, H43-H48, H51, H53, H55-H59	135		135						
<b>ГРУПА VIII</b>	<b>БОЛЕСТИ УВА И БОЛЕСТИ МАСТОИДНОГ НАСТАВКА</b>	<b>H60-H95</b>	<b>123</b>		<b>123</b>						
140	Болести средњег ува и болести мастоидног наставка	H65-H75	14		14						
141	Surditas	H90-H91	5		5						
142	Друге болести ува и болести мастоидног наставка	H60-H62, H80-H83, H92-H95	104		104						
<b>ГРУПА IX</b>	<b>БОЛЕСТИ СИСТЕМА КРВОТОКА</b>	<b>I00-I99</b>	<b>710</b>		<b>710</b>						

БРОЈ ОБОЉЕЊА И СТАЊА У ЗДРАВСТВЕНОЈ ЗАШТИТИ РАДНО АКТИВНОГ СТАНОВНИШТВА У БЕОГРАДУ У 2023. ГОДИНИ.

Табела 38

Р. бр.	МОРБИДИТЕТНА ЛИСТА (10 МКБ)	ШИФРА	СВЕГА	ОПШТИНЕ							
				ВОЖУВАЦИ	ГРОЦКА	ЗВЕЗДАРА	ЗЕМУН	ЛАЗРЕВАЦ	РАКОВИЦА	МЛАДЕНОВАЦ	НОВИ БЕОГРАД
0	1	2	3	4	5	6	7	8	9	10	11
145	<i>Hypertensio arterialis essentialis (primaria)</i>	I10	466		466						
147	<i>Infarctus myocardi acutus</i>	I21-I22	25		25						
148	Друге исхемијске болести срца	I20, I23-I25	30		30						
149	<i>Embolia pulmonis</i>	I20, I23-I25	1		1						
150	Поремећаји спроводног система срца и аритмије срца	I44-I49	52		52						
151	<i>Insufficiencia cordis</i>	I50	13		13						
152	Друге болести срца	I27-I43, I51-I52	11		11						
153	Крварења у мозгу	I60-I62	3		3						
154	<i>Infarctus cerebri</i>	I63	21		21						
156	Друге болести крвних судова мозга	I65-I69	18		18						
157	<i>Atherosclerosis</i>	I70	10		10						
158	<i>Morbi vasorum periphericorum alii</i>	I73									
159	<i>Embolia arteriarum et thrombosis arteriarum</i>	I74	1		1						
160	Друге болести артерија, артериола и капилара	I71-I72, I77-I79	4		4						
161	Запаљење вена, запаљење вена са тромбозом, емболија и тромбоза вена	I80-I82	6		6						
162	<i>Varices venarum extremitatum inferiorum</i>	I83	21		21						
163	<i>Haemorrhoides</i>	I84	15		15						
164	Друге болести крвотока	I85-I99	13		13						
<b>ГРУПА X</b>	<b>БОЛЕСТИ СИСТЕМА ЗА ДИСАЊЕ</b>	<b>J00-J99</b>	<b>1121</b>		<b>1121</b>						
165	<i>Pharyngitis acuta et tonsillitis acuta</i>	J02-J03	709		709						

Р. бр.	МОРБИДИТЕТНА ЛИСТА (10 МКБ)	ШИФРА	СВЕГА	ОПШТИНЕ							
				ВОЈЛОВАЦ	ГРОПКА	ЗВЕЗДАРА	ЗЕМУН	ЛАЗРЕВАЦ	РАКОВИЦА	МЛАДЕНОВАЦ	НОВИ БЕОГРАД
0	1	2	3	4	5	6	7	8	9	10	11
166	<i>Laryngitis et tracheitis acuta</i>	J04	42		42						
167	<i>Infectiones tractus respiratorii superioris multiplices acutae loci non-specificatis</i>	J00-J01, J05-J06	148		148						
169	<i>Pneumonia</i>	J12-J18	21		21						
170	<i>Bronchitis acuta et bronchiolitis acuta</i>	J20-J21	86		86						
171	<i>Sinusitis chronica</i>	J32	3		3						
172	Друге болести носа и синуса носа	J30-J31, J33-J34	21		21						
173	<i>Morbi tonsillarum et vegetatioinum adenoidium chronici</i>	J35	2		2						
174	Друге болести горњег дела система за дисање	J36-J39	3		3						
175	Запаљење душница, емфизем и друге обструктивне болести плућа	J40-J44	33		33						
176	<i>Asthma bronchiale</i>	J45-J46	42		42						
177	<i>Bronchiectasia</i>	J47	2		2						
179	Друге болести система за дисање	J22, I66-J99	9		9						
<b>ГРУПА XI</b>	<b>БОЛЕСТИ СИСТЕМА ЗА ВАРЕЊЕ</b>	<b>K00-K93</b>	<b>284</b>		<b>284</b>						
180	<i>Caries dentium</i>	K02	5		5						
181	Друге болести зуба и потпорних структура	K00-K01, K03-K08	1		1						
182	Друге болести усне дупље, плувачних жлезда и вилица	K09-K14	4		4						
183	<i>Ulcus ventriculi et ulcus duodeni</i>	K25-K27	3		3						
184	<i>Gastritis et duodenitis</i>	K29	20		20						
185	Друге болести једњака, желуца и дванаестопалачног црева	K20-K23, K28, K30-K31	42		42						

Р. бр.	МОРБИДИТЕТНА ЛИСТА (10 МКБ)	ШИФРА	СВЕГА	ОПШТИНЕ							
				ВОЈВОДИНА	ГРОЦКА	ЗВЕЗДАРА	ЗЕМУН	ЛАЗАРЕВАЦ	РАКОВИЦА	МЛАДЕНОВАЦ	НОВИ БЕОГРАД
0	1	2	3	4	5	6	7	8	9	10	11
186	Болести слепог црева	K35-K38	1		1						
187	<i>Hernia inguinalis</i>	K40	11		11						
188	<i>Hernia femoralis</i>	K41-K46	13		13						
189	<i>Morbus Crohn et colitis ulcerosa</i>	K50-K51	5		5						
190	<i>Ileus paralyticus et obstructio intestinalis, sine hernia</i>	K56	1		1						
191	<i>Diverticulosis intestini</i>	K57	6		6						
192	Друге болести црева и потрбушнице	K52-K55, K58-K67	116		116						
193	<i>Morbus hepatis alcoholicus</i>	K70	3		3						
194	Друге болести јетре	K71-K77	18		18						
195	<i>Cholelithiasis et cholecystitis</i>	K80-K81	20		20						
196	Акутно запаљење и друге болести гуштераче	K85-K86	3		3						
197	Друге болести система за варење	K82-K83, K87-K93	12		12						
<b>ГРУПА XII</b>	<b>БОЛЕСТИ КОЖЕ И ПОТКОЖНОГ ТКИВА</b>	<b>L00-L90</b>	<b>189</b>		<b>189</b>						
198	Инфекције коже и поткожног ткива	L00-L08	41		41						
199	Друге болести коже и поткожног ткива	L10-L99	148		148						
<b>ГРУПА XIII</b>	<b>БОЛЕСТИ МИШИЊНО-КОШТАНОГ СИСТЕМА И ВЕЗИВНОГ ТКИВА</b>	<b>M00-M99</b>	<b>1282</b>		<b>1282</b>						
200	Запаљење зглобова	M05-M14	26		26						
201	Дегенеративно обољење зглобова	M15-M19	74		74						
202	Стечени деформитети удова	M20-M21	1		1						

Р. бр.	МОРБИДИТЕТНА ЛИСТА (10 МКБ)	ШИФРА	СВЕГА	ОПШТИНЕ								
				ВОЖОВАЦ	ПРОЦКА	ЗВЕЗДАРА	ЗЕМУН	ЛАЗАРЕВАЦ	РАКОВИЦА	МЛАДЕНОВАЦ	НОВИ БЕОГРАД	
0	1	2	3	4	5	6	7	8	9	10	11	
203	Друга обољења зглобова	M00-M03, M22-M25	287	287								
204	Системска обољења везивног ткива	M30-M36	8	8								
205	Поремећаји вратног и другог међупршињског диска	M50-M51	32	32								
206	Друга обољења леђа	M40-M49, 53-M54	714	714								
207	Болести меког ткива	M60-M79	120	120								
208	Поремећаји структуре и густине костију	M80-M85	18	18								
209	Osteomyelitis	M86	1	1								
210	Друге болести мишићно-коштаног система и везивног ткива	M87-M99	1	1								
<b>ГРУПА XIV</b>	<b>БОЛЕСТИ МОКРАЉНО-ПОЛНОГ СИСТЕМА</b>	<b>N00-N99</b>	<b>347</b>	<b>347</b>								
212	Друге болести гломерула бубрега	N02-N08	1	1								
213	Болести канала бубрега и међубелијског ткива	N10-N16	2	2								
214	Недовољна функција бубрега	N17-N19	12	12								
215	Мокраћни каменци	N20-N23	33	33								
216	Cystitis	N30	135	135								
217	Друге болести система за мокрење	N25-N29, N31-N39	99	99								
218	Hyperplasia prostatae	N40	32	32								
221	Phymosis et paraphimosis	N47	2	2								
222	Друге болести мушких полних органа	N44-N46, N48-N51	14	14								
223	Болести дојке	N60-N64	9	9								
226	Друга запаљења женских карличних органа	N71,N73-N77	1	1								

**БРОЈ ОБОЉЕЊА И СТАЊА У ЗДРАВСТВЕНОЈ ЗАШТИТИ РАДНО АКТИВНОГ СТАНОВНИШТВА У БЕОГРАДУ У 2023. ГОДИНИ.**

Табела 38

Р. бр.	МОРБИДИТЕТНА ЛИСТА (10 МКБ)	ШИФРА	СВЕГА	ОПШТИНЕ							
				ВОЖДОВАЦ	ГРОЦКА	ЗВЕЗДАРА	ЗЕМУН	ЛАЗАРЕВАЦ	РАКОВИЦА	МЛАДЕНОВАЦ	НОВИ БЕОГРАД
0	I	2	3	4	5	6	7	8	9	10	11
229	Morbi ovarii,tubae et uterinae et parametriti non inflammatori	N83	1		1						
231	Morbi climacterici	N95	1		1						
232	Sterilitas feminae	N97	3		3						
233	Друга обољења полно-мокраћног пута	N82,N84,N90,N93-N94,N96,N98-N99	2		2						
<b>ГРУПА XVII</b>	<b>УРОБЕНЕ НАКАЗНОСТИ, ДЕФОРМАЦИЈЕ И ХРОМОЗОМСКЕ НЕНОРМАЛНОСТИ</b>	<b>Q00-Q99</b>	<b>3</b>		<b>3</b>						
259	Друге урођене аномалије система за варење	Q38-Q40,Q42-Q45	1		1						
261	Друге аномалије полно-мокраћног система	Q50-Q52, Q54-Q64	1		1						
265	Друге урођене аномалије	Q10-Q18,Q30-Q34,Q80-Q89	1		1						
<b>ГРУПА XVIII</b>	<b>СИМПТОМИ, ЗНАЦИ И ПАТОЛОШКИ КЛИНИЧКИ И ЛАБОРАТОРИЈСКИ НАЛАЗИ</b>	<b>R00-R99</b>	<b>1303</b>		<b>1303</b>						
267	Dolor abdominalis et pelvis	R10	153		153						
268	Febris causae ingotae	R50	139		139						
270	Други симптоми, знаци и ненормални клинички и лабораторијски налази	R00-R09, R11-R49, R51-R53, R55-R99	1011		1011						
<b>ГРУПА XIX</b>	<b>ПОВРЕДЕ ТРОВАЊА И ПОСЛЕДИЦЕ ДЕЛОВАЊА СПОЉНИХ ФАКТОРА</b>	<b>S00-T98</b>	<b>350</b>		<b>350</b>						
271	Fractura cranii et ossium faciei	S02	3		3						
272	Преломи врата, грудног коша и карлице	S12, S22, S32, T08	5		5						
273	Fractura femoris	S72	5		5						

**БРОЈ ОБОЉЕЊА И СТАЊА У ЗДРАВСТВЕНОЈ ЗАШТИТИ РАДНО АКТИВНОГ СТАНОВНИШТВА У БЕОГРАДУ У 2023. ГОДИНИ.**

Табела 38

Р. бр.	МОРБИДИТЕТНА ЛИСТА (10 МКБ)	ШИФРА	СВЕГА	ОПШТИНЕ							
				ВОЈВОДИНА	ГРОЦКА	ЗВЕЗДАРА	ЗЕМУН	ЛАЗРЕВАЦ	РАКОВИЦА	МЛАДЕНОВАЦ	НОВИ БЕОГРАД
0	I	2	3	4	5	6	7	8	9	10	11
274	Преломи других костију уда	S42, S52, S62, S82, S92, T10, T12	26		26						
276	Специфична и вишеструка уганућа, расцепи и утиснућа	S03, S13, S23, S33, S43, S53, S63, S73, S83, S93, T03	36		36						
277	<i>Laesio traumatica oculi et orbitae</i>	S05	2		2						
278	<i>Laesio traumatica intracranialis</i>	S06									
280	Ударне повреде и специфичне, вишеструке повреде са ампутацијом	S07-S08, S17-S18, S28, S38, S47-S48, S57-S58, S67-S68, S77-S78, S87-S88, S97-S98, T04-T05									
281	Друге специфичне, неспецифичне и вишеструке повреде	S00-S01, S04, S09-S11, S14-S16, S19-S21, S24-S25, S29-S31, S34-S35, S39-S41, S44-S46, S49-S51, S54-S56, S59-S61, S64-S66, S69-S71, S74-S76, S79-S81, S84-S86, S89-S91, S94-S96, S99, T00-T01, T06-T07, T09, T11, T13-T14	230		230						
282	Утицаји страног тела унетог преко природног отвора	T15-T19	8		8						
283	Опекотине и нагризи	T20-T32	13		13						
284	Тровање дрогама и биолошким супстанцама	T36-T50	1		1						
285	Токсична дејства супстанци немедицинског порекла	T51-T65									
287	Други и неспецифични утицаји спољних узрока	T33-T35, T66-T73, T75-T78	16		16						

**БРОЈ ОБОЉЕЊА И СТАЊА У ЗДРАВСТВЕНОЈ ЗАШТИТИ РАДНО АКТИВНОГ СТАНОВНИШТВА У БЕОГРАДУ У 2023. ГОДИНИ.**

Табела 38

Р. бр.	МОРБИДИТЕТНА ЛИСТА (10 МКБ)	ШИФРА	СВЕГА	ОПШТИНЕ								
				ВОЈДОВАЦ	ГРОЦКА	ЗВЕЗДАРА	ЗЕМУН	ЛАЗАРЕВАЦ	РАКОВИЦА	МЛАДЕНОВАЦ	НОВИ БЕОГРАД	
0	1	2	3	4	5	6	7	8	9	10	11	
288	Неке ране компликације повреда и компликације хируршког и медицинског лечења неklasификоване на другом месту	T79-T88	2		2							
289	Последнице повреда, тровања и друге последице спољних узрока	T90-T98	3		3							
<b>ГРУПА XXI</b>	<b>ФАКТОРИ КОЈИ УТИЧУ НА ЗДРАВСТВЕНО СТАЊЕ И КОНТАКТ СА ЗДРАВСТВЕНОМ СЛУЖБОМ</b>	<b>Z00-Z99</b>	<b>20909</b>		<b>26</b>			<b>9188</b>		<b>2156</b>	<b>6156</b>	
290	Лица која траже здравствене услуге ради прегледа и испитивања	Z00-Z13	20890		7			9188		2156	6156	
292	Остала лица потенцијално здравствено угрожена заразном болићу	Z20, Z22-Z29	3		3							
297	Лица у здравственим службама ради одређених третмана и здравствене заштите	Z40-Z54	7		7							
298	Лица у здравственим службама из других разлога	Z31-Z33, Z37, Z55-Z99	9		9							
<b>ГРУПА XXII</b>	<b>ШИФРЕ ЗА ПОСЕБНЕ НАМЕНЕ</b>		<b>31</b>		<b>31</b>							
902	Хитна употреба U07(COVID 19-U07.1, U07.2)	U07	31		31							
<b>ГРУПА I-XXI</b>	<b>УКУПНО</b>	<b>A00-T98, Z00-Z99</b>	<b>27600</b>		<b>6717</b>			<b>9188</b>		<b>2156</b>	<b>6156</b>	



**БРОЈ ОБОЛЕЊА И СТАЊА У ЗДРАВСТВЕНОЈ ЗАШТИТИ РАДНО АКТИВНОГ СТАНОВНИШТВА У БЕОГРАДУ У 2023.ГОДИНИ**

Табела 38

Р. бр.	МОРБИДИТЕТНА ЛИСТА (10 МКБ)	ШИФРА	ОПШТИНА САРСКИ ВЕНАЦ				ЧУКАРИЦА
			12	14	15	16	
0	1	2					
<b>ГРУПА I - XIX</b>	<b>УКУПНО БЕОГРАД</b>	<b>A00 - T98</b>					
<b>ГРУПА I</b>	<b>ЗАРАЗНЕ БОЛЕСТИ И ПАРАЗИТАРНЕ БОЛЕСТИ</b>	<b>(A00 - B99)</b>					
005	<i>Diarrhoea et gastroenteritis</i>	A09					
006	Друге заразне болести	A02, A04, A05, A07-A08					
007	<i>Tuberculosis pulmonis</i>	A15-A16					
017	<i>Septicaemia</i>	A40-A41					
018	Друге бактеријске инфекције	A42-A49					
033	<i>Infectiones herpesvirales</i>	B00					
034	<i>Varicella et Herpes zoster</i>	B01-B02					
038	Друга вирусна жутуца	B15,B17-B19					
040	<i>Parotitis</i>	B26					
041	Друге вирусне болести	A81, A87-A89, B03-B04, B07-B09, B25, B27-B34					
042	<i>Mycoses</i>	B35-B49					
053	<i>Druge heminijaze</i>	B68-B71,B75,B77-B83					
057	<i>Druge zarazne bolesti i parazitarnе bolesti</i>	A05-A07,A09-A70, A74, A77, A70, B58					
<b>ГРУПА II</b>	<b>ТУМОРИ</b>	<b>C00 - D48</b>					
058	Злоћудни тумори усне,усне дупље и ждрела	C00-C14					
060	<i>Neoplasma malignum gasteris</i>	C16					
061	<i>Neoplasma malignum coli</i>	C18					

**БРОЈ ОБОЉЕЊА И СТАЊА У ЗДРАВСТВЕНОЈ ЗАШТИТИ РАДНО АКТИВНОГ СТАНОВНИШТВА У БЕОГРАДУ У 2023.ГОДИНИ**

Табела 38

Р. бр.	МОРБИДИТЕТНА ЛИСТА (10 МКБ)	ШИФРА				ОПШТИНА САРСКИ ВЕНАЦ	3333 РАДНИКА "ЖЕЛЕЗНИЦЕ СРБИЈЕ"	СТАРИ ГРАД	ЧУКАРИЦА
		1	2	12	15				
0									
062	Злоћудни тумори ректосигмоидног споја дебелог црева, чмара и чмарног канала		C19-C21						
063	<i>Neoplazma malignum hepatis et ductuum biliarum intrahepaticorum</i>		C22						
064	<i>Neoplazma malignum pancreatis</i>		C25						
066	<i>Neoplazma malignum laryngis</i>		C32						
067	<i>Neoplazma malignum tracheae, bronchi et plumonis</i>		C33-C34						
070	<i>Melanoma malignum cutis</i>		C43						
071	<i>Neoplazma malignum cutis aliud</i>		C44						
072	Злоћудни тумори везивног и меког ткива		C45-C49						
073	<i>Neoplazma malignum mammae</i>		C50						
074	<i>Neoplazma malignum cervicis uteri</i>		C53						
076	Други злоћудни тумори женских полних органа		C51-+C52,C56-C58						
077	<i>Neoplazma malignum prostatae</i>		C61						
078	Други злоћудни тумори мушких полних органа		C60,C62-C63						
079	<i>Neoplazma malignum vesicae urinariae</i>		C67						
082	<i>Neoplazma malignum cerebri</i>		C71						
084	Други секундарни, злоћудни тумори неозначених других локализација		C73-C80,C97						
085	<i>Morbus Hodgkin</i>		C81						
086	Лутрома нон - Hodgkin		C82-C85						
087	<i>Leucemia</i>		C91-C95						
088	Други злоћудни тумори лимфне жлезде, крвне лозе и сподног ткива		C88-C90,C96						

**БРОЈ ОБОЉЕЊА И СТАЊА У ЗДРАВСТВЕНОЈ ЗАШТИТИ РАДНО АКТИВНОГ СТАНОВНИШТВА У БЕОГРАДУ У 2023.ГОДИНИ**

Табела 38

Р. бр.	МОРБИДИТЕТНА ЛИСТА (10 МКБ)	ШИФРА	ОПШТИНА			
			САВСКИ ВЕНАЦ	3333 РАДНИКА "ЖЕЛЕЗНИЦЕ СРБИЈЕ"	СТАРИ ГРАД	ЧУКАРИЦА
0	1	2	12	14	15	16
090	<i>Neoplasma benignum cutis</i>	D22-D23				
091	<i>Neoplasma benignum mammae</i>	D24				
093	<i>Neoplasma benignum ovarii</i>	D27				
095	<i>Neoplasmata benigna cerebri et systematis nervosi centralis partium aliorum</i>	D33				
096	Доброћудни тумори, други тумори > in situ < и тумори неизвесног и непознатог исхода	D00-D05, D07-D21, D26, D28-D29, D31-D32, D34-D48				
<b>ГРУПА III</b>	<b>БОЛЕСТИ КРВИ И БОЛЕСТИ КРВОТВОРНИХ ОРГАНА И ПОРЕМЕЋАЈИ ИМУНИТЕТА</b>	<b>D50-D89</b>				
097	<i>Anaemia sideropenica</i>	D50				
098	Друге слабокрвности	D51-D64				
099	Хеморагијска стања и друге болести крви и крвотворних органа	D65-D77				
100	Неки поремећаји имуног система	D80-D89				
<b>ГРУПА IV</b>	<b>БОЛЕСТИ ЖЛЕЗДА СА УНУТРАШЊИМ ЛУЧЕЊЕМ, ИСХРАНЕ И МЕТАБОЛИЗМА</b>	<b>E00-E90</b>				
102	<i>Thyreotoxicosis</i>	E05				
103	Други поремећаји штитасте жлезде	E03-E04, E06-E07				
104	<i>Diabetes mellitus</i>	E10-E14				
107	Други недостаци витамина	E51-E56				
109	<i>Obesitas</i>	E66				
111	Други поремећаји жлезда са унутрашњим лучењем, исхране и метаболизма	E15-E35, E58-E63, E65, E67-E85, E87-E90				
<b>ГРУПА V</b>	<b>ДУШЕВНИ ПОРЕМЕЋАЈИ И ПОРЕМЕЋАЈИ ПОНАШАЊА</b>	<b>F00-F99</b>				

**БРОЈ ОБОЉЕЊА И СТАЊА У ЗДРАВСТВЕНОЈ ЗАШТИТИ РАДНО АКТИВНОГ СТАНОВНИШТВА У БЕОГРАДУ У 2023.ГОДИНИ**

Табела 38

Р. бр.	МОРБИДИТЕТНА ЛИСТА (10 МКБ)	ШИФРА	ОПШТИНА			
			САВКИ ВЕНАЦ	333 РАДНИКА "ЖЕЛЕЗНИЦЕ СРБИЈЕ"	СТАРИ ГРАД	ЧУКАРИЦА
0	1	2	12	14	15	16
112	Dementia	F00-F03				
113	Disordines mentales et disordines motum propter usum alcoholis (Alcoholismus)	F10				
114	Душевни поремећаји и поремећаји понашања узроковани употребом дрога	F11-F29				
115	Схизофренија, схизотипски поремећаји, суманути поремећаји	F20-F29				
116	Поремећаји расположења(афективни поремећаји)	F30-F39				
117	Неуротски, стресогени и соматоформни поремећаји	F40-F48				
118	Retardio mentalis	F70-F79				
119	Други душевни поремећаји и поремећаји понашања	F04-F09, F50-F69, F80-F99				
<b>ГРУПА VI</b>	<b>БОЛЕСТИ НЕРВНОГ СИСТЕМА</b>	<b>G00-G99</b>				
121	Morbus Parkinson	G20				
122	Morbus Alzheimer	G30				
123	Sclerosis multiplex	G35				
124	Epilepsia	G40-G41				
125	Мигрена и друге главобоље	G43-G44				
126	Ischaemia cerebri transitiva et syndromae affines	G45				
127	Поремећаји нерава, коренова живаца и стопова живаца	G50-G59				
128	Друге болести нервног система	G10-G13, G21-G26, G31-G32, G36, G37, G46, G10-G13, G21-G26, G31-G32, G36-G37, G46-G47, G60-G73, G90-G99				
129	Друге болести нервног система					

**БРОЈ ОБОЉЕЊА И СТАЊА У ЗДРАВСТВЕНОЈ ЗАШТИТИ РАДНО АКТИВНОГ СТАНОВНИШТВА У БЕОГРАДУ У 2023. ГОДИНИ**

Табела 38

Р. бр.	МОРБИДИТЕТНА ЛИСТА (10 МКБ)	ШИФРА	ОПШТИНА САВСКИ ВЕНАЦ			
			3333 РАДНИКА "ЖЕЛЕЗНИЦЕ СРБИЈЕ"	14	15	16
0	1	2				
<b>ГРУПА VII</b>	<b>БОЛЕСТИ ОКА И ПРИПОЈАКА ОКА</b>	<b>H00-H59</b>				
130	Болезни очног капка	H00-H01				
131	Болезни вежњаче ока	H10-H13				
132	Болезни боњаче и розњаче	H15-H19				
133	Катаракта и друга обољења сочива	H25-H28				
134	Ablatio retinae et ruptura retinae	H33				
135	Glaucoma	H40-H42				
137	Аномалије refractionis et accommodationis	H52				
139	Други поремећаји ока и припојака ока	H02-H06, H20-H22, H30-H32, H34-H36, H43-H48, H51, H53, H55-H59				
<b>ГРУПА VIII</b>	<b>БОЛЕСТИ УВА И БОЛЕСТИ МАСТОИДНОГ НАСТАВКА</b>	<b>H60-H95</b>				
140	Болезни средњег уха и болести мастоидног наставка	H65-H75				
141	Surditas	H90-H91				
142	Друге болести уха и болести мастоидног наставка	H60-H62, H80-H83, H92-H95				
<b>ГРУПА IX</b>	<b>БОЛЕСТИ СИСТЕМА КРВОТОКА</b>	<b>100-199</b>				
145	Hypertensio arterialis essentialis (primaria)	I10				
147	Infarctus myocardi acutus	I21-I22				
148	Друге исхемијске болести срца	I20, I23-I25				
149	Embolia pulmonis	I20, I23-I25				

**БРОЈ ОБОЉЕЊА И СТАЊА У ЗДРАВСТВЕНОЈ ЗАШТИТИ РАДНО АКТИВНОГ СТАНОВНИШТВА У  
БЕОГРАДУ У 2023. ГОДИНИ**

Табела 38

Р. бр.	МОРБИДИТЕТНА ЛИСТА (10 МКБ)	ШИФРА	ОПШТИНА			
			САВСКИ ВЕНАЦ	3333 РАДНИКА "ЖЕЛЕЗНИЦЕ СРБИЈЕ"	СТАРИ ГРАД	ЧУКАРИЦА
0	1	2	12	14	15	16
150	Поремећаји спроводног система срца и ритмије срца	144-149				
151	<i>Insufficiëntia cordis</i>	150				
152	Друге болести срца	127-143, 151-152				
153	Крварења у мозгу	160-162				
154	<i>Infarctus cerebri</i>	163				
156	Друге болести крвних судова мозга	165-169				
157	<i>Atherosclerosis</i>	170				
158	<i>Morbi vasorum periphericorum alii</i>	173				
159	<i>Embolia arteriarum et thrombosis arteriarum</i>	174				
160	Друге болести артерија, артериола и капилара	171-172, 177-179				
161	Запаљење вена, запаљење вена са тромбозом, емболија и тромбоза вена	180-182				
162	<i>Varices venarum extremitatum inferiorum</i>	183				
163	<i>Haemorrhoides</i>	184				
164	Друге болести крвотока	185-199				
<b>ГРУПА X</b>	<b>БОЛЕСТИ СИСТЕМА ЗА ДИСАЊЕ</b>	<b>Ј00-Ј99</b>				
165	<i>Pharyngitis acuta et tonsillitis acuta</i>	Ј02-Ј03				
166	<i>Laryngitis et tracheitis acuta</i>	Ј04				
167	<i>Infectiones tractus respiratorii superioris multiplices acutae loci non specificatis</i>	Ј00-Ј01, Ј05-Ј06				
169	<i>Pneumonia</i>	Ј12-Ј18				
170	<i>Bronchitis acuta et bronchiolitis acuta</i>	Ј20-Ј21				

**БРОЈ БОЛЕЊЕЊА И СТАЊА У ЗДРАВСТВЕНОЈ ЗАШТИТИ РАДНО АКТИВНОГ СТАНОВНИШТВА У БЕОГРАДУ У 2023.ГОДИНИ**

Табела 38

Р. бр.	МОРБИДИТЕТНА ЛИСТА (10 МКБ)	ШИФРА	ОПШТИНА САВСКИ ВЕНАЦ				ЧУКАРИЦА
			12	14	15	16	
0	1	2					
171	<i>Sinusitis chronica</i>	J32					
172	Друге болести носа и синуса носа	J30-J31, J33-J34					
173	<i>Morbi tonsillarum et vegetationum adenoidium chronici</i>	J35					
174	Друге болести горњег дела система за дисање	J36-J39					
175	Запаљење душница, емфизем и друге опструктивне болести плућа	J40-J44					
176	<i>Asthma bronchiale</i>	J45-J46					
177	<i>Bronchiectasia</i>	J47					
179	Друге болести система за дисање	J22, J66-J99					
<b>ГРУПА XI</b>	<b>БОЛЕСТИ СИСТЕМА ЗА ВАРЕЊЕ</b>	<b>K00-K93</b>					
180	<i>Caries dentium</i>	K02					
181	Друге болести зуба и потпорних структура	K00-K01, K03-K08					
182	Друге болести усне дупље, пљувачних жлезда и вилица	K09-K14					
183	<i>Ulcus ventriculi et ulcus duodeni</i>	K25-K27					
184	<i>Gastritis et duodenitis</i>	K29					
185	Друге болести једњака, желуца и дванаестопалачног црева	K20-K23, K28, K30-K31					
186	Болести слепог црева	K35-K38					
187	<i>Hernia inguinalis</i>	K40					
188	<i>Hernia femoralis</i>	K41-K46					

**БРОЈ ОБОЉЕЊА И СТАЊА У ЗДРАВСТВЕНОЈ ЗАШТИТИ РАДНО АКТИВНОГ СТАНОВНИШТВА У БЕОГРАДУ У 2023.ГОДИНИ**

Табела 38

Р. бр.	МОРБИДИТЕТНА ЛИСТА (10 МКБ)	ШИФРА	ОПШТИНА САРСКИ ВЕНАЦ				ЧУКАРИЦА
			3333 РАДНИКА "ЖЕЛЕЗНИЦЕ СРБИЈЕ"	СТАРИ ГРАД	14	15	
0	1	2	12	16			
189	<i>Morbus Crohn et colitis ulcerosa</i>	K50-K51					
190	<i>Ileus paralyticus et obstructio intestinalis, sine hernia</i>	K56					
191	<i>Diverticulosis intestini</i>	K57					
192	Друге болести црева и потрбушнице	K52-K55, K58-K67					
193	<i>Morbus hepatis alcoholicus</i>	K70					
194	Друге болести јетре	K71-K77					
195	<i>Cholelithiasis et cholecystitis</i>	K80-K81					
196	Акутно запаљење и друге болести гуитераче	K85-K86					
197	Друге болести система за варење	K82-K83, K87-K93					
<b>ГРУПА XII</b>	<b>БОЛЕСТИ КОЖЕ И ПОТКОЖНОГ ТКИВА</b>	<b>L00-L90</b>					
198	Инфекције коже и поткожног ткива	L00-L08					
199	Друге болести коже и поткожног ткива	L10-L99					
<b>ГРУПА XIII</b>	<b>БОЛЕСТИ МИШИЊНО-КОШТАНОГ СИСТЕМА И ВЕЗИВНОГ ТКИВА</b>	<b>M00-M99</b>					
200	Запаљење зглобова	M05-M14					
201	Дегенеративно обољење зглобова	M15-M19					
202	Стечени деформитети удова	M20-M21					
203	Друга обољења зглобова	M00-M03, M22-M25					
204	Системска обољења везивног ткива	M30-M36					
205	Поремећаји вратног и другог међупришљесног диска	M50-M51					



**БРОЈ ОБОЉЕЊА И СТАЊА У ЗДРАВСТВЕНОЈ ЗАШТИТИ РАДНО АКТИВНОГ СТАНОВНИШТВА У БЕОГРАДУ У 2023. ГОДИНИ**

Табела 38

Р. бр.	МОРБИДИТЕТНА ЛИСТА (10 МКБ)	ШИФРА	ОПШТИНА САВСКИ ВЕЊАЦ			
			3333 РАДНИКА "ЖЕЛЕЗНИЦЕ СРБИЈЕ"	12	14	15
0	1	2				
206	Друга обољења леђа	M40-M49, M53-M54				
207	Болести меког ткива	M60-M79				
208	Поремећаји структуре и густине костију	M80-M85				
209	Osteomyelitis	M86				
210	Друге болести мишићно-коштаног система и везивног ткива	M87-M99				
<b>ГРУПА XIV</b>	<b>БОЛЕСТИ МОКРАЉНО-ПОЛНОГ СИСТЕМА</b>	<b>N00-N99</b>				
212	Друге болести гломерула бубрега	N02-N08				
213	Болести канала бубрега и међубелијског ткива	N10-N16				
214	Недовољна функција бубрега	N17-N19				
215	Мокраћни каменци	N20-N23				
216	Cystitis	N30				
217	Друге болести система за мокрење	N25-N29, N31-N39				
218	Hyperplasia prostaticae	N40				
221	Phymosis et paraphymosis	N47				
222	Друге болести мушких полних органа	N44-N46, N48-N51				
223	Болести дојке	N60-N64				
226	Друга запаљења женских карличних органа	N71, N73-N77				
229	Morbi ovariū, tubae et uterinae et parametriti non inflammatori	N83				
231	Morbi climacterici	N95				
232	Steritas feminae	N97				

**БРОЈ ОБОЉЕЊА И СТАЊА У ЗДРАВСТВЕНОЈ ЗАШТИТИ РАДНО АКТИВНОГ СТАНОВНИШТВА У БЕОГРАДУ У 2023.ГОДИНИ**

Табела 38

Р. бр.	МОРБИДИТЕТНА ЛИСТА (10 МКБ)	ШИФРА	ОПШТИНА САВСКИ ВЕНАЦ			
			3333 РАДНИКА "ЖЕЛЕЗНИЦЕ СРБИЈЕ"	12	14	15
0	1	2	12	14	15	16
233	Друга обољења полно-мокраћног пута	N82, N84-N90, N95-N94, N96, N98, N99				
<b>ГРУПА XVII</b>	<b>УРОБЕНЕ НАКАЗНОСТИ, ДЕФОРМАЦИЈЕ И ХРОМОЗОМСКЕ НЕНОРМАЛНОСТИ</b>	<b>Q00-Q99</b>				
259	Друге урођене аномалије система за варење	Q38-Q40, Q42-Q45				
261	Друге аномалије полно-мокраћног система	Q50-Q52, Q54-Q64				
265	Друге урођене аномалије	Q10-Q18, Q30-Q34, Q80-Q89				
<b>ГРУПА XVIII</b>	<b>СИМПТОМИ, ЗНАЦИ И ПАТОЛОШКИ КЛИНИЧКИ И ЛАБОРАТОРИЈСКИ НАЛАЗИ</b>	<b>R00-R99</b>				
267	<i>Dolor abdominalis et pelvis</i>	R10				
268	<i>Febris causae ingotae</i>	R50				
270	Други симптоми, знаци и ненормални клинички и лабораторијски налази	R00-R09, R11-R49, R51-R53, R55-R99				
<b>ГРУПА XIX</b>	<b>ПОВРЕДЕ ТРОВАЊА И ПОСЛЕДИЦЕ ДЕЛОВАЊА СПОЉНИХ ФАКТОРА</b>	<b>S00-T98</b>				
271	<i>Fractura cranii et ossium faciei</i>	S02				
272	Преломи врата, грудног коша и карлице	S12, S22, S32, T08				
273	<i>Fractura femoris</i>	S72				
274	Преломи других костију уда	S42, S52, S62, S82, S92, T10, T12				
276	Специфична и вишеструка угањућа, расцепи и утискућа	S03, S13, S23, S33, S43, S53, S63, S73, S83, S93,				
277	<i>Laesio traumatica oculi et orbitae</i>	S05				
278	<i>Laesio traumatica intracranialis</i>	S06				

**БРОЈ ОБОЉЕЊА И СТАЊА У ЗДРАВСТВЕНОЈ ЗАШТИТИ РАДНО АКТИВНОГ СТАНОВНИШТВА У БЕОГРАДУ У 2023.ГОДИНИ**

Табела 38

Р. бр.	МОРБИДИТЕТНА ЛИСТА (10 МКБ)	ШИФРА	ОПШТИНА САРСКИ ВЕНАЦ			
			12	14	15	16
0	1	2				
280	Ударне повреде и специфичне, вишеструке повреде са ампутацијом	S07-S08, S17-S18, S28, S38, S47-S48, S57-S58, S67-S68, S77-S78, S87-S88, S97-S98, T04-T05				
281	Друге специфичне, неспецифичне и вишеструке повреде	S00-S01, S04, S09-S11, S14-S16, S19-S21, S24-S25, S29-S31, S34-S35, S39-S41, S44-S46, S49-S51, S54-S56, S59-S61, S64-S66, S69-S71, S74-S76, S79-S81, S84-S86, S89-S91, S94-S96, S99, T00-T01, T06-T07, T09, T11, T13-T14				
282	Утицаји страног тела унетог преко природног отвора	T15-T19				
283	Опекотине и нагризи	T20-T32				
284	Тровање дрогама и биолошким супстанцама	T36-T50				
285	Токсична дејства супстанци немедицинског порекла	T51-T65				
287	Други и неспецифични утицаји спољних узрока	T33-T35, T66-T73, T75-T78				
288	Неке ране компликације повреда и компликације хируршког и медицинског лечења неклассификоване на другом месту	T79-T88				
289	Последице повреда, тровања и друге последице спољних узрока	T90-T98				
<b>ГРУПА XXI</b>	<b>ФАКТОРИ КОЈИ УТИЧУ НА ЗДРАВСТВЕНО СТАЊЕ И КОНТАКТ СА ЗДРАВСТВЕНОМ СЛУЖБОМ</b>	<b>Z00-Z99</b>				<b>3383</b>

**БРОЈ ОБОЉЕЊА И СТАЊА У ЗДРАВСТВЕНОЈ ЗАШТИТИ РАДНО АКТИВНОГ СТАНОВНИШТВА У БЕОГРАДУ У 2023.ГОДИНИ**

Табела 38

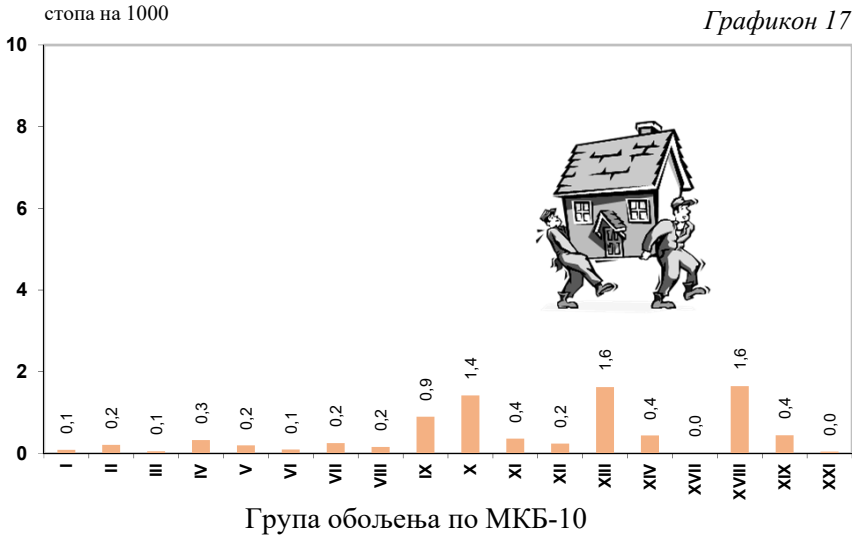
Р. бр.	МОРБИДИТЕТНА ЛИСТА (10 МКБ)	ШИФРА	ОПШТИНА			
			САВСКИ ВЕНАЦ	3333 РАДНИКА "ЖЕЛЕЗНИЦЕ СРБИЈЕ"	СТАРИ ГРАД	ЧУКАРИЦА
0	1	2	12	14	15	16
290	Лица која траже здравствене услуге ради прегледа и испитивања	Z00-Z13				3383
292	Остала лица потенцијално здравствено угрожена заразном болешћу	Z20, Z22-Z29				
297	Лица у здравственим службама ради одређених третмана и здравствене заштите	Z40-Z54				
298	Лица у здравственим службама из других разлога	Z31-Z33, Z37, Z55-Z99				
<b>ГРУПА XXII</b>	<b>ШИФРЕ ЗА ПОСЕБНЕ НАМЕНЕ</b>					
902	Хитна употреба U07(COVID 19-U07.1,U07.2)	U07				
<b>ГРУПА I-XXI</b>	<b>УКУПНО</b>	<b>A00-T98, Z00-Z99</b>				<b>3383</b>

**МЕДИЦИНСКИ РАДНИЦИ У СТОМАТОЛОШКОЈ ЗДРАВСТВЕНОЈ ЗАШТИТИ У ДОМОВИМА  
ЗДРАВЉА, ЗАВОДИМА И КЛИНИКАМА У БЕОГРАДУ ПРЕМА СТРУЧНОЈ СПРЕМИ У 2023. ГОДИНИ**

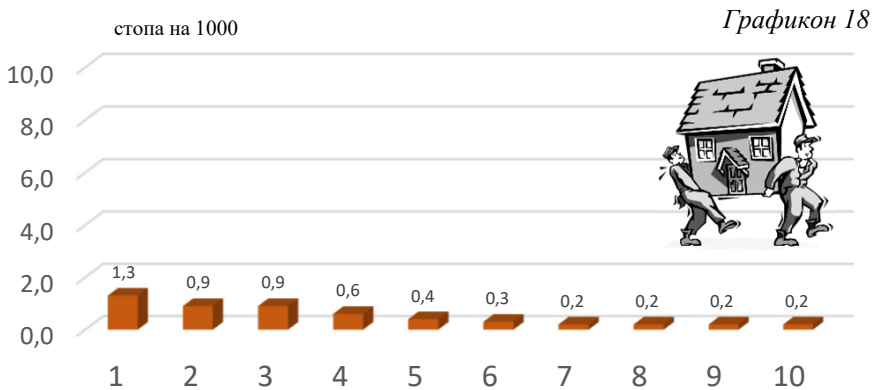
Табела 39

Р. бр.	ЗДРАВСТВЕНА УСТАНОВА	УКУПНО	МЕДИЦИНСКИ РАДНИЦИ													
			СТОМАТОЛОЗИ					ЗУБНИ ТЕХНИЧАРИ			ЗУБНИ АСИСТЕНТИ					
			СВЕГА	зубни лекари	специјализацији	специјалисти	СВЕГА	од тога са вишим	СВЕГА	од тога са средњом	СВЕГА	од тога са АРП	РО			
0	1	2	3	4	5	6	7	8	9	10	11					
	<b>УКУПНО</b>	<b>990</b>	<b>415</b>	<b>160</b>	<b>23</b>	<b>232</b>	<b>129</b>	<b>41</b>	<b>431</b>	<b>373</b>	<b>15</b>					
1	Дом здравља "Др Милорад Влајковић" - Барјегово	22	7	5		2	4		11	4						
2	Дом здравља - "Вождовац"	67	19	7	1	11	8		37	19	3					
3	Дом здравља "Врачар"	25	9	5		4	2	2	14	14						
4	Дом здравља - "Гроцка"	41	18	14		4	6	1	17	17						
5	Дом здравља "Звездара"	71	29	13	1	15	8	1	31	14	3					
6	Дом здравља "Земун"	101	40	25		15	15	4	46	42						
7	Дом здравља "Др Борђе Ковачевић" - Лазаревац	28	11	10		1	3	3	14	14						
8	Дом здравља "Младеновац"	23	9	5	1	3	3		11	11						
9	Дом здравља "Нови Београд"	84	34	10	3	21	9		39	39	2					
10	Дом здравља "Обреновац"	36	16	7	3	6	4		14	14	2					
11	Дом здравља "Др Милутин Иковић" - Палилула	83	38	20	7	11	23	15	22	26						
12	Дом здравља "Раковица"	52	22	8		14	7	7	20	20	3					
13	Дом здравља "Савски венац"	20	8	2		6	1		9	9	2					
14	Дом здравља "Сопот"	8	3	3			1		4	4						
15	Дом здравља "Стари град"	37	11	4		7	6	1	20	18						
16	Дом здравља "Сурчин"	15	7	6		1	2	2	6	6						
17	Дом здравља "Др Симо Милошевић" - Чукарица	72	28	6	5	17	9		35	35						
18	Завод за здравствену заштиту студената	26	12	7		5	2	1	12	12						
19	Завод за здравствену заштиту радника МУП-а															
20	Завод за здравствену заштиту радника "Железнице Србије"	31	11	3	2	6	8	1	12	12						
21	Клинике стоматолошког факултета	146	82			82	7	3	57	55						
22	Градски завод за геронтологију и палијативно збрињавање	2	1			1	1									

**УТВРЂЕНА ОБОЉЕЊА И СТАЊА У ОСНОВНОЈ ЗДРАВСТВЕНОЈ  
ЗАШТИТИ РАДНО АКТИВНОГ СТАНОВНИШТВА ПРЕМА  
ГРУПАМА ОБОЉЕЊА У БЕОГРАДУ У 2023. ГОДИНИ**



**ДЕСЕТ НАЈЧЕШЋИХ ОБОЉЕЊА И СТАЊА У ОСНОВНОЈ  
ЗДРАВСТВЕНОЈ ЗАШТИТИ РАДНО АКТИВНОГ СТАНОВНИШТВА  
У БЕОГРАДУ У 2023. ГОДИНИ**



- 1 – ДРУГИ СИМПТОМИ, ЗНАЦИ И НЕНОРМАЛНИ КЛИНИЧКИ И ЛАБ. НАЛАЗИ
- 2 – ДРУГА ОБОЉЕЊА ЛЕЂА
- 3 – АК. ФАРИНГИТИС И АК. ТОНЗИЛИТИС
- 4 – ЕСЕНЦИЈАЛНА ХИПЕРТЕНЗИЈА
- 5 – ДРУГА ОБОЉЕЊА ЗГЛОбОВА

- 6 – ДРУГЕ СПЕЦ. И НЕСПЕЦ. ВИШЕСТР. ПОВРЕДЕ
- 7 – БОЛ У ТРБУХУ И КАРЛИЦИ
- 8 – ИНФЕКЦИЈЕ ГОР. РЕСПИРАТ. ПУТЕВА
- 9 – ДРУГЕ БОЛЕСТИ КОЖЕ И ПОТКОЖНОГ ТКИВА
- 10 – ГРОВНИЦА НЕПОЗНАТОГ ПОРЕКЛА

# **СТОМАТОЛОШКА ЗДРАВСТВЕНА ЗАШТИТА**

**9**

У Београду, је у 2023. години, стоматолошку здравствену заштиту, у 21 здравственој установи пружало: 415 доктора стоматологије, од којих су 232 специјалисти, 23 на специјализацији и 160 доктора без специјализације. У пружању стоматолошке здравствене заштите, ангажовано је и 129 зубних техничара, од којих 41 са вишом школском спремом, као и 431 стоматолошка сестра (асистент) и 15 рендген техничара.

Један доктор стоматологије је обезбеђивао стоматолошку здравствену заштиту за 4056 становника Београда у 2023. години. Највећи број посета је био од стране популације школске деце и то 368.976 посета, тј. 48,9% од свих посета укупно.

У стоматолошкој здравственој заштити је обављено укупно 753.698 посета. Од тог броја 40,4% су прве посете, а 13,2% серијске.

Укупно је постављено 104.861 дефинитивних испуна, од којих 47.894 са лечењем. Извађено је 65.962 зуба и обављено 52.177 осталих хируршких интервенција. Предато је 9.964 тоталних протеза, 4.352 парцијалних протеза, као и 8.495 фиксних протетских радова. Такође, је израђено и предато 14.781 ортодонтских апарата и извршено 77.828 ортодонтско-терапеутских реадапација и интервенција. Лечење меких делова усне дупље је обављено кроз 84.737 услуга.

Стопа укупног морбидитета у 2023. години је 250 на 1.000 становника. Приликом стоматолошких прегледа у највећем броју случајева утврђена су следећа обољења:

- зубни каријес (caries dentium, K02), тј. 26,5% од свих обољења, са стопом од 66,2 на 1.000 становника Београда;
- друге болести зуба и потпорних структура (K00-K01, K03-K08), тј. 50,8% од свих обољења, са стопом од 127,1 на 1.000 становника Београда;
- друге болести усне дупље, пљувачних жлезда и вилица (K09-K14), тј. 3,5% од свих обољења, са стопом од 8,7 на 1.000 становника Београда.

Подаци приказани у табелама су добијени на основу Извештаја служби за здравствену заштиту и лечење уста и зуба, здравствених установа Београда (обр. бр.3-09-60) и односе се на државни сектор.



**БРОЈ ПОСЕТА И РАД У СТОМАТОЛОШКОЈ ЗДРАВСТВЕНОЈ ЗАШТИТИ У ДОМОВИМА ЗДРАВЉА, ЗАВОДИМА И КЛИНИКАМА У БЕОГРАДУ У 2023. ГОДИНИ**

Табела 40

Р. бр.	ЗДРАВСТВЕНА УСТАНОВА	ОБЛАСТ ЗДРАВСТВЕНЕ ЗАШТИТЕ	ПОСЕТЕ				ВРСТА ЗАВРШЕНИХ РАДОВА									
			ОД ТОГА		ПРОТЕТСКИ РАДОВИ		ХИРУРШКА ИНТЕРВЕНЦИЈА		ПРОТЕТСКИ РАДОВИ		Ортодонтска		Лечење			
			УКУПНО	ПРВЕ	СЕРИЈСКЕ	БЕЗ ЛЕЧЕЊА	СА ЛЕЧЕЊЕМ	ВАЂЕЊЕ ЗУБА	ОСТАЛЕ ИНТЕРВЕНЦИЈЕ	ТОТАЛНЕ	ПОКРИТЕ ПРОТЕЗЕ	ФИКСНЕ ПРОТЕЗЕ	ОРТОДОНТСКИ РАДОВИ	ОРТОДОНТСКИ ИНТЕРВЕНЦИЈЕ	ЛЕЧЕЊЕ МЕКИХ ДЕЛОВА УШНЕ ШУЉИЦЕ	
0	1	2	3	4	5	6	7	8	9	10	11	12	13	14	15	
		<b>СВЕГА</b>	<b>753698</b>	<b>304223</b>	<b>99678</b>	<b>104861</b>	<b>47894</b>	<b>65962</b>	<b>52177</b>	<b>9964</b>	<b>4352</b>	<b>8495</b>	<b>14781</b>	<b>77828</b>	<b>84737</b>	
		<b>ПРЕДШКОЛСКА ДЕЦА</b>	<b>92824</b>	<b>44057</b>	<b>18473</b>	<b>15704</b>	<b>3221</b>	<b>6220</b>	<b>4720</b>	<b>2476</b>			<b>2</b>	<b>6947</b>		
		<b>ШКОЛСКА ДЕЦА</b>	<b>368976</b>	<b>162262</b>	<b>62592</b>	<b>51359</b>	<b>17496</b>	<b>8580</b>	<b>8580</b>	<b>418</b>	<b>1822</b>	<b>459</b>	<b>13661</b>	<b>77569</b>	<b>35640</b>	
		<b>ОДРАСЛИ</b>	<b>291898</b>	<b>97904</b>	<b>18613</b>	<b>37798</b>	<b>27177</b>	<b>35292</b>	<b>38877</b>	<b>7070</b>	<b>2530</b>	<b>8036</b>	<b>1118</b>	<b>259</b>	<b>42150</b>	
		<b>СВЕГА</b>	<b>10056</b>	<b>6084</b>	<b>1087</b>	<b>636</b>	<b>232</b>	<b>327</b>	<b>64</b>				<b>258</b>	<b>475</b>	<b>4247</b>	
1	ДОМ ЗДРАВЉА "Др Милорад Влаковић" БИРАЧЕВО	<b>ПРЕДШКОЛСКА ДЕЦА</b>	<b>1819</b>	<b>1132</b>		<b>153</b>	<b>37</b>	<b>69</b>							<b>701</b>	
		<b>ШКОЛСКА ДЕЦА</b>	<b>5157</b>	<b>3589</b>	<b>1010</b>	<b>318</b>	<b>161</b>	<b>169</b>	<b>64</b>				<b>180</b>	<b>360</b>	<b>2227</b>	
		<b>ОДРАСЛИ</b>	<b>3080</b>	<b>1363</b>	<b>77</b>	<b>165</b>	<b>34</b>	<b>89</b>					<b>78</b>	<b>115</b>	<b>1319</b>	
		<b>СВЕГА</b>	<b>61235</b>	<b>22568</b>	<b>3338</b>	<b>8218</b>	<b>879</b>	<b>5166</b>	<b>274</b>	<b>226</b>	<b>104</b>		<b>1000</b>	<b>9619</b>	<b>10963</b>	
2	ДОМ ЗДРАВЉА "ВОЈДОВАЦ"	<b>ПРЕДШКОЛСКА ДЕЦА</b>	<b>8805</b>	<b>2077</b>	<b>524</b>	<b>1202</b>	<b>105</b>	<b>449</b>							<b>1182</b>	
		<b>ШКОЛСКА ДЕЦА</b>	<b>40611</b>	<b>18190</b>	<b>2796</b>	<b>5626</b>	<b>514</b>	<b>1783</b>					<b>1000</b>	<b>9619</b>	<b>8942</b>	
		<b>ОДРАСЛИ</b>	<b>11819</b>	<b>2301</b>	<b>18</b>	<b>1390</b>	<b>260</b>	<b>2934</b>	<b>274</b>	<b>226</b>	<b>104</b>				<b>839</b>	
		<b>СВЕГА</b>	<b>13341</b>	<b>2061</b>	<b>6393</b>	<b>382</b>	<b>128</b>	<b>511</b>	<b>469</b>	<b>4</b>			<b>93</b>	<b>354</b>	<b>1023</b>	
3	ДОМ ЗДРАВЉА "ВРАЧАР"	<b>ПРЕДШКОЛСКА ДЕЦА</b>	<b>893</b>	<b>47</b>	<b>941</b>	<b>39</b>	<b>8</b>	<b>10</b>	<b>13</b>						<b>23</b>	
		<b>ШКОЛСКА ДЕЦА</b>	<b>9864</b>	<b>304</b>	<b>5385</b>	<b>215</b>	<b>52</b>	<b>205</b>	<b>112</b>				<b>93</b>	<b>354</b>	<b>964</b>	
		<b>ОДРАСЛИ</b>	<b>2584</b>	<b>1710</b>	<b>67</b>	<b>128</b>	<b>68</b>	<b>296</b>	<b>344</b>	<b>4</b>					<b>36</b>	
		<b>СВЕГА</b>	<b>37505</b>	<b>8006</b>	<b>1203</b>	<b>5267</b>	<b>878</b>	<b>3201</b>	<b>503</b>	<b>261</b>	<b>111</b>		<b>585</b>	<b>2300</b>	<b>5504</b>	
4	ДОМ ЗДРАВЉА - ГРОЦКА	<b>ПРЕДШКОЛСКА ДЕЦА</b>	<b>6582</b>	<b>1384</b>	<b>242</b>	<b>1028</b>	<b>202</b>	<b>666</b>	<b>12</b>						<b>1045</b>	
		<b>ШКОЛСКА ДЕЦА</b>	<b>23715</b>	<b>5380</b>	<b>961</b>	<b>2800</b>	<b>345</b>	<b>1149</b>	<b>32</b>				<b>585</b>	<b>2300</b>	<b>3038</b>	
		<b>ОДРАСЛИ</b>	<b>7208</b>	<b>1242</b>		<b>1439</b>	<b>331</b>	<b>1386</b>	<b>459</b>	<b>261</b>	<b>111</b>				<b>1421</b>	

**БРОЈ ПОСЕТА И РАД У СТОМАТОЛОШКОЈ ЗДРАВСТВЕНОЈ ЗАШТИТИ У ДОМОВИМА ЗДРАВЉА, ЗАВОДИМА И КЛИНИКАМА У БЕОГРАДУ У 2023. ГОДИНИ**

Табела 40 - наставак 1

Р. бр.	ЗДРАВСТВЕНА УСТАНОВА	ОБЛАСТ ЗДРАВСТВЕНЕ ЗАШТИТЕ	ПОСЕТЕ		ВРСТА ЗАВРШЕНИХ РАДОВА											
			УКУПНО	ОД ТОГА	ПЛОМБИРАЊЕ ЗУБА		ХИРУРШКА ИНТЕРВЕНЦИЈА		ПРОТЕТСКИ РАДОВИ			ОРТОДОНЦИЈА		ЛЕЧЕЊЕ МЕКИХ ДЕЛОВА УСНЕ ЦИЉИ НЕ		
					ПРВЕ	СЕРИЈСКЕ	БЕЗ ЛЕЧЕЊА	СА ЛЕЧЕЊЕМ	ВАЂЕЊЕ ЗУБА	ОСТАЛЕ ИНТЕРВЕНЦИЈЕ	ПОКРЕТНЕ ПРОТЕЗЕ	ФИКСНЕ ПРОТЕЗЕ	ОРТОДОНТОЛОШКИ РАДОВИ		ОРТОДОНЦИЈА	
4	5	6	7	8	9	10	11	12	13	14	15					
0	1	2	3	4	5	6	7	8	9	10	11	12	13	14	15	
5	ДОМ ЗДРАВЉА "ЗВЕЗДАРА"	СВЕГА	57309	39943	7775	6077	1518	3184	12477	3109	223	202	896	3368	5818	
		ПРЕДШКОЛСКА ДЕЦА	9440	8637	2961	1152	347	252	4445	2438					12	
		ШКОЛСКА ДЕЦА	30865	19775	2070	2630	130	1278	6051				896	3368	658	
6	ДОМ ЗДРАВЉА "ЗЕМЊИ"	ОДРАСЛИ	17004	11531	2744	2295	1041	1654	1981	671	223	202			5148	
		СВЕГА	78333	32785	11376	7352	4817	3931	668	784	493			1159	14060	8096
		ПРЕДШКОЛСКА ДЕЦА	11194	6886	3205	1458	190	571								89
7	ДОМ ЗДРАВЉА "Др Ђорђе Ковачевић" ЛАЗАРЕВАЦ	ШКОЛСКА ДЕЦА	49726	22420	7737	4963	3967	2460	32	141	87		903	14060	1766	
		ОДРАСЛИ	17413	3479	434	931	660	900	636	643	406		256		6241	
		СВЕГА	15936	7994	5166	1986	535	1976	457	253	103		596	1377	220	
8	ДОМ ЗДРАВЉА "МЛАДЕНОВАЦ"	ПРЕДШКОЛСКА ДЕЦА	2236	1428	453	302	37	312					1		25	
		ШКОЛСКА ДЕЦА	8582	4273	4443	1080	264	1125					595	1377	108	
		ОДРАСЛИ	5118	2293	270	604	234	539	457	253	103				87	
9	ДОМ ЗДРАВЉА "НОВИ БЕОГРАД"	СВЕГА	22542	7062	1396	3213	734	5119	1322	20	8		90	1037	2330	
		ПРЕДШКОЛСКА ДЕЦА	4383	1093	526	682	84	348	12						9	
		ШКОЛСКА ДЕЦА	10088	3788	846	1492	277	952	58				90	1037	195	
9	ДОМ ЗДРАВЉА "НОВИ БЕОГРАД"	ОДРАСЛИ	8071	2181	24	1039	373	3819	1252	20	8				2126	
		СВЕГА	76148	22510	14583	11186	1061	6990	803	583	233	58	2133	19487	3362	
		ПРЕДШКОЛСКА ДЕЦА	8596	3416	3220	1667	209	730								
9	ДОМ ЗДРАВЉА "НОВИ БЕОГРАД"	ШКОЛСКА ДЕЦА	43693	13757	9885	5444	402	3225					2133	19487	7	
		ОДРАСЛИ	23859	5337	1478	4075	450	3035	803	583	233	58			3355	

**БРОЈ ПОСЕТА И РАД У СТОМАТОЛОШКОЈ ЗДРАВСТВЕНОЈ ЗАШТИТИ У ДОМОВИМА ЗДРАВЉА, ЗАВОДИМА И КЛИНИКАМА У БЕОГРАДУ У 2023. ГОДИНИ**

Табела 40 - наставак 2

Р. бр.	ЗДРАВСТВЕНА УСТАНОВА	ОБЛАСТ ЗДРАВСТВЕНЕ ЗАШТИТЕ	ПОСЕТЕ		ВРСТА ЗАВРШЕНИХ РАДОВА										
			УКУПНО	ОД ТОГА	ПЛОМБИРАЊЕ ЗУБА		ХИРУРШКА ИНТЕРВЕНЦИЈА		ПРОТЕТСКИ РАДОВИ			ОРТОДОНЦИЈА		ЛЕЧЕЊЕ МЕДИХ ДЕЛОВА УСНЕ ШУЉИ НЕ	
					ПРВЕ	СЕРИЈСКЕ	БЕЗ ЛЕЧЕЊА	СА ЛЕЧЕЊЕМ	ВАЂЕЊЕ ЗУБА	ОСТАЛЕ ИНТЕРВЕНЦИЈЕ	ПОКРЕТНЕ ПРОТЕЗЕ	ФИКСНЕ ПРОТЕЗЕ	ОРТОДОНТСКИ РАДОВИ		ОРТОДОНТСКИ ИНТЕРВЕНЦИЈЕ
0	1	2	3	4	5	6	7	8	9	10	11	12	13	14	15
10	ДОМ ЗДРАВЉА "ОБРЕНОВАЦ"	СВЕГА	30704	6598	1678	4566	251	4650	531	1947	729	603	2661	7	
		ПРЕДШКОЛСКА ДЕЦА	4477	1159	630	647	21	321							
		ШКОЛСКА ДЕЦА	13360	1855	1041	2579	47	1284			105	1735	459	603	2661
		ОДРАСЛИ	12867	3584	7	1340	183	3045			426	212	270		
11	ДОМ ЗДРАВЉА "Др Милутин Песковић" ПАЛИЛУЛА	СВЕГА	50536	25077	3473	5467	4683	2437	2479	1847	168	153			7620
		ПРЕДШКОЛСКА ДЕЦА	5953	2794	509	611	374	135	145	38					1384
		ШКОЛСКА ДЕЦА	31781	15663	2960	3499	2127	1501	583	134					3940
		ОДРАСЛИ	12802	6620	4	1357	2182	801	1751	1675	168	153			2296
12	ДОМ ЗДРАВЉА "ТРАКОВИЦА"	СВЕГА	44435	7019	9976	19207	13182	2572	1134	206	157	57	2604	6048	3029
		ПРЕДШКОЛСКА ДЕЦА	9717	1110	2970	3943	1288	424	88				1		94
		ШКОЛСКА ДЕЦА	28427	5122	6765	12161	4854	1673	479				2603	6048	1196
		ОДРАСЛИ	6291	787	241	3103	7040	475	567	206	157	57			1739
13	ДОМ ЗДРАВЉА "САВСКИ ВЕНАЦ"	СВЕГА	20527	8824	1721	1568	270	541		115	44		166	1283	2136
		ПРЕДШКОЛСКА ДЕЦА	3583	1616	235	351	76	71							23
		ШКОЛСКА ДЕЦА	10413	4998	1203	916	141	460					166	1141	68
		ОДРАСЛИ	6531	2210	283	301	53	10		115	44			142	2045
14	ДОМ ЗДРАВЉА "СОПОТ"	СВЕГА	6151	3588	785	2058	126	829	5	54	34				158
		ПРЕДШКОЛСКА ДЕЦА	951	306	271	188	9	89							3
		ШКОЛСКА ДЕЦА	2341	1523	418	1031	42	327							58
		ОДРАСЛИ	2859	1759	96	839	75	413	5	54	34				97

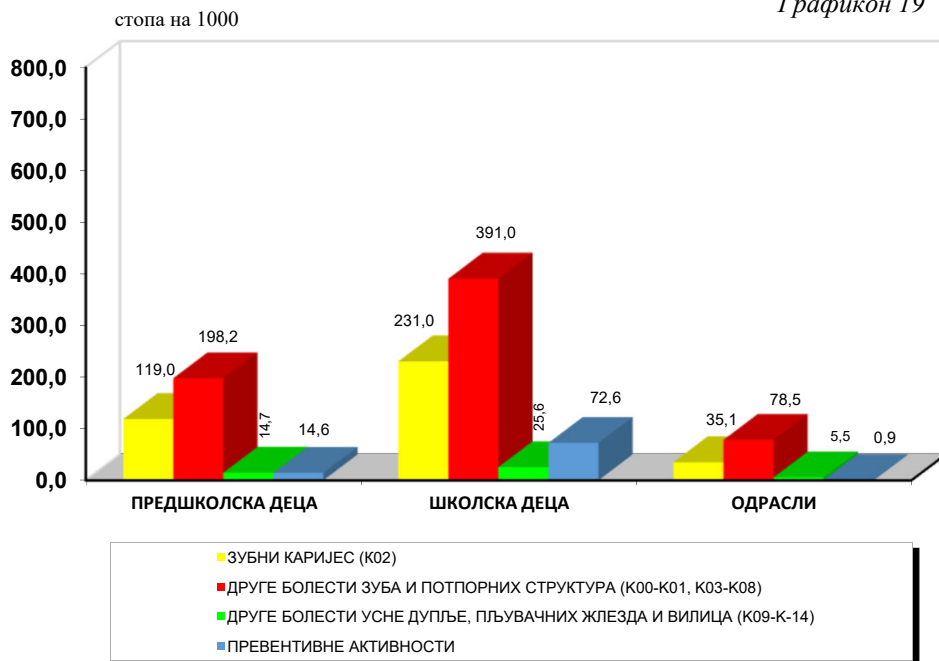
**УТВРЂЕНА ОБОЉЕЊА У ЗДРАВСТВЕНОЈ ЗАШТИТИ УСТА И ЗУБА У БЕОГРАДУ У 2023.  
ГОДИНИ**

Табела 41

Р. бр.	ОБОЉЕЊА - СТАЊА (ГРУПА XI)	Шифра	УКУПН О	ОД ТОГА ПРЕМА УЗРАСТУ		
				Предшколск а деца	Школска деца	Одрасли
0	1	2	3	4	5	6
	<b>УКУПНО</b>		<b>420843</b>	<b>56173</b>	<b>200334</b>	<b>164336</b>
033	<i>Infectiones herpesvirales</i>	B00				
058	Злоћудни тумори усне, усне дупље и ждрела	C00-C14				
180	<i>Caries dentium</i>	K02	111436	14267	49869	47300
181	Друге болести зуба и потпорних структура	K00-K01, K03-K08	213910	23758	84401	105751
182	Друге болести усне дупље, пљувачних жлезда и вилица	K09-K14	14676	1759	5524	7393
271	<i>Fractura cranii et ossium faciei</i>	S02	2868	700	2037	131
290	Лица која траже здравствене услуге ради прегледа и испитивања	Z00-Z13	59382	13940	42832	2610
297	Лица у здравственим службама ради одређених третмана и здравствене заштите	Z40-Z54	18571	1749	15671	1151

**УТВРЂЕНА ОБОЉЕЊА ПО МКБ -10 У СТОМАТОЛОШКОЈ ЗДРАВСТВЕНОЈ ЗАШТИТИ ПРЕМА УЗРАСТУ У БЕОГРАДУ У 2023. ГОДИНИ**

Графикон 19



**ПОЛИВАЛЕНТНА  
ПАТРОНАЖНА  
СЛУЖБА**

**10**

У поливалентној патронажној служби у 17 београдских домова здравља, на укупно 50 пунктова, у 2023. години била је запослена 231 поливалентна патронажна сестра (214 са вишом и 17 са средњом стручном спремом).

Патронажним посетама у посматраном периоду, обухваћена су домаћинства на територији града Београда. Посете су реализоване у складу са потребама приоритетних популационих групација – труднице, породиље и бабињаре, новорођена деца, одојчад, мала деца и стара лица.

Највећи број кућних посета (првих и поновних) остварен је у популацији деце током прве године живота (116.061), од чега је највише посета реализовано у породицама са новорођеном децом (77.555). У популацији деце старије од годину дана број обављених посета патронажних сестара износио је 29.048.

Ова служба је реализовала и 11.037 посета трудницама у оквиру антенаталне здравствене заштите.

Остварен је значајан број кућних посета особама старијим од 65 година (39747).

Поливалентна патронажна служба вршила је, по налогу, и обиласке особа оболелих од обољења од посебног јавноздравственог значаја. Реализована је укупно 11.207 посета болесним лицима са циљем пружања одговарајућих превентивних услуга. У овом сегменту рада поливалентне патронаже, доминирале су посете лицима оболелим од хроничних незаразних обољења. Најзаступљеније међу њима биле су посете лицима оболелих од кардиоваскуларних болести (8.171 односно 72,9% од укупног броја посета оболелима), на другом месту су биле посете оболелима од шећерне болести (2.017, односно 17,9%), а на трећем лицима са дијагнозом неког од малигних обољења (777, односно 6,9% од укупног броја посета оболелима).

Здравствено васпитни рад ове службе, како у здравственој установи, тако и у заједници, обављан је према утврђеним здравствено васпитним садржајима. Реализација ових активности остварена је у сарадњи са другим релевантним чиниоцима у заједници – са предшколским установама, школама, службама за социјални рад, са локалним организацијама Црвеног крста, домовима за стара лица и другим установама и организацијама од значаја за делатност здравственог васпитања становништва.

**МЕДИЦИНСКИ РАДНИЦИ ПРЕМА СТРУЧНОЈ СПРЕМИ И БРОЈУ ПУНКТОВА У ПОЛИВАЛЕНТНОЈ  
ПАТРОНАЖНОЈ СЛУЖБИ ДОМОВА ЗДРАВЉА У БЕОГРАДУ У 2023. ГОДИНИ**

Табела 42

Р. бр.	ЗДРАВСТВЕНА УСТАНОВА	МЕДИЦИНСКИ РАДНИЦИ				БРОЈ ПУНКТОВА
		УКУПНО	ОД ТОГА		СРЕДЊА СТРУЧНА СПРЕМА	
			ВИША СТРУЧНА СПРЕМА	3		
0	1	2	3	4	5	
	<b>УКУПНО</b>	<b>231</b>	<b>214</b>	<b>17</b>	<b>50</b>	
1.	ДОМ ЗДРАВЉА "Др Милорад -Влајковић" - БЯРАЈЕВО	4	3	1	1	
2.	ДОМ ЗДРАВЉА "ВОЈДОВАЦ"	34	33	1	5	
3.	ДОМ ЗДРАВЉА "ВРАЧАР"	7	7		1	
4.	ДОМ ЗДРАВЉА "Др Миливоје Стојковић" - ГРОЦКА	12	3	9	6	
5.	ДОМ ЗДРАВЉА "ЗВЕЗДАРА"	21	20	1	2	
6.	ДОМ ЗДРАВЉА "ЗЕМУН"	18	17	1	8	
7.	ДОМ ЗДРАВЉА "Др Ђорђе Ковачевић" - ЛАЗАРЕВАЦ	6	5	1	1	
8.	ДОМ ЗДРАВЉА - "МЛАДЕНОВАЦ"	7	7		1	
9.	ДОМ ЗДРАВЉА - "НОВИ БЕОГРАД"	22	22		2	
10.	ДОМ ЗДРАВЉА - "ОБРЕНОВАЦ"	8	7	1	1	
11.	ДОМ ЗДРАВЉА - "Др Милутин Ичековић" - ПАЛАНГУЛА	23	23		5	
12.	ДОМ ЗДРАВЉА - "РАКОВИЦА"	17	17		4	
13.	ДОМ ЗДРАВЉА - "САВСКИ ВЕНАЦ"	8	8		1	
14.	ДОМ ЗДРАВЉА - "СОПОТ"	3	1	2	2	
15.	ДОМ ЗДРАВЉА - "СТАРИ ГРАД"	5	5		1	
16.	ДОМ ЗДРАВЉА - "СУРЧИН"	5	5		1	
17.	ДОМ ЗДРАВЉА - "Др Сима Милошевић" - ЧУКАРИЦА	31	31		8	



**БРОЈ ПОСЕТА У ПОЛИВАЛЕНТНОЈ ПАТРОНАЖНОЈ СЛУЖБИ ПРЕМА КАТЕГОРИЈИ КОРИСНИКА  
У БЕОГРАДУ У 2023. ГОДИНИ**

Табела 43

Р. бр.	ВРСТА ПОСЕТЕ	СВЕГА	ДОМ ЗДРАВЉА НА ОПШТИНИ																
			БАР- ЛЕВО	ВОЖЛО- ВЦ	ВРА- ЧАР	ГРО- ЦКА	ЗЕМЉИ- ЦА	ЗВЕЗ- ДАРА	ЛАЗА- РЕВАЦ	МПАЛЕ- НОВИЦ	НОВИ БЕОГРАД	ОБРЕ- НОВИЦ	ПАЛШ- ЛУЛА	РАКО- ВИЦА	САВСКИ ВЕНАЦ	СОП- ОСТ	СТАРИ ГРАД	СУРЧ ИН	ЧУКА- РИЦА
0	1	2	3	4	5	6	7	8	9	10	11	12	13	14	15	16	17	18	19
	<b>УКУПНО</b>	<b>88592</b>	<b>1208</b>	<b>10087</b>	<b>2650</b>	<b>4726</b>	<b>9889</b>	<b>11245</b>	<b>2892</b>	<b>2870</b>	<b>9763</b>	<b>4078</b>	<b>10434</b>	<b>4852</b>	<b>2059</b>	<b>961</b>	<b>1591</b>	<b>2521</b>	<b>6766</b>
	Ж		208	1587	200	826	499	1970	282	209	533	444	716	670	359	206	241	321	1766
1.	Е		1000	8500	2450	3900	9390	9275	2610	2661	9230	3634	9718	4182	1700	755	1350	2200	5000
	Н																		
	Е																		
	ЖЕНЕ ПОСТ-ТЕНЕР, ДОБА ЖЕНЕ ПОСТ-ТЕНЕР, ДОБА																		
	<b>УКУПНО</b>	<b>116061</b>	<b>1564</b>	<b>12383</b>	<b>3496</b>	<b>5594</b>	<b>12281</b>	<b>12350</b>	<b>3523</b>	<b>3410</b>	<b>14890</b>	<b>5450</b>	<b>13874</b>	<b>5759</b>	<b>2485</b>	<b>1308</b>	<b>1931</b>	<b>3106</b>	<b>12657</b>
	СВЕГА	32520	458	3391	1111	1466	3542	3845	886	870	4361	1451	3357	1642	670	344	599	916	3611
	до 6 дана	14092	197	1581	437	675	1699	1394	455	334	1774	612	1587	803	281	118	216	401	1528
	7 - 14 дана	1864	21	134	41	92	155	415	69	78	151	42	370	44	25	46	46	37	98
	15 - 19 дана	409	19	26	19	16	45	102	9	23	18	18	55	13	4	4	8	8	22
2.	ПРВЕ ПОСЕТЕ ПРЕМА СТАРОСТИ ОДОЈЧЕТА	4934	19	373	209	467	405	1131	103	26	523	325	351	233	62	18	150	180	359
	3 - 5 месеци	7136	46	748	173	167	754	528	101	307	1215	297	872	482	143	120	71	205	907
	6 - 11 месеци	4085	156	529	232	49	484	275	149	102	680	157	122	67	155	38	108	85	697
	<b>УКУПНО</b>	<b>29048</b>	<b>428</b>	<b>3657</b>	<b>631</b>	<b>1608</b>	<b>2661</b>	<b>2587</b>	<b>582</b>	<b>523</b>	<b>4526</b>	<b>1508</b>	<b>2191</b>	<b>2405</b>	<b>695</b>	<b>257</b>	<b>550</b>	<b>544</b>	<b>3695</b>
	СВЕГА	28978	428	3657	631	1608	2661	2587	574	523	4526	1508	2191	2405	676	257	550	544	3652
	1 - 2 год.	15353	205	1804	347	813	1409	1463	300	295	2531	802	1215	1209	333	123	323	282	1899
3.	3 - 5 год. 6 и више год.	13625	223	1853	284	795	1252	1124	274	228	1995	706	976	1196	343	134	227	262	1753
	<b>УКУПНО</b>																		
	од 15 - 19 год.																		
	ПРВЕ																		
4.	<b>УКУПНО</b>	<b>39747</b>	<b>782</b>	<b>5530</b>	<b>201</b>	<b>3215</b>	<b>1396</b>	<b>2625</b>	<b>632</b>	<b>471</b>	<b>3725</b>	<b>2576</b>	<b>1686</b>	<b>4068</b>	<b>2063</b>	<b>481</b>	<b>1556</b>	<b>1196</b>	<b>7544</b>
	преко 65 год.	39683	782	5530	201	3215	1396	2625	612	471	3725	2576	1686	4068	2060	481	1556	1196	7503

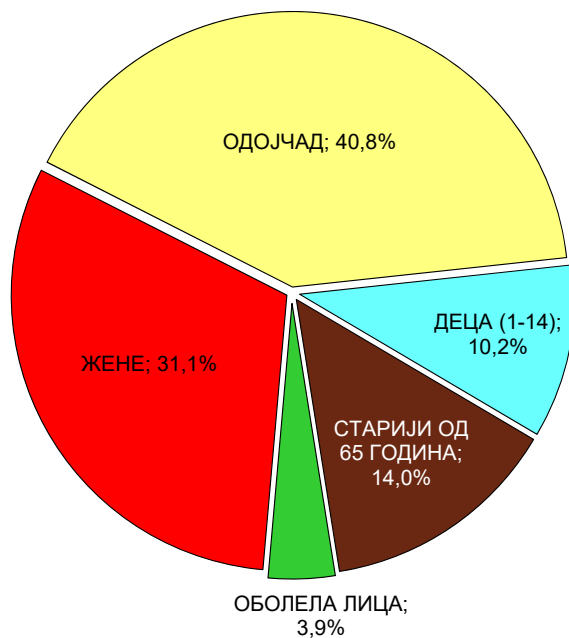
**БРОЈ ПОСЕТА У ПОЛИВАЛЕНТНОЈ ПАТРОНАЖНОЈ СЛУЖБИ У БЕОГРАДУ У 2023. ГОДИНИ**

Табела 44

Р. бр.	ОБОЉЕЊА	СВЕГА	ДОМ ЗДРАВЉА НА ОПШТИНИ																	
			БАРАДЕ-ВО	ВОЖТО-ВАЦ	ВРА-ЧАР	ГРО-ЦКА	ЗЕМУН	ЗВЕЗ-ДАРА	ЛАЗАРЕ-ВАЦ	МЛАДЕ-НОВАЦ	НОВИ БЕОГРАД	ОБРЕ-НОВАЦ	ПАЛИ-ЛУЛА	РАКО-ВИЦА	САВСКИ ВЕНАЦ	СОПОТ	СТАРИ ГРАД	СУРЧИН	ЧУКА-РИЦА	
0	1	2	3	4	5	6	7	8	9	10	11	12	13	14	15	16	17	18	19	
	<b>УКУПНО</b>	<b>11207</b>	<b>102</b>	<b>4515</b>	<b>86</b>	<b>1016</b>	<b>217</b>	<b>86</b>	<b>398</b>	<b>690</b>	<b>230</b>	<b>63</b>	<b>178</b>		<b>2287</b>	<b>36</b>	<b>852</b>		<b>451</b>	
1.	ТВЕРКУЛОЗА																			
2.	ДУШЕВНА БОЛЕСТ	108	3		1	2				70		3	10		9	1				9
3.	МАЛИГНО ОБОЉЕЊЕ	777	8	1111	13	74	9	20	112	57	30	18	65		160	9	32			59
4.	ШЕЋЕРНА БОЛЕСТ	2017	33	644	40	280	21	18	230	150	38	14	25		344	12	69			99
5.	ЕНДЕМСКА НЕФРОПАТИЈА	6							5			1								
6.	МИШИЊНА ДИСТРОФИЈА	2										2								
7.	КАРДИОВАСКУЛАРНО ОБОЉЕЊЕ	8171	56	3753	33	657	185	48	29	413	128	24	76		1743	14	748			264
8.	АЛКОХОЛИЗАМ	43							4		32	1			6					
9.	РЕУМАТСКА ГРОЗНИЦА																			
10.	НАРКОМАНИЈА	10							9		1									
11.	ХЕМОФИЛИЈА																			
12.	ЗАРАЗНА ЖУТИЦА																			
13.	ОСТАЛЕ ЗАРАЗНЕ БОЛЕСТИ	22							4						18					
14.	ОСТАЛО	51	5	4		4			5		1		2		7		3			20

**ПОСЕТЕ ПОЛИВАЛЕНТНИХ ПАТРОНАЖНИХ СЕСТАРА  
ПРЕМА КАТЕГОРИЈИ КОРИСНИКА У БЕОГРАДУ У 2023. ГОДИНИ**

Графикон 20



**ЗДРАВСТВЕНО  
ВАСПИТНИ  
РАД**

**11**

Програмски здравствено васпитни рад у београдским домовима здравља током 2023. године оствариван је применом различитих метода васпитања за здравље. Реализатори ових услуга били су здравствени радници и сарадници, а оне су пружане како у самом дому здравља, тако и у заједници.

У посматраном периоду реализовано је укупно 353.386 услуга здравственог васпитања. У спровођењу ових услуга најзаступљенији је био је индивидуални метод – планирани разговор (313.366 услуга, односно 88,7% укупно спроведеног здравствено васпитног рада на нивоу града).

У посматраној 2023. години, остварено је 7.475 групних метода рада (2,1% у односу на укупну реализацију здравствено васпитног рада). У оквиру ове групе метода, реализовано је 808 консултативних састанака (10,8% укупне реализације групног здравствено васпитног рада). Групни рад је, с друге стране, био конкретно посвећен следећим здравствено васпитним темама: хигијенско дијететски режим, (814 односно 10,9%), планирање породице (1.181, односно 15,8%), раном откривању рака (159, односно 5,1%), као и другим садржајима који су се односили на превенцију заразних и хроничних незаразних болести и усвајање здравих стилова живота (4294 услуга, што чини преосталих 57,5% у односу на укупну реализацију ових метода рада).

Реализовано је 26.696 предавања (7,6% укупног здравствено васпитног рада), од чега је 3.259 предавања било је посвећено исхрани (12,2%), 1.637 тема хигијенских навика (6,1%), док се 866 предавања (3,2%) односило на имунизацију. Преосталих 20.934 предавања (78,4%) било је посвећено другим здравствено васпитним садржајима.

Организовани приказ изложби је такође коришћен као метод рада у спровођењу здравственог васпитања. У посматраном периоду, реализовано је 5.849 изложби (1,7%) укупно оствареног здравствено васпитног рада).

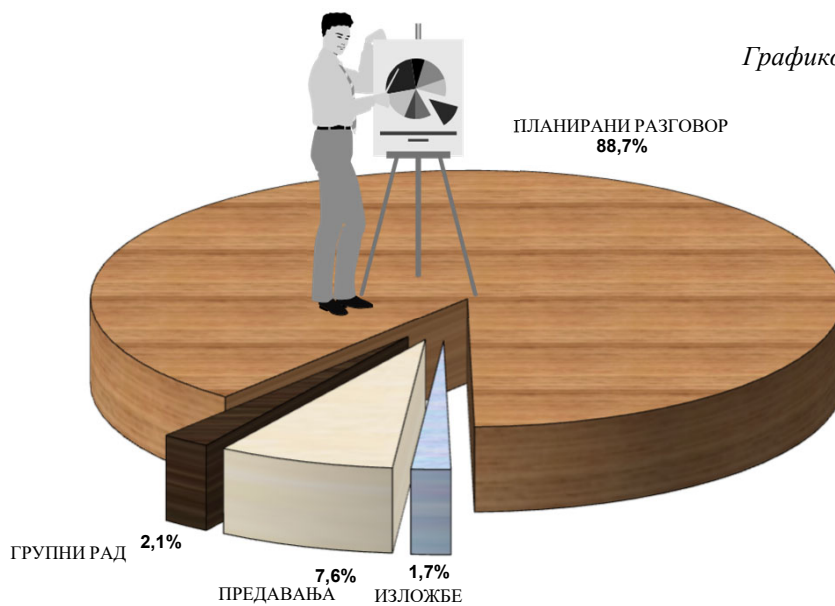
**ЗДРАВСТВЕНО - ВАСПИТНИ РАД ОСТВАРЕН У ДОМОВИМА ЗДРАВЉА У БЕОГРАДУ У 2023. ГОДИНИ**

Табела 45

Р. бр.	<b>ДОМ ЗДРАВЉА НА ОПШТИНИ</b>											ЧУКА-РНИЦА							
	ДЕЛАТНОСТ		СВЕГА		БАРА-ЛЕВО	ВОЈДО-ВАЦ	ВРА-ЧАР	ГРО-ЦКА	ЗВЕЗ-ДАРА	ЗЕМЉИ	ЛАЗА-РЕВАЦ		МЛАДЕ-НОВАЦ	НОВИ БЕОГРАД	ОБРЕ-НОВАЦ	ПАЛП-ЛПА	РАКО-ВНИЦА	САВСКИ ВЕНАЦ	СОПОТ
0	1	2	3	4	5	6	7	8	9	10	11	12	13	14	15	16	17	18	19
	<b>УКУПНО</b>	<b>353386</b>	<b>7529</b>	<b>40406</b>	<b>19450</b>	<b>23444</b>	<b>16411</b>	<b>38518</b>	<b>13301</b>	<b>5757</b>	<b>29608</b>	<b>10588</b>	<b>34322</b>	<b>15729</b>	<b>12329</b>	<b>3267</b>	<b>22906</b>	<b>9525</b>	<b>50296</b>
1	<b>УКУПНО</b>	<b>26696</b>	<b>490</b>	<b>1196</b>	<b>1982</b>	<b>1907</b>	<b>1955</b>	<b>3970</b>	<b>501</b>	<b>700</b>	<b>1012</b>	<b>748</b>	<b>3832</b>	<b>1541</b>	<b>480</b>	<b>480</b>	<b>1240</b>	<b>1571</b>	<b>3091</b>
	О ВАКЦИНАЦИЈИ	866	11	47	55	80	33	105	7	10	0	19	207	84	17	25	29	15	122
	Д																		
	О ПИХАНИ	3259	98	224	125	338	206	360	24	77	0	132	230	139	112	40	252	467	435
	Т																		
2	О ХИГЈЕНИ	1637	2	75	78	144	118	392	1	18	0	69	218	198	27	49	55	40	153
	Г																		
	А																		
3	А	20934	379	850	1724	1345	1598	3113	469	595	1012	528	3177	1120	324	366	904	1049	2381
	<b>УКУПНО</b>	<b>7475</b>	<b>131</b>	<b>480</b>	<b>523</b>	<b>499</b>	<b>603</b>	<b>1101</b>	<b>145</b>	<b>175</b>	<b>253</b>	<b>218</b>	<b>958</b>	<b>401</b>	<b>217</b>	<b>137</b>	<b>343</b>	<b>421</b>	<b>870</b>
	КОНСУЛТАТИВНИ СТАНЦИ	808	9	181	28	22	114	109	20	0	0	32	0	15	97	18	33	33	97
	О ПЛАНИРАЊЕ ПОРОДИЦЕ	1181	15	14	69	42	202	394	1	22	0	2	258	71	12	43	2	30	4
	НИ																		
4	И	814	24	56	31	85	52	90	5	19	0	33	57	35	28	10	63	117	109
	Т																		
	О РЕЖИМ																		
	РАНО ОТКРИВАЊЕ РАКА	378	6	36	17	100	45	75	3	14	0	8	2	9	6	9	3	15	30
	Д																		
3	ОСТАЛО	4294	77	193	378	250	190	433	116	120	253	143	641	271	74	57	242	226	630
	<b>ПЛАНИРАНИ РАЗГОВОРИ</b>	<b>313366</b>	<b>6899</b>	<b>36970</b>	<b>16887</b>	<b>20762</b>	<b>13032</b>	<b>32232</b>	<b>12655</b>	<b>4827</b>	<b>28343</b>	<b>9557</b>	<b>29532</b>	<b>13705</b>	<b>11320</b>	<b>2596</b>	<b>21143</b>	<b>7253</b>	<b>45653</b>
4	<b>ОРГАНИЗОВАНИ ПРИКАЗ ИЗЛОЖБИ</b>	<b>5849</b>	<b>9</b>	<b>1760</b>	<b>58</b>	<b>276</b>	<b>821</b>	<b>1215</b>	<b>0</b>	<b>55</b>	<b>0</b>	<b>65</b>	<b>0</b>	<b>82</b>	<b>312</b>	<b>54</b>	<b>180</b>	<b>280</b>	<b>682</b>

**ЗДРАВСТВЕНО ВАСПИТНИ РАД У ДОМОВИМА ЗДРАВЉА  
У БЕОГРАДУ У 2023. ГОДИНИ**

*Графикон 21*



**ДЕРМАТОВЕНЕРОЛОШКА  
ЗДРАВСТВЕНА  
ЗАШТИТА**

**12**



Дерматолошку здравствену заштиту становништву Београда обезбеђује 6 здравствених установа:

- Завод за здравствену заштиту студената, Београд,
- Клиничко болнички центар „Звездара“,
- Клиничко болнички центар „Земун“,
- Специјална болница за интерне болести „Младеновац“,
- Дом здравља „Обреновац“,
- Градски завод за кожне и венеричне болести.

На пружању овог вида здравствене заштите ангажовано је укупно 79 медицински радник и то: 33 лекара специјалиста дерматовенерологије, 5 лекара на специјализацији из дерматовенерологије, 5 медицинских сестара-техничара са вишом и 29 медицинских сестара-техничара са средњом стручном спремом.

У 2023. години остварено је укупно 95.717 првих посета код лекара, са просечно 1,3 посете по епизоди лечења, што је слично као и у претходној години.

У овој области здравствене заштите регистрована стопа општег морбидитета износи 75,4 на 1000 становника Београда. Болести коже и поткожног ткива чине 64,1 % (48,3/1000), заразне и паразитарне болести 14,9 % (11,2/1000), а тумори 14,1% (10,6/1000) морбидитета.

У 2023. години луес је откривен код 172 особе (167 мушкараца и 5 жена). Сви случајеви су откривени у Градском заводу за кожне и венеричне болести. У истој установи, такође у 2023. години, откривено је и 107 случајева гонореје (код 105 мушкараца и 2 жене).

Подаци који су приказани у табелама овог поглавља добијени су на основу Извештаја служби за кожне и венеричне болести (образац бр 3-07-60).

**МЕДИЦИНСКИ РАДНИЦИ У ДЕРМАТОВЕНЕРОЛОШКОЈ ЗДРАВСТВЕНОЈ ЗАШТИТИ ПРЕМА СТРУЧНОЈ СПРЕМИ  
У БЕОГРАДУ У 2023. ГОДИНИ**

Табела 46

Р. бр.	ЗДРАВСТВЕНА УСТАНОВА	МЕДИЦИНСКИ РАДНИЦИ										
		УКУПНО	ЛЕКАРИ				ВИША СТРУЧНА СПРЕМА			СРЕДЊА СТРУЧНА СПРЕМА		
			СВЕГА	ОД ТОГА			СВЕГА	ОД ТОГА	СВЕГА	ОД ТОГА	СВЕГА	ОД ТОГА
				СПЕЦИЈАЛИСТА	НА СПЕЦИЈАЛИЗАЦИЈИ	ОПШТЕ МЕДИЦИНЕ						
0	1	2	3	4	5	6	7	8	9	10		
	<b>УКУПНО</b>	<b>79</b>	<b>38</b>	<b>33</b>	<b>5</b>		<b>12</b>	<b>5</b>	<b>29</b>	<b>25</b>		
1	ЗАВОД ЗА ЗДРАВСТВЕНУ ЗАШТИТУ СТУДЕНАТА	4	2	2			2	2				
2	КЛИНИЧКО БОЛНИЧКИ ЦЕНТАР "ЗВЕЗДАРА"	10	6	5	1		1	1	3	3		
3	КЛИНИЧКО БОЛНИЧКИ ЦЕНТАР "ЗЕМУН"	4	2	2					2	2		
4	СПЕЦИЈАЛНА БОЛНИЦА ЗА ИНТЕРНЕ БОЛЕСТИ - МЛАДЕНОВАЦ	2	2	2								
5	ДОМ ЗДРАВЉА "ОБРЕНОВАЦ"	2	1	1					1	1		
6	ГРАДСКИ ЗАВОД ЗА КОЖНЕ И ВЕНЕРИЧНЕ БОЛЕСТИ	57	25	21	4		9	2	23	19		

**БРОЈ ПОСЕТА У ДЕРМАТОВЕНЕРОЛОШКОЈ ЗАШТИТИ У БЕОГРАДУ У 2023. ГОДИНИ**

Табела 47

Р. бр.	ЗДРАВСТВЕНА УСТАНОВА	ПОСЕТЕ У ОРДИНАЦИЈИ			ПОСЕТЕ ЛИЦА КОЈА ПОДЛЕЖУ ОБАВЕЗНИМ ПРЕВЕНТИВНИМ ПРЕГЛЕДИМА				ЛИЦА ЗАРАЖЕНА ЛУЕСОМ													
		КОД ЛЕКАРА		КОД ОСТАЛИХ МЕДИЦИНСКИХ РАДНИКА	УКУПНО	ПРЕГЛЕДАНО		ГОНОРЕЈА	ОД ТОГА ОТКРИВЕНО			ЗАТЕЧЕНО НА ПОЧЕТКУ ГОДИНЕ			НОВОУПИСАНИ			ИСПИСАНИ				
		УКУПНО	ОД ТОГА ПРВЕ ПОСЕТЕ			МУШКО	ЖЕНСКО		СВЕГА	МУШКО	ЖЕНСКО	СВЕГА	МУШКО	ЖЕНСКО	СВЕГА	МУШКО	ЖЕНСКО	СВЕГА	МУШКО	ЖЕНСКО	СВЕГА	
		УКУПНО	ОД ТОГА ПРВЕ ПОСЕТЕ	УКУПНО	МУШКО	ЖЕНСКО	СВЕГА	МУШКО	ЖЕНСКО	СВЕГА	МУШКО	ЖЕНСКО	СВЕГА	МУШКО	ЖЕНСКО	СВЕГА	МУШКО	ЖЕНСКО	СВЕГА			
0	1	2	3	4	5	6	7	8	9	10	11	12	13	14	15	16	17	18	19	20	21	22
	<b>УКУПНО</b>	<b>126738</b>	<b>95717</b>	<b>300149</b>	<b>3946</b>	<b>2920</b>	<b>1026</b>	<b>172</b>	<b>167</b>	<b>5</b>	<b>107</b>	<b>105</b>	<b>2</b>	<b>200</b>	<b>174</b>	<b>26</b>	<b>172</b>	<b>167</b>	<b>5</b>	<b>172</b>	<b>167</b>	<b>5</b>
1	ЗАВОД ЗА ЗДРАВСТВЕНУ ЗАШТИТУ СТУДЕНАТА	4445	3111	1466																		
2	КЛИНИЧКО БОЛНИЧКИ ЦЕНТАР "ЗВЕЗДАРА"	8064	5542	4938																		
3	КЛИНИЧКО БОЛНИЧКИ ЦЕНТАР "ЗЕМУН"	12479	5650	10808																		
4	СПЕЦИЈАЛНА БОЛНИЦА ЗА ИНТЕРНЕ БОЛЕСТИ - МЛАДЕНОВАЦ	3159	3020	850																		
5	ДОМ ЗДРАВЉА "ОБРЕНОВАЦ"	3128	2117	2082																		
6	ГРАДСКИ ЗАВОД ЗА КОЖНЕ И ВЕНЕРИЧНЕ БОЛЕСТИ	95463	76277	280005	3946	2920	1026	172	167	5	107	105	2	200	174	26	172	167	5	172	167	5

**БРОЈ ОБОЉЕЊА И СТАЊА У ДЕРМАТОВЕНЕРОЛОШКОЈ ЗДРАВСТВЕНОЈ  
ЗАШТИТИ У БЕОГРАДУ У 2023. ГОДИНИ**

Табела 48

Р. бр.	МОРБИДИТЕТНА ЛИСТА (МКБ-10)	ШИФРА	БРОЈ
0	1	2	3
<b>ГРУПА I - XIX</b>	<b>УКУПНО БЕОГРАД</b>	<b>A00 - T98</b>	<b>126934</b>
<b>ГРУПА I</b>	<b>ЗАРАЗНЕ БОЛЕСТИ И ПАРАЗИТАРНЕ БОЛЕСТИ</b>	<b>A00 - B99</b>	<b>18865</b>
006	<i>Друге заразне болести</i>	A02, A04-A05, A07-A08	18
018	<i>Друге бактеријске болести</i>	A21-A22, A24-A28, A31-A32, A38, A42-49	
020	<i>Syphilis recens</i>	A51	136
021	<i>Syphilis tarda et alia</i>	A52-A53	32
022	<i>Infectio gonococcica</i>	A54	109
023	<i>Infectiones sexuales chlamydales</i>	A55-A56	23
024	<i>Друге инфекције претежно пренете полним путем</i>	A57-A64	942
033	<i>Infectiones herpesvirales</i>	B00	402
034	<i>Varicella et Herpes zoster</i>	B01-B02	1763
041	<i>Друге вирусне болести</i>	A81, A87-A89, B03-B04, B07-B09, B25, B27-B34	7758
042	<i>Mycoses</i>	B35-B49	5743
057	<i>Друге заразне болести и паразитарне болести</i>	A65-A67, A69-A70, A74, A77-A79, B58-B64, B85-B89, B94, B99	1939
<b>ГРУПА II</b>	<b>ТУМОРИ</b>	<b>C00 - D48</b>	<b>17842</b>
070	<i>Melanoma malignum cutis</i>	C43	41
071	<i>Neoplasma malignum cutis alius</i>	C44	388
084	<i>Други секундарни, злоћудни тумори неозначених других локализација</i>	C73-C80, C97	
090	<i>Neoplasma benignum cutis</i>	D22-D23	16002
096	<i>Доброћудни тумор, други тумори &gt;in situ&lt; и тумори неизвесног и непознатог исхода</i>	D00-D05, D07-D21, D26, D28-D29, D31-D32, D34-D48	1411
<b>ГРУПА III</b>	<b>БОЛЕСТИ КРВИ И БОЛЕСТИ КРВОТВОРНИХ ОРГАНА И ПОРЕМЕЋАЈИ ИМУНИТЕТА</b>	<b>D50-D89</b>	<b>195</b>
099	<i>Хеморагијска стања и друге болести крви и крвотворних органа</i>	D65-D77	195
<b>ГРУПА VII</b>	<b>БОЛЕСТИ ОКА И ПРИПОЈАКА ОКА</b>	<b>H00-H59</b>	<b>195</b>
139	<i>Други поремећаји ока и припојака ока</i>	H02-H06, H20-H22, H30-H32, H34-H36, H43-H48, H51, H53, H55-H59	195
<b>ГРУПА IX</b>	<b>БОЛЕСТИ СИСТЕМА КРВОТОКА</b>	<b>I00-I99</b>	<b>7404</b>
157	<i>Atherosclerosis</i>	I70	59
158	<i>Morbi vasorum periphericorum alii</i>	I73	1
160	<i>Друге болести артерија, артериола и капилара</i>	I71-I72, I77-I79	89

**БРОЈ ОБОЉЕЊА И СТАЊА У ДЕРМАТОВЕНЕРОЛОШКОЈ ЗДРАВСТВЕНОЈ  
ЗАШТИТИ У БЕОГРАДУ У 2023. ГОДИНИ**

Табела 48

Р. бр.	МОРБИДИТЕТНА ЛИСТА (МКБ-10)	ШИФРА	БРОЈ
0	1	2	3
161	Запаљење вена, запаљење вена са тромбозом, емболија и тромбоза вена	I80-I82	406
162	<i>Varices venarum extremitatum inferiorum</i>	I83	3494
164	Друге болести крвотока	I85-I99	3355
<b>ГРУПА XI</b>	<b>БОЛЕСТИ СИСТЕМА ЗА ВАРЕЊЕ</b>	<b>K00-K93</b>	<b>8</b>
182	Друге болести усне дупље, пљувачних жлезда и вилуца	K09-K14	7
189	<i>Morbus Crohn et colitis ulcerosa</i>	K50-K51	1
<b>ГРУПА XII</b>	<b>БОЛЕСТИ КОЖЕ И ПОТКОЖНОГ ТКИВА</b>	<b>L00-L90</b>	<b>81338</b>
198	Инфекције коже и поткожног ткива	L00-L08	5913
199	Друге болести коже и поткожног ткива	L10-L99	75425
<b>ГРУПА XIII</b>	<b>БОЛЕСТИ МИШИЋНО-КОШТАНОГ СИСТЕМА И ВЕЗИВНОГ ТКИВА</b>	<b>M00-M99</b>	<b>21</b>
204	Системска обољења везивног ткива	M30-M36	21
<b>ГРУПА XIV</b>	<b>БОЛЕСТИ МОКРАЋНО - ПОЛНОГ СИСТЕМА</b>	<b>N00-N99</b>	<b>916</b>
217	Друге болести система за мокрење	N25-N29, N31-N39	131
222	Друге болести мушких полних органа	N44-N46, N48-N51	658
223	Болести дојке	N60-N64	1
226	Друга запаљења женских карличних органа	N71, N73-N77	126
<b>ГРУПА XVIII</b>	<b>СИМПТОМИ, ЗНАЦИ И ПАТОЛОШКИ КЛИНИЧКИ И ЛАБОРАТОРИЈСКИ НАЛАЗИ</b>	<b>R00-R99</b>	<b>43</b>
270	Други симптоми, знаци и ненормални клинички и лабораторијски налази	R00-R09, R11-R49, R51-R53, R55-R99	43
<b>ГРУПА XIX</b>	<b>ПОВРЕДЕ, ТРОВАЊА И ПОСЛЕДИЦЕ ДЕЛОВАЊА СПОЉНИХ ФАКТОРА</b>	<b>S00-T98</b>	<b>107</b>
281	Друге специфичне, неспецифичне и вишеструке повреде	S00-S01, S04, S09-S11, S14-S16, S19-S21, S24-S25, S29-S31, S34-S35, S39-S41, S44-S46, S49-S51, S54-S56, S59-S61, S64-S66, S69-S71, S74-S76, S79-S81, S84-S86, S89-S91, S94-S96, S99, T00-T01, T06-T07, T11, T13-T14	6
283	Опекотине и нагризи	T20-T32	36
285	Токсична дејства супстанци немедицинског порекла	T51-T65	24
287	Други и неспецифични утицаји спољних фактора	T33-T35, T66-T73, T75-T78	41
289	Последице повреда, тровања и друге последице спољних узрока	T90-T98	

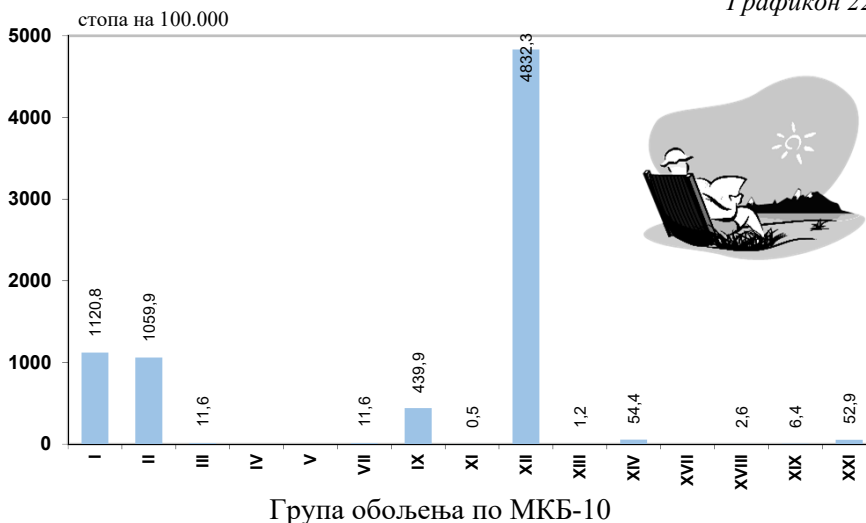
**БРОЈ ОБОЉЕЊА И СТАЊА У ДЕРМАТОВЕНЕРОЛОШКОЈ ЗДРАВСТВЕНОЈ  
ЗАШТИТИ У БЕОГРАДУ У 2023. ГОДИНИ**

Табела 48

<i>Р. бр.</i>	<b>МОРБИДИТЕТНА ЛИСТА (МКБ-10)</b>	<b>ШИФРА</b>	<b>БРОЈ</b>
<i>0</i>	<i>1</i>	<i>2</i>	<i>3</i>
<b>ГРУПА XXI</b>	<b>ФАКТОРИ КОЈИ УТИЧУ НА ЗДРАВСТВЕНО СТАЊЕ И КОНТАКТ СА ЗДРАВСТВЕНОМ СЛУЖБОМ</b>	<b>Z00-Z99</b>	<b>891</b>
290	<i>Лица која траже здравствене услуге ради прегледа и испитивања</i>	Z00-Z13	425
292	<i>Остала лица потенцијално здравствено угрожена заразном болеићу</i>	Z20,Z22-Z29	14
297	<i>Лица у здравственим службама ради одређених третмана и здравствене заштите</i>	Z40-Z54	60
298	<i>Лица у здравственим службама из других разлога</i>	Z31-Z33, Z37,Z55Z99	392
<b>ГРУПА I-XXI</b>	<b>УКУПНО</b>	<b>A00-T98, Z00-Z99</b>	<b>127825</b>

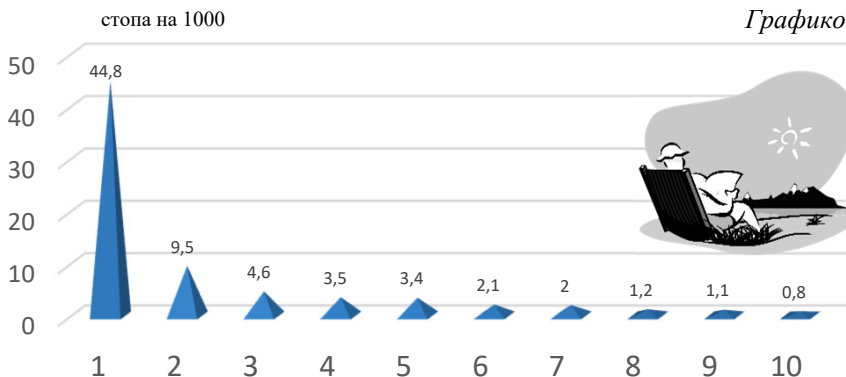
**УТВРЂЕНА ОБОЉЕЊА И СТАЊА У ДЕРМАТОВЕНЕРОЛОШКОЈ  
ЗДРАВСТВЕНОЈ ЗАШТИТИ ПРЕМА ГРУПАМА ОБОЉЕЊА  
У БЕОГРАДУ У 2023. ГОДИНИ**

Графикон 22



**ДЕСЕТ НАЈЧЕШЋИХ ОБОЉЕЊА И СТАЊА У  
ДЕРМАТОВЕНЕРОЛОШКОЈ ЗДРАВСТВЕНОЈ ЗАШТИТИ  
У БЕОГРАДУ У 2023. ГОДИНИ**

Графикон 23



- 1 – ДРУГЕ БОЛЕСТИ КОЖЕ И ПОТКОЖНОГ ТКИВА
- 2 – ДОБРОЋУДНИ ТУМОРИ
- 3 – ДРУГЕ ВИРУСНЕ БОЛЕСТИ
- 4 – ИНФЕКЦ. КОЖЕ И ПОТКОЖНОГ ТКИВА
- 5 – ГЉИВИЧНА ОБОЉЕЊА

- 6 – ПРОШИРЕНЕ ВЕНЕ ДОЊИХ ЕКСТРЕМИТЕТА
- 7 – ДРУГЕ БОЛЕСТИ КРВОТОКА
- 8 – ДРУГЕ ЗАРАЗНЕ И ПАРАЗ. БОЛЕСТИ
- 9 – VARICELLA I HERPES ZOSTER
- 10 – ДОБРОЋУДНИ ТУМОРИ, ТУМОРИ „IN SITU“ И ТУМОРИ НЕПОЗНАТОГ ИСХОДА

**АНТИТУБЕРКУЛОЗНА  
ЗДРАВСТВЕНА  
ЗАШТИТА**

**13**



Антитуберкулозна здравствена заштита на примарном нивоу обезбеђена је на територији свих општина и она је организована у оквиру рада Градског завода за плућне болести и туберкулозу са огранцима Земун и Обреновац, као и у домовима здравља Лазаревац и Младеновац.

Овај вид здравствене заштите у 2023. години пружало је укупно 129 медицински радник и то: 39 лекара специјалиста, 6 лекара на специјализацији, 25 радника са вишом стручном спремом и 59 радника са средњом стручном спремом.

У току 2023. године обављено је 99.623 посете лекару, док је у оквиру дијагностичке делатности пружено 51.218 лабораторијска услуга и 28.301 услуга рендген дијагностике.

У 2023. години евидентирано је укупно 108 уписана оболела лица и то: 102 новооткривених (стопа износи 6,1 оболелих на 100.000 становника Београда) и 6 лица са рецидивом туберкулозе. У 93,5% случајева дијагностикована је туберкулоза респираторног система. У односу на полну структуру, на укупном нивоу је регистровано веће учешће мушкараца (53,7%) него жена. Старији од 40 година чине 84,3% оболелих од туберкулозе, док учешће млађих од 20 година износи 0,93%.

Према годинама старости, највише новооболелих од активне туберкулозе респираторног и екстрареспираторног система било је код становника старијих од 70 година (23%). Највише новооболелих евидентирано је у општинама: Чукарица, Палилула и Вождовац, а најмање у општинама Савски венац и Сопот, док у Барајеву није забележен ниједан случај.

Од активне туберкулозе на крају 2023. године боловало је 112 особе, односно 6,7 на 100.000 становника Београда, такође највише у старосној доби од преко 70 година (17,9%). Највећи број лица са активном туберкулозом налази се на територији општина: Чукарица, Вождовац и Палилула, а најмањи у општинама Савски венац и Сопот. На територији Барајева није било активних случајева туберкулозе на крају 2023. године.

Подаци који су приказани у табелама овог поглавља добијени су на основу Извештаја о раду службе за плућне болести и туберкулозу (обр. бр. 3-06-60) који је сачинио Градски завод за плућне болести и туберкулозу.

**МЕДИЦИНСКИ РАДНИЦИ У АНТИТУБЕРКУЛОЗНОЈ ЗАШТИТИ У БЕОГРАДУ ПРЕМА СТРУЧНОЈ СПРЕМИ У  
2023.ГОДИНИ**

Табела 49

Р. бр.	ЗДРАВСТВЕНА УСТАНОВА	УКУПНО	МЕДИЦИНСКИ РАДНИЦИ										
			ЛЕКАРИ				ВИША СТРУЧНА СПРЕМА		СРЕДЊА СТРУЧНА СПРЕМА			НИЖА СТРУЧНА СПРЕМА	
			СВЕГА	СПЕЦИЈАЛИСТИ	НА СПЕЦИЈАЛИЗАЦИЈИ	ОПШТА МЕДИЦИНА	СВЕГА	ОД ТОГА МЕДИЦИНСКЕ СЕСТРЕ-ТЕХНИЧАРИ	СВЕГА	ОД ТОГА МЕДИЦИНСКЕ СЕСТРЕ-ТЕХНИЧАРИ			
0	1	2	3	4	5	6	7	8	9	10	11		
	<b>УКУПНО</b>	<b>129</b>	<b>45</b>	<b>39</b>	<b>6</b>		<b>25</b>	<b>25</b>	<b>59</b>	<b>59</b>			
1	ГРАДСКИ ЗАВОД ЗА ПЛУЋНЕ БОЛЕСТИ И ТУБЕРКУЛОЗУ - 15 ОПШТИНА	<b>125</b>	<b>43</b>	37	6		<b>25</b>	25	<b>57</b>	57			
2	ДОМ ЗДРАВЉА "Др Ђорђе Ковачевић" - Лазаревац - АНТИТУБЕРКУЛОЗНИ ДИСПАНЗЕР	<b>2</b>	<b>1</b>	1					<b>1</b>	1			
3	ДОМ ЗДРАВЉА "МЛАДЕНОВАЦ"	<b>2</b>	<b>1</b>	1					<b>1</b>	1			

**БРОЈ ПОСЕТА И РАД У АНТИТУБЕРКУЛОЗНОЈ ЗДРАВСТВЕНОЈ ЗАШТИТИ У БЕОГРАДУ У 2023. ГОДИНИ**

Табела 50

Р. бр.	ЗДРАВСТВЕНА УСТАНОВА	ПОСЕТЕ У ОРДИНАЦИЈИ		ДИЈАГНОСТИЧКИ ПРЕГЛЕДИ												
		КОД ЛЕКАРА	КОД ОСТАЛИХ МЕДИЦИНСКИХ РАДНИКА	УКУПНО РЕНТГЕН ДИЈАГНОСТИКА	РАДИО СКОПСКИ ПРЕГЛЕДИ			РАДИОГРАФИЈА			РАДИО РУТИНСКИ ПРЕГЛЕД	УКУПНО ЛАБОРАТОР ИЈА	ОД ТОГА			
					РАДИО ПРЕГЛЕДИ	СТАНДАРДНИ А	ТОМОГРАФИЈА	БК КУЛТУРА	БК РЕЗИСТЕНЦИЈА	ТУБЕРКУЛОНСКИ ТЕСТ			ОСТАЛЕ ЛАБОРАТОР ИЈСКЕ УСЛУГЕ			
0	1	2	3	4	5	6	7	8	9	10	11	12	13	14		
	<b>УКУПНО</b>	<b>99623</b>	<b>118572</b>	<b>28301</b>	<b>28301</b>	<b>28301</b>			<b>51218</b>	<b>3215</b>	<b>3401</b>	<b>137</b>	<b>34</b>	<b>44431</b>		
1	ГРАДСКИ ЗАВОД ЗА ПЛУЋНЕ БОЛЕСТИ И ТУБЕРКУЛОЗУ -12 ОПШТИНА	88851	113515	25926		25926			51117	3215	3349	137	34	44382		
2	ГРАДСКИ ЗАВОД ЗА ПЛУЋНЕ БОЛЕСТИ И ТУБЕРКУЛОЗУ - ОГРАНАК ЗЕМУН И НОВИ БЕОГРАД															
3	ГРАДСКИ ЗАВОД ЗА ПЛУЋНЕ БОЛЕСТИ И ТУБЕРКУЛОЗУ - ОГРАНАК ОБРЕНОВАЦ	5300	3082	2031		2031										
4	ДОМ ЗДРАВЉА "Др Ђорђе Ковачевић" - Лазаревац - АНТИТУБЕРКУЛОЗНИ ДИСПАНЗЕР	4788	1975	329		329			27		27					
5	ДОМ ЗДРАВЉА "МЛАДЕНОВАЦ"	684		15		15			74		25			49		

**БРОЈ ОБОЛЕЛИХ ЛИЦА ОД АКТИВНЕ ТУБЕРКУЛОЗЕ РЕГИСТРОВАНИХ У АНТИТУБЕРКУЛОЗНОЈ  
ЗДРАВСТВЕНОЈ ЗАШТИТИ У БЕОГРАДУ У 2023. ГОДИНИ**

Табела 5/1

Р. бр.	ЕВИДЕНЦИЈА ОБОЛЕЛИХ ЛИЦА	ОБЛИК ТУБЕРКУЛОЗЕ										
		УКУПНО	ТУБЕРКУЛОЗА РЕСПИРАТОРНОГ СИСТЕМА		ТУБЕРКУЛОЗА ЕКСТРАРЕСПИРАТОРНОГ СИСТЕМА							ОСТАЛИ ОБЛАСТИ
			СВЕГА	ОД ТОГА БК ПОЗИТИВНИ Х	СВЕГА	МЕНИНГИТИС	УРОГЕНИТАЛНА	ЛИМФОГЛААНДУЛАРИЈА	ОСТЕОАРТИКУЛАРИЈА	ОСТАЛИ ОБЛАСТИ		
0	1	2	3	4	5	6	7	8	9	10		
1	БРОЈ ОБОЛЕЛИХ ЛИЦА НА ДАН 31.12.2022. ГОДИНЕ	99	92	52	7	1	1	1	2	2	2	
2	БРОЈ УПИСАНИХ ОБОЛЕЛИХ ЛИЦА У ТОКУ 2022. ГОДИНЕ	УКУПНО УПИСАНИХ	108	79	7		1	2	2	2	2	
		НОВООТКРИВЕНИ	102	74	7		1	2	2	2	2	
		РЕЦИДИВИ	6	6	5							
		ДОСЕЉЕНИ										
3	БРОЈ ИСПИСАНИХ ОБОЛЕЛИХ ЛИЦА У ТОКУ 2022. ГОДИНЕ	УКУПНО ИСПИСАНИ	95	12	6		1	1	2	2	2	
		ПРЕПЛИ У ИНАКТИВНИ ОБЛИК	70	64	6		1	1	2	2	2	
		ОДСЕЉЕНИ	1	1								
		УМРЛИ	14	14	6							
4	БРОЈ ОБОЛЕЛИХ ЛИЦА НА ДАН 31.12.2023. ГОДИНЕ	ИЗУЊЕЊЕНИ ИЗ ЕВИДЕНЦИЈЕ	10	6								
		УКУПНО	112	104	44	8	1	1	2	2	2	

**БРОЈ НОВОБОЛЕЛИХ ЛИЦА ОД АКТИВНЕ ТУБЕРКУЛОЗЕ РЕГИСТРОВАНИХ У АНТИТУБЕРКУЛОЗНОЈ ЗДРАВСТВЕНОЈ ЗАШТИТИ ПРЕМА ДОБНИМ ГРУПАМА И ПОЛУ У БЕОГРАДУ У 2023. ГОДИНИ (ИНЦИДЕНЦА)**

Табела 52

Р. бр.	ДОБНЕ ГРУПЕ	УКУПНО				ТУБЕРКУЛОЗА РЕСПИРАТОРНОГ СИСТЕМА												ТУБЕРКУЛОЗА ЕКСТРАРЕСПИРАТОРНОГ СИСТЕМА																	
		М		Ж		МИНИМАЛНА			СРЕДЊЕ ПРОШИРЕНА			БЕОМА ПРОШИРЕНА			СВЕГА			УРОГЕНИТАЛНИ А			МЕНИНГИТИС			ЛИМФОГЛАНД УЛАРНА			ОСТЕОАРТИКУЛАРНА			ОСТАЛИ ОБЛАСТИ					
		СВЕГА	М	Ж	4	СВЕГА	М	Ж	СВЕГА	М	Ж	СВЕГА	М	Ж	СВЕГА	М	Ж	СВЕГА	М	Ж	СВЕГА	М	Ж	СВЕГА	М	Ж	СВЕГА	М	Ж	СВЕГА	М	Ж	СВЕГА	М	Ж
		2	3	4	5	6	7	8	9	10	11	12	13	14	15	16	17	18	19	20	21	22	23	24	25	26	27	28	29	30	31	32	33	34	35
	<b>УКУПНО</b>	<b>108</b>	<b>58</b>	<b>50</b>			<b>51</b>	<b>25</b>	<b>26</b>	<b>50</b>	<b>29</b>	<b>21</b>	<b>7</b>	<b>4</b>	<b>3</b>	<b>1</b>	<b>1</b>				<b>2</b>	<b>1</b>	<b>1</b>	<b>2</b>	<b>1</b>	<b>2</b>	<b>2</b>	<b>2</b>	<b>2</b>	<b>2</b>	<b>2</b>	<b>2</b>	<b>2</b>		
1	0 - 4 год.																																		
2	5 - 9 год.																																		
3	10 - 14 год.																																		
4	15 - 19 год.	1	1							1	1																								
5	20 - 24 год.	3	2	1			1	1	2	2	2																								
6	25 - 29 год.	5	1	4			2	2	3	1	2																								
7	30 - 34 год.	3	1	2						3	1	2																							
8	35 - 39 год.	5	1	4			2	1	1	3	3																								
9	40 - 44 год.	8	3	5			5	1	4	3	2	1																							
10	45 - 49 год.	15	7	8			8	4	4	7	3	4																							
11	50 - 54 год.	7	5	2			5	3	2	1	1		1	1	1	1																			
12	55 - 59 год.	3	2	1			2	1	1	1	1																								
13	60 - 64 год.	15	13	2			5	4	1	9	8	1	1	1	1																		1	1	
14	65 - 69 год.	19	9	10			8	4	4	9	5	4	2	2	2							1	1	1	1	1	1	1	1	1	1	1	1	1	
15	70 и више година	24	13	11			13	7	6	8	4	4	3	2	1							1	1	1	1	1	1	1	1	1	1	1	1	1	

**БРОЈ ОБОЛЕЛИХ ЛИЦА ОД АКТИВНЕ ТУБЕРКУЛОЗЕ РЕГИСТРОВАНИХ У  
АНТИТУБЕРКУЛОЗНОЈ ЗДРАВСТВЕНОЈ ЗАШТИТИ ПРЕМА ДОБНИМ ГРУПАМА  
И ПОЛУ У БЕОГРАДУ У 2023. ГОДИНИ (ПРЕВАЛЕНЦА)**

Табела 53

Р. бр.	ДОБНЕ ГРУПЕ	УКУПНО			ТУБЕРКУЛОЗА РЕСПИРАТОРНОГ СИСТЕМА			ОСТАЛИ ОБЛИЦИ ТУБЕРКУЛОЗЕ		
		СВЕГА	МУШКО	ЖЕНСКО	СВЕГА	МУШКО	ЖЕНСКО	СВЕГА	МУШКО	ЖЕНСКО
0	1	2	3	4	5	6	7	8	9	10
	<b>УКУПНО</b>	<b>112</b>	<b>64</b>	<b>48</b>	<b>104</b>	<b>60</b>	<b>44</b>	<b>8</b>	<b>4</b>	<b>4</b>
1	0 - 4 година									
2	5 - 9 година									
3	10 - 14 година									
4	15 - 19 година	2	1	1	2	1	1			
5	20 - 24 година	5	4	1	5	4	1			
6	25 -29 година	4	2	2	4	2	2			
7	30 - 34 година	4	2	2	4	2	2			
8	35 - 39 година	6	1	5	6	1	5			
9	40 - 44 година	7	3	4	7	3	4			
10	45 -49 година	17	9	8	17	9	8			
11	50 - 54 година	9	6	3	8	5	3	1	1	
12	55 - 59 година	6	3	3	6	3	3			
13	60 - 64 година	16	14	2	15	13	2	1	1	
14	65 - 69 година	16	9	7	14	9	5	2		2
15	70 и више година	20	10	10	16	8	8	4	2	2

**БРОЈ НОВОБОЛЕЛИХ ЛИЦА ОД АКТИВНЕ ТУБЕРКУЛОЗЕ РЕГИСТРОВАНИХ У АНТИТУБЕРКУЛОЗНОЈ  
ЗДРАВСТВЕНОЈ ЗАШТИТИ У БЕОГРАДУ ПРЕМА ОПШТИНИ СТАНОВАЊА У 2023. ГОДИНИ (ИНЦИДЕНЦА)**

Табела 54

Р. бр.	ОПШТИНА	УКУПНО	ТУБЕРКУЛОЗА РЕСПИРАТОРНОГ СИСТЕМА				ТУБЕРКУЛОЗА ЕКСТРАРЕСПИРАТОРНОГ СИСТЕМА					
			СВЕГА	МИНИМАЛ НА	СРЕДЉЕ ПРОШИРЕ НА	ВЕОМА ПРОШИРЕ НА	СВЕГА	УРОГЕНИТАЛ НА	МЕНИНГИТИ С	ШИМФОГЛИТИ УЛАРНА	ОСТЕОАРТИК УЛАРНА	ОСТАЛИ ОБЛАСТИ
0	1	2	3	4	5	6	7	8	9	10	11	12
	<b>БЕОГРАД</b>	<b>108</b>	<b>101</b>		<b>51</b>	<b>50</b>	<b>7</b>	<b>1</b>		<b>2</b>	<b>2</b>	<b>2</b>
1	БАРАЛЕВО											
2	ВОЖДОВАЦ	11	11		7	4						
3	ВРАЧАР	4	4		2	2						
4	ГРОЦКА	10	9		4	5	1					1
5	ЗВЕЗДАРА	7	5		4	1	2	1				1
6	ЗЕМУН	9	8		2	6	1			1		
7	ЛАЗАРЕВАЦ	3	3		2	1						
8	МЛАДЕНОВАЦ	4	4		1	3						
9	НОВИ БЕОГРАД	8	7		4	3	1				1	
10	ОБРЕНОВАЦ	6	6		3	3						
11	ПАЛЛУЛА	13	12		5	7	1				1	
12	РАКОВИЦА	8	8		6	2						
13	САВСКИ ВЕНАЦ	1	1			1						
14	СОПОТ	1	1			1						
15	СТАРИ ГРАД	4	4			4						
16	СУРЧИН	3	3		1	2						
17	ЧУКАРИЦА	16	15		10	5	1			1		

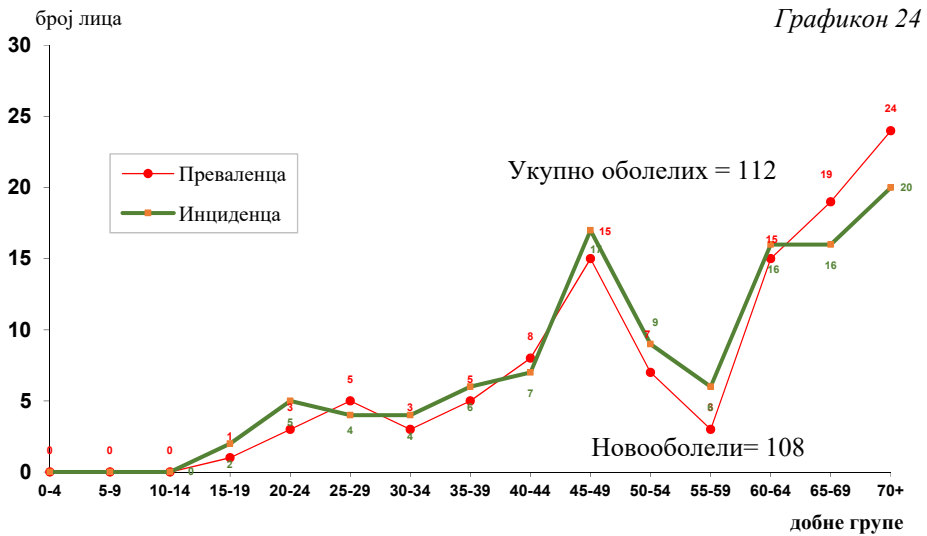
**БРОЈ ОБОЛЕЛИХ ЛИЦА ОД АКТИВНЕ ТУБЕРКУЛОЗЕ РЕГИСТРОВАНИХ У АНТИТУБЕРКУЛОЗНОЈ  
ЗДРАВСТВЕНОЈ ЗАШТИТИ ПРЕМА ДОБНИМ ГРУПАМА И ПОЛУ У БЕОГРАДУ У 2023. ГОДИНИ  
(ПРЕВАЛЕНЦА)**

Табела 55

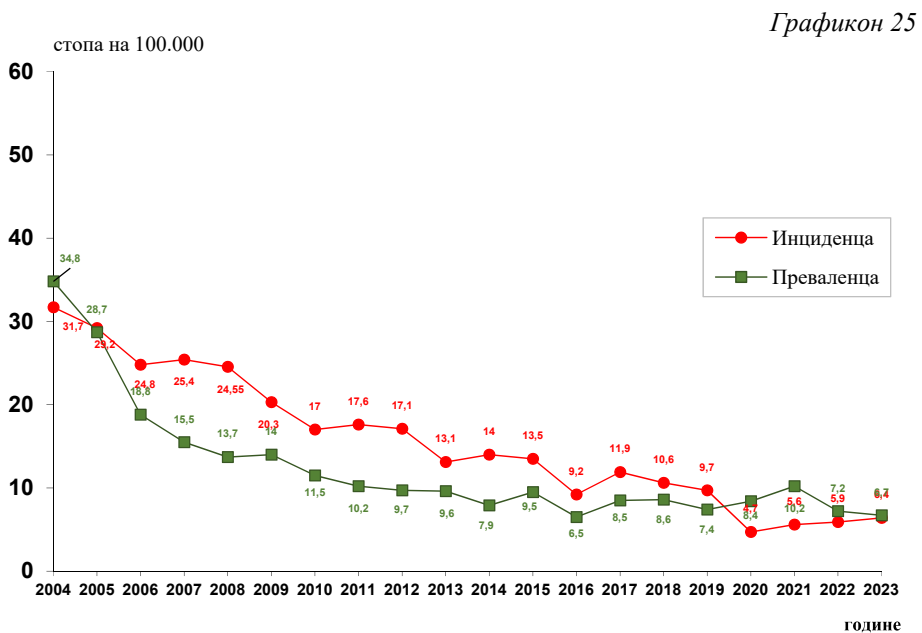
Р. бр.	ОПШТИНА	УКУПНО			ТУБЕРКУЛОЗА РЕСПИРАТОРНОГ СИСТЕМА			ОСТАЛИ ОБЕЛИЦИ ТУБЕРКУЛОЗЕ		
		СВЕГА	МУШКО	ЖЕНСКО	СВЕГА	МУШКО	ЖЕНСКО	СВЕГА	МУШКО	ЖЕНСКО
0	1	2	3	4	5	6	7	8	9	10
	<b>БЕОГРАД</b>	<b>112</b>	<b>64</b>	<b>48</b>	<b>104</b>	<b>60</b>	<b>44</b>	<b>8</b>	<b>4</b>	<b>4</b>
1	БАРАЈЕВО									
2	ВОЈДОВАЦ	14	8	6	14	8	6			
3	ВРАЧАР	5	3	2	5	3	2			
4	ГРОЦКА	8	7	1	7	6	1	1	1	
5	ЗВЕЗДАРА	9	6	3	7	4	3	2	2	
6	ЗЕМЊИ	8	5	3	7	4	3	1	1	
7	ЛАЗАРЕВАЦ	3	1	2	3	1	2			
8	МЛАДЕНОВАЦ	2	1	1	2	1	1			
9	НОВИ БЕОГРАД	9	6	3	8	6	2	1		1
10	ОБРЕНОВАЦ	5	4	1	5	4	1			
11	ПАЛЛУЛА	13	6	7	12	6	6	1		1
12	РАКОВИЦА	11	6	5	11	6	5			
13	САВСКИ ВЕНАЦ	1		1	1		1			
14	СОПОТ	2	2		2	2				
15	СТАРИГРАД	3	2	1	3	2	1			
16	СУРЧИН	5	2	3	4	2	2	1		1
17	ЧУКАРИЦА	14	5	9	13	5	8	1		1



**ОБОЛЕЛИ ОД АКТИВНЕ ТУБЕРКУЛОЗЕ  
ПРЕМА ДОБНИМ ГРУПАМА У БЕОГРАДУ У 2023. ГОДИНИ**



**ИЦИДЕНЦА И ПРЕВАЛЕНЦА АКТИВНЕ ТУБЕРКУЛОЗЕ  
У БЕОГРАДУ У ПЕРИОДУ 2004-2023. ГОДИНЕ**



**ФИЗИКАЛНА  
МЕДИЦИНА И  
РАХАБИЛИТАЦИЈА**

**14**

У Београду се током 2023. године, физикална медицина и рехабилитација обављала у амбулантним условима у оквиру 29 здравствених установа, а у кућним условима у оквиру Градског завода за геронтологију (кућно лечење и нега). У наведеним установама радило је укупно 913 медицинских радника и то 158 лекара (140 специјалиста, 15 лекара на специјализацији и 3 лекара опште медицине), 465 медицинских радника са вишом и 290 са средњом стручном спремом.

Један тим здравствених радника, који чине 1 лекар и 2,8 физиотерапеута (нису рачунате медицинске сестре-техничари) је у 2023. години обезбеђивао здравствену заштиту за просечно 10.653 становника Београда.

У току 2023. године обављено је 359.602 посета код лекара, док је број обављених посета код осталих медицинских радника износио 2.445.063. Обављено је 189.534 прве посете код лекара. Од укупног броја прегледаних лица у оквиру првих посета, на рехабилитацију је примљено 165.262 особе, тј. 87,2%. Дневни капацитет износи 13.327 места за терапију пацијената. У просеку је обављено 1,9 посета по једној епизоди лечења. У оквиру једне епизоде лечења, у просеку је сваки пацијент имао око 6,6 третмана физикалне терапије.

Од укупног броја примљених лица на терапијски третман, њих 44,3% је упућено на кинезитерапију, затим 50,2 % на физиотерапију 4,1% на радну терапију и 1,4% на хидро терапију.

Од укупног броја 165.262 амбулантно лечених лица, њих 87,1% је завршило лечење. Од тог броја, 52,2% је оспособљено за раније занимање, а 2,2% је предложено за преквалификацију. За активности свакодневног живота оспособљено је 38,5% пацијената, непромењено стање је остало код 4,7%, док је даље лечење напустило 2,4% пацијената.

Подаци који су приказани у табелама овог поглавља добијени су на основу Извештаја службе за рехабилитацију (обр.бр.3-08-60)

**МЕДИЦИНСКИ РАДНИЦИ У ДЕЛАТНОСТИ ФИЗИКАЛНЕ МЕДИЦИНЕ И РЕХАБИЛИТАЦИЈЕ У  
ЗДРАВСТВЕНИМ УСТАНОВАМА У БЕОГРАДУ ПРЕМА СТРУЧНОЈ СПРЕМИ У 2023. ГОДИНИ**

Табела 56

Р. бр.	ЗДРАВСТВЕНА УСТАНОВА	УКУПНО	МЕДИЦИНСКИ РАДНИЦИ									
			ЛЕКАРИ					ВИША СТРУЧНА СПРЕМА				
			СВЕГА	ОД ТОГА		СВЕГА	ОД ТОГА		СВЕГА	ОД ТОГА		СВЕГА
				СПЕЦИЈАЛИСТИ	НА СПЕЦИЈАЛИЗАЦИЈИ		ОПШТЕ МЕДИЦИНЕ	МЕДИЦИНСКИ ТЕХНИЧАРИ		МЕДИЦИНСКИ ТЕХНИЧАРИ	ОД ТОГА МЕДИЦИНСКИ ТЕХНИЧАРИ	
0	1	2	3	4	5	6	7	8	9	10		
	<b>УКУПНО</b>	<b>913</b>	<b>158</b>	<b>140</b>	<b>15</b>	<b>3</b>	<b>465</b>	<b>140</b>	<b>290</b>	<b>173</b>		
	<b>СВЕГА ОД 1 - 18</b>	<b>427</b>	<b>62</b>	<b>55</b>	<b>7</b>		<b>233</b>	<b>107</b>	<b>132</b>	<b>43</b>		
1	ДОМ ЗДРАВЉА "Др Милорад Вуковић" - БАРАЉЕВО	7	1	1			3		3			
2	ДОМ ЗДРАВЉА "ВОЈДОВАЦ"	31	4	4			19		8			
3	ДОМ ЗДРАВЉА "ВРАЧАР"	27	10	8	2		8	8	9	9		
4	ДОМ ЗДРАВЉА - "ТРОЈКА"	25	2	2			12		11			
5	ДОМ ЗДРАВЉА - "ЗВЕЗДАРА"	36	4	4			26		6			
6	ДОМ ЗДРАВЉА - "ЗЕМЉИ"	31	3	3			24		4			
7	ДОМ ЗДРАВЉА "Др Ђорђе Ковачевић" - ЈАЗАРЕВАЦ	20	2	2			4		14			
8	ДОМ ЗДРАВЉА - "НОВИ БЕОГРАД"	27	1	1			21		5			
9	ДОМ ЗДРАВЉА - "ОБРЕНОВАЦ"	13	2	2			6	6	5	5		
10	ДОМ ЗДРАВЉА "Др Милутин Петковић" - ПАЛЛУЛА	54	9	5	4		13	13	32			
11	ДОМ ЗДРАВЉА - "РАКОВИЦА"	22	3	3			9	9	10	10		
12	ДОМ ЗДРАВЉА - "САВСКИ ВЕНАЦ"	13	3	2	1		7		3			
13	ДОМ ЗДРАВЉА - "СТАРИ ГРАД"	21	2	2			15	15	4	4		
14	ДОМ ЗДРАВЉА - "СУРЧИН"	7	1	1			5		1			
15	ДОМ ЗДРАВЉА "Др Стоја Милошевић" - ЧУКАРИЦА	39	5	5			27	27	7	7		
16	ЗАВОД ЗА ЗДРАВСТВЕНУ ЗАШТИТУ РАДНИКА МУП-а	9	2	2			5		2			
17	ЗАВ. ЗА ЗДРАВ. ЗАШТИТУ РАДНИКА "ЖЕЛЕЗНИЦЕ СРБИЈЕ"	23	4	4			13	13	6	6		

**МЕДИЦИНСКИ РАДНИЦИ У ДЕЛАТНОСТИ ФИЗИКАЛНЕ МЕДИЦИНЕ И РЕХАБИЛИТАЦИЈЕ У  
ЗДРАВСТВЕНИМ УСТАНОВАМА У БЕОГРАДУ ПРЕМА СТРУЧНОЈ СПРЕМИ У 2023. ГОДИНИ**

Табела 56 - наставак 1

Р. бр.	ЗДРАВСТВЕНА УСТАНОВА	УКУПНО	МЕДИЦИНСКИ РАДНИЦИ											
			ЛЕКАРИ					ВИША СТРУЧНА СПРЕМА					СРЕДЊА СТРУЧНА СПРЕМА	
			СВЕГА	ОД ТОГА			СВЕГА	ОД ТОГА			СВЕГА	ОД ТОГА		
				СПЕЦИЈАЛИСТИ	НА СПЕЦИЈАЛИЗАЦИЈИ	ОПШТЕ МЕДИЦИНЕ		СВЕГА	МЕДИЦИНСКЕ СЕСТРЕ	ТЕХНИЧАРИ		СВЕГА	МЕДИЦИНСКЕ СЕСТРЕ	ТЕХНИЧАРИ
0	1	2	3	4	5	6	7	8	9	10				
17	ЗАВОД ЗА ЗДРАВСТВЕНУ ЗАШТИТУ СТУДЕНАТА	8	3	3			3	3	2	2				
18	ГРАД. ЗАВ. ЗА ГЕРОНТОЛОГИЈУ	14	1	1			13	13						
	<b>СВЕГА ОД 19 - 29</b>	<b>486</b>	<b>96</b>	<b>85</b>	<b>8</b>	<b>3</b>	<b>232</b>	<b>33</b>	<b>158</b>	<b>130</b>				
19	ИНСТИТУТ ЗА РЕУМАТОЛОГИЈУ	35	9	9			24		2					
20	ИНСТИТУТ ЗА РЕХАБИЛИТАЦИЈУ	50	18	15	2	1	19		13	7				
22	КЛИНИЧКО БОЛНИЧКИ ЦЕНТАР "БЕЖАНЈСКА КОСА"	12	1	1			9	9	2	2				
23	КЛИНИЧКО БОЛНИЧКИ ЦЕНТАР "ЗВЕЗДА"	21	5	5			13	1	3	1				
24	СПЕЦИЈАЛНА БОЛНИЦА ЗА ЦЕРЕБРАЛНУ ПАРАЛИЗУ И РАЗВОННУ НЕУРОЛОГИЈУ	47	8	8			28	3	11	11				
25	ЗАВОД ЗА ПСИХОФИЗИОЛОШКЕ ПОРЕМЕЂАЈЕ И ГОВОРНУ ПАТОЛОГИЈУ	27	8	8			3		16	15				
26	КЛИНИКА ЗА РЕХАБИЛИТАЦИЈУ "Др Мирослав Зотовић"	242	36	30	5	1	117	20	89	82				
27	СПЕЦИЈАЛНА БОЛНИЦА ЗА РЕХАБИЛИТАЦИЈУ И ОРТОПЕДСКУ ПРОТЕТИКУ	13	4	2	1	1	6		3	1				
28	УНИВЕРЗИТЕТСКА ДЕЧА КЛИНИКА	18	3	3			13		2					
29	КЛИНИЧКИ ЦЕНТАР СРБИЈЕ	21	4	4					17	11				

**БРОЈ ПОСЕТА У ДЕЛАТНОСТИ ФИЗИКАЛНЕ МЕДИЦИНЕ И РЕХАБИЛИТАЦИЈЕ У ЗДРАВСТВЕНИМ  
УСТАНОВАМА У БЕОГРАДУ У 2023. ГОДИНИ**

Табела 57

Р. бр.	ПОСЕТЕ													
	У ОРДИНАЦИЈИ				КОД ОСТАЛИХ МЕДИЦИНСКИХ РАДНИКА	КОД СОЦИЈАЛ НОГ РАДНИКА	КОД ОСТАЛИХ МЕДИЦИНСКИХ РАДНИКА	КАТЕГОРИЈА КОРИСНИКА				ОСТАЛА ЛИЦА		
	КОД ЛЕКАРА	КОД ОСТАЛИХ МЕДИЦИНСКИХ РАДНИКА						РАДНИЦИ У УДРУЖЕНОМ РАДУ И СА ЊИМА	ВОЈНА ЛИЦА	ЗЕМЉО РАДНИЦИ	ОСТАЛА ЛИЦА			
		СВЕГА	ОД ТОГА ПРВЕ ПОСЕТЕ	КЛИНИЧКА РАДНИКА	СВЕГА	ОД ТОГА НОСИОЦИ ПРАВА								
0	1	2	3	4	5	6	7	8	9	10	11	12		
		<b>359602</b>	<b>189534</b>	<b>2445063</b>	<b>17028</b>	<b>807</b>	<b>32987</b>	<b>245390</b>	<b>121839</b>	<b>2026</b>	<b>631</b>	<b>111555</b>		
		<b>218587</b>	<b>125264</b>	<b>1691734</b>				<b>130686</b>	<b>88658</b>	<b>1063</b>	<b>198</b>	<b>86640</b>		
1	ДОМ ЗДРАВЉА "Др Милорад Вујаковић", БАРАЛЕВО	5129	2487	36264				2823	1955	10	7	2289		
2	ДОМ ЗДРАВЉА "ВОЈДОВАЦ"	15815	8633	84092				9382	7320			6433		
3	ДОМ ЗДРАВЉА "ВРАЧАР"	5055	3085	31181				2572	2298			2483		
4	ДОМ ЗДРАВЉА - "ТРОЦКА"	6752	4780	90478				4312	3844	29	36	2375		
5	ДОМ ЗДРАВЉА - "ЗВЕЗДАРА"	18175	12909	211054				11927	10399			6248		
6	ДОМ ЗДРАВЉА - "ЗЕМУН"	16847	12665	59960				9828			5	7014		
7	ДОМ ЗДРАВЉА "Др Ђорђе Ковачевић" - ЛАЗАРЕВАЦ	9936	3506	68430				7053	6863	17	12	2854		
8	ДОМ ЗДРАВЉА - "НОВИ БЕОГРАД"	15056	7302	164835				8643	7258			6413		
9	ДОМ ЗДРАВЉА - "ОБРЕНОВАЦ"	8380	5228	48315				4651	3340	56	66	3607		
10	ДОМ ЗДРАВЉА "Др Милутин Петковић" - ПАЛЛУЛА	26349	18289	94511				16947	7922			9402		
11	ДОМ ЗДРАВЉА - "ТРАКОВИЦА"	9611	6262	207798				6177	4213	951		2483		
12	ДОМ ЗДРАВЉА - "САВСКИ ВЕНАЦ"	8051	5012	54403				5836	3268			2215		
13	ДОМ ЗДРАВЉА - "СТАРИ ГРАД"	11814	7431	78621				6096	4092			5718		
14	ДОМ ЗДРАВЉА - "СУРЧИН"	5494	3558	32907				5494						
15	ДОМ ЗДРАВЉА "Др Стојко Милошевић" - ЧУКАРИЦА	19509	13266	298342				9455	7629		1	10053		
16	ЗАВОД ЗА ЗДРАВСТВЕНУ ЗАШТИТУ РАДНИКА МУП-а	4027	2233	62266				2502	2497			1525		
17	ЗАВ. ЗА ЗДРАВ. ЗАШТИТУ РАДНИКА "ЖЕЛЕЗНИЦЕ СРБИЈЕ"	26541	5038	39008				13183	12703		21	13337		

**БРОЈ ПОСЕТА У ДЕЛАТНОСТИ ФИЗИКАЛНЕ МЕДИЦИНЕ И РЕХАБИЛИТАЦИЈЕ У ЗДРАВСТВЕНИМ  
УСТАНОВАМА У БЕОГРАДУ У 2023. ГОДИНИ**

Табела 57 - наставка 1

Р. бр.	ЗДРАВСТВЕНА УСТАНОВА	ПОСЕТЕ											
		У ОРДИНАЦИЈИ				КОД СОЦИЈАЛ НОГ РАДНИКА	КОД ОСТАЛИХ НЕМЕДИЦ НСКИХ РАДНИКА	КАТЕГОРИЈА КОРИСНИКА					
		КОД ЛЕКАРА	КОД ОСТАЛИХ МЕДИЦИН СКИХ РАДНИКА	КОД ПСИХОЛ ОГА	КОД УДРУЖЕНОМ РАДУ И СА ЊИМА ИЗВЕЊАЧЕНА ЛИЦА			РАДНИЦИ УДРУЖЕНОМ РАДУ И СА ЊИМА	ВОЈНА ЛИЦА	ЗЕМЉ ОРАДНИ ЦИ	ОСТАЛА ЛИЦА		
						СВЕГА	ОД ТОГА ПРВЕ ПОСЕТЕ					ОД ТОГА ПОСЛОЈЦИ ПРАВА	СВЕГА
0	1	2	3	4	5	6	7	8	9	10	11	12	
17	ЗАВОД ЗА ЗДРАВСТВЕНУ ЗАШТИТУ СТУДЕНАТА	5333	3319	13672				3805	3057		50	1478	
18	ГРАД. ЗИВ. ЗА ГЕРОНТОЛОГИЈУ	713	261	15597								713	
	<b>СВЕГА ОД 19 - 29</b>	<b>141015</b>	<b>64270</b>	<b>753329</b>	<b>17028</b>	<b>807</b>	<b>32987</b>	<b>114704</b>	<b>33181</b>	<b>963</b>	<b>433</b>	<b>24915</b>	
19	ИНСТИТУТ ЗА РЕУМАТОЛОГИЈУ	50813	16593	85500				45506	6571	48	22	5237	
20	ИНСТИТУТ ЗА РЕХАБИЛИТАЦИЈУ	24677	14119	341604				11118	10723	135	152	13272	
22	КЛИНИЧКО БОЛНИЧКИ ЦЕНТАР "БЕЖАНСКА КОСА"	3437	368	8303				2255	2197			1182	
23	КЛИНИЧКО БОЛНИЧКИ ЦЕНТАР "ЗВЕЗДАРА"	4221	2516	24716				2085	1981			2136	
24	СПЕЦИЈАЛНА БОЛНИЦА ЗА ЦЕРЕБРАЛНУ ПАРАЛИЗУ II РАЗВОЈНУ НЕУРОЛОГИЈУ	12422	4857	28651	4037	790	5664	10744		359	49	1270	
25	ЗАВОД ЗА ПСИХОФИЗИОЛОШКЕ ПОРЕМЕЋАЈЕ II ГОВОРНУ ПАТОЛОГИЈУ	11408	5357	5881	12813		27194	10824		347	109	128	
26	КЛИНИКА ЗА РЕХАБИЛИТАЦИЈУ "Др Мирскав Зомовић"	15882	7262	132198	178	17	129	14292				1590	
27	СПЕЦИЈАЛНА БОЛНИЦА ЗА РЕХАБИЛИТАЦИЈУ II ОРТОПЕДСКУ ПРОТЕТИКУ	1075	1018	70360				943	651	74	37	21	
28	УНИВЕРЗИТЕТСКА ДЕЧА КЛИНИКА	5133	3935	24955				5133					
29	КЛИНИЧКИ ЦЕНТАР СРБИЈЕ	11947	8245	31161				11804	11058		64	79	

**БРОЈ ЛЕЧЕНИХ ЛИЦА И ИСХОД ЛЕЧЕЊА У ДЕЛАТНОСТИ ФИЗИКАЛНЕ МЕДИЦИНЕ И РЕХАБИЛИТАЦИЈЕ У  
ЗДРАВСТВЕНИМ УСТАНОВАМА У БЕОГРАДУ У 2023. ГОДИНИ**

Табела 58

Р. бр.	ЗДРАВСТВЕНА УСТАНОВА	АМБУЛАНТНО ЛЕЧЕЊЕ			ИСХОД ЛЕЧЕЊА - СТАЊЕ ПРИ ИСПИСУ									
		медицинске реhabilитација	професионална реhabilитација	лица са завршеним лечењем	оспособљен за ран. занимање		предложен за преквалифик.		оспособљен за свакод.активн.		стање непромењено		напустили лечење	
					СВЕГА	од тога лица до 19 год.	СВЕГА	од тога лица до 19 год.	СВЕГА	од тога лица до 19 год.	СВЕГА	од тога лица до 19 год.	СВЕГА	од тога лица до 19 год.
0	1	2	3	4	5	6	7	8	9	10	11	12	13	14
		<b>165262</b>	<b>1085</b>	<b>143920</b>	<b>75184</b>	<b>7865</b>	<b>3126</b>	<b>13</b>	<b>55343</b>	<b>2810</b>	<b>6828</b>	<b>219</b>	<b>3439</b>	<b>223</b>
	<b>УКУПНО</b>													
	<b>СВЕГА ОД 1 - 18</b>	<b>100646</b>		<b>99361</b>	<b>45244</b>	<b>3561</b>	<b>1126</b>	<b>9</b>	<b>43638</b>	<b>2272</b>	<b>5984</b>	<b>203</b>	<b>3369</b>	<b>179</b>
1	ДОМ ЗДРАВЉА "Др Милорад Влаковић" - БАРАЉЕВО	1468		591	520	21							71	6
2	ДОМ ЗДРАВЉА "ВОЈДОВАЦ"	2260		3513	1694	149					1041	87	778	62
3	ДОМ ЗДРАВЉА "ВРАЧАР"	5088		4782	824				3008		814		136	
4	ДОМ ЗДРАВЉА - "ТРОЦКА"	4235		3606	1541	142	199	2	1626	591	137	20	103	21
5	ДОМ ЗДРАВЉА - "ЗВЕЗДАРА"	15484		13810	5626	27			7015	40	1132		37	
6	ДОМ ЗДРАВЉА - "ЗЕМУН"	6674		5645	3175	126			1886				584	
7	ДОМ ЗДРАВЉА "Др Ђорђе Ковачевић" - ЛАЗАРЕВАЦ	3520		1221					795	126	372	31	54	8
8	ДОМ ЗДРАВЉА - "НОВИ БЕОГРАД"	7349		5142	3719	106			959	19	457	12	7	
9	ДОМ ЗДРАВЉА - "ОБРЕНОВАЦ"	5371		2471	553	2			599	12	764	10	555	47
10	ДОМ ЗДРАВЉА "Др Милутин Њековић" - ПАЛИЛУЛА	10446		18190	8752	581	10		8688	548	214		526	26
11	ДОМ ЗДРАВЉА - "РАКОВИЦА"	4867		7661	3964	396			3618	387	48	9	31	
12	ДОМ ЗДРАВЉА - "САВСКИ ВЕНАЦ"	2207		2229					2184	321	10		35	2
13	ДОМ ЗДРАВЉА - "СТАРИ ГРАД"	6627		6253	3924	76			2028	53	295	6	6	2
14	ДОМ ЗДРАВЉА - "СУРЧИН"	3404		3378	759	1			1946	31	439	8	234	1
15	ДОМ ЗДРАВЉА "Др Слобо Милошевић" - ЧУКАРИЦА	13123		12961	7851	1934	875	7	3895	144	241	20	99	4
16	ЗАВОД ЗА ЗДРАВСТВЕНУ ЗАШТИТУ РАДНИКА МУЛ-а	1090		1310	1152		42		86		20		10	
17	ЗАВ. ЗА ЗДРАВ. ЗАШТИТУ РАДНИКА "ЖЕЛЕЗНИЦЕ СРБИЈЕ"	2807		2108	1190				815				103	



**БРОЈ ЛЕЧЕНИХ ЛИЦА И ИСХОД ЛЕЧЕЊА У ДЕЛАТНОСТИ ФИЗИКАЛНЕ МЕДИЦИНЕ И РЕХАБИЛИТАЦИЈЕ У  
ЗДРАВСТВЕНИМ УСТАНОВАМА У БЕОГРАДУ У 2023. ГОДИНИ**

Табела 58 - наставак 1

Р. бр.	ЗДРАВСТВЕНА УСТАНОВА	АМБУЛАНТН О ЛЕЧЕЊЕ		ИСХОД ЛЕЧЕЊА - СТАЊЕ ПРИ ИСПИСУ															
		медицинска рехабилитација	професионална рехабилитација	лица са завршеним лечењем	оспособљен за раније занимање		предложено за преквалифик.		оспособљен за свакодневне активности		стање непромењено		напустили лечење						
					СВЕГА	од тога лица до 19 год.	СВЕГА	од тога лица до 19 год.	СВЕГА	од тога лица до 19 год.	СВЕГА	од тога лица до 19 год.	СВЕГА	од тога лица до 19 год.					
		2	3	4	5	6	7	8	9	10	11	12	13	14					
17	ЗАВОД ЗА ЗДРАВСТВЕНУ ЗАШТИТУ СТУДЕНАТА	4192		4192															
18	ГРАД. ЗАВ. ЗА ГЕРОНТОЛОГИЈУ	434		298															
	<b>СВЕГА ОД 19 - 29</b>	<b>64616</b>	<b>1085</b>	<b>44559</b>	<b>29940</b>	<b>4304</b>	<b>2000</b>	<b>4</b>	<b>11705</b>	<b>538</b>	<b>844</b>	<b>16</b>	<b>70</b>	<b>44</b>					
19	ИНСТИТУТ ЗА РЕУМАТОЛОГИЈУ	16264		16264	6575		2000	4	6991	16	691	8	7	1					
20	ИНСТИТУТ ЗА РЕХАБИЛИТАЦИЈУ	13104		8169	8030	230			115	54	24								
22	КЛИНИЧКО БОЛНИЧКИ ЦЕНТАР "БЕЖАНЈИСКА КОСА"	297		360	220				73		45			8					
23	КЛИНИЧКО БОЛНИЧКИ ЦЕНТАР "ЗВЕЗДАРА"	1564		630	325				305										
24	СПЕЦИЈАЛНА БОЛНИЦА ЗА ЦЕРЕБРАЛНУ ПАРАЛИЗУ И РАЗВОЈНУ НЕУРОЛОГИЈУ	9665		54	4				50										
25	ЗАВОД ЗА ПСИХОФИЗИОЛОШКЕ ПОРЕМЕЂАЊЕ И ГОВОРНУ ПАТОЛОГИЈУ	2619	1085	855					855	421									
26	КЛИНИКА ЗА РЕХАБИЛИТАЦИЈУ "Др. Миростава Зотовац"	12876		11787	9232	81			2467		75			13					
27	СПЕЦИЈАЛНА БОЛНИЦА ЗА РЕХАБИЛИТАЦИЈУ И ОРТОПЕДСКУ ПРОТЕТИКУ	730		730	409				318		1			2					
28	УНИВЕРЗИТЕТСКА ДЕЧЈА КЛИНИКА	3935		3935	3927	3927					8	8							
29	КЛИНИЧКИ ЦЕНТАР СРБИЈЕ	3562		1775	1218	66			531	47				26					35

**БРОЈ ПОСЕТА, ЛЕЧЕНИХ ЛИЦА И КАПАЦИТЕТ У ДЕЛАТНОСТИ ФИЗИКАЛНЕ МЕДИЦИНЕ И РЕХАБИЛИТАЦИЈЕ У ЗДРАВСТВЕНИМ УСТАНОВАМА У БЕОГРАДУ У 2023. ГОДИНИ**

Табела 59

Р. бр.	ЗДРАВСТВЕНА УСТАНОВА	УКУПНО			КИНЕЗИТЕРАПИЈА			ФИЗИОТЕРАПИЈА		
		места за рехабилитацију дневни капацитет	лица на рехабилитацији	посете	места за рехабилитацију дневни капацитет	лица на рехабилитацији	посете	места за рехабилитацију дневни капацитет	лица на рехабилитацији	посете
0	1	2	3	4	5	6	7	8	9	10
	<b>УКУПНО (од 1 - 29)</b>	<b>13327</b>	<b>372838</b>	<b>2445883</b>	<b>4868</b>	<b>163142</b>	<b>1086453</b>	<b>7825</b>	<b>184981</b>	<b>1199758</b>
	<b>СВЕГА ОД 1 - 18</b>	<b>8114</b>	<b>275965</b>	<b>1691734</b>	<b>2694</b>	<b>122808</b>	<b>774393</b>	<b>5299</b>	<b>152885</b>	<b>915026</b>
1	ДОМ ЗДРАВЉА "Др Милорад Влаковић" - БАРАЏЕВО	770	4205	36264	45	2107	17942	725	2098	18322
2	ДОМ ЗДРАВЉА "БОЖДОВАЦ"	610	6989	84092	200	2325	38313	410	4664	45779
3	ДОМ ЗДРАВЉА "БРАЧАР"	895	3403	31181	400	900	6293	495	2503	24888
4	ДОМ ЗДРАВЉА - "ТРОЦКА"	240	9914	90478	100	4568	42776	140	5346	47702
5	ДОМ ЗДРАВЉА - "ЗВЕЗДАРА"	870	142051	211054	360	63371	94881	440	78680	116173
6	ДОМ ЗДРАВЉА - "ЗЕМУН"	583	7475	59960	162	2914	24783	420	4289	32862
7	ДОМ ЗДРАВЉА "Др Ђорђе Ковачевић" - ЛАЗАРЕВАЦ		3736	68430		1433	22756		2303	45674
8	ДОМ ЗДРАВЉА - "НОВИ БЕОГРАД"	1376	7319	164835	476	3372	64356	900	3947	100479
9	ДОМ ЗДРАВЉА - "ОБРЕНОВАЦ"	230	5371	48315	60	1329	11923	120	4042	36392
10	ДОМ ЗДРАВЉА "Др Мирутин Иксовић" - ПАЛИЛУЛА		10446	94511		8694	83569		1752	10942
11	ДОМ ЗДРАВЉА - "РАКОВИЦА"	230	11382	207798	75	3289	122598	155	8093	85200
12	ДОМ ЗДРАВЉА - "САВСКИ ВЕНАЦ"	235	4313	54403	70	2180	17277	165	2133	37126
13	ДОМ ЗДРАВЉА - "СТАРИ ГРАД"	443	9720	78621	120	2876	20572	323	6844	58049
14	ДОМ ЗДРАВЉА - "СУРЧИН"	156	4780	32907	48	1848	9819	108	2932	23088
15	ДОМ ЗДРАВЉА "Др Симо Милошевић" - ЧУКАРИЦА	961	8581	298342	361	3432	152356	600	5149	145986
16	ЗАВОД ЗА ЗДРАВСТВЕНУ ЗАШТИТУ РАДНИКА МУЛ-а "ЖЕЛЕЗНИЦЕ СРБИЈЕ"	180	3475	62266	100	1635	22634	80	1840	39632
17	ЗАВОД ЗА ЗДРАВСТВЕНУ ЗАШТИТУ РАДНИКА "ЖЕЛЕЗНИЦЕ СРБИЈЕ"	120	1573	39008	20	476	6587	100	1097	32421

**БРОЈ ПОСЕТА, ЛЕЧЕНИХ ЛИЦА И КАПАЦИТЕТ У ДЕЛАТНОСТИ ФИЗИКАЛНЕ МЕДИЦИНЕ И РЕХАБИЛИТАЦИЈЕ У ЗДРАВСТВЕНИМ УСТАНОВАМА У БЕОГРАДУ У 2023. ГОДИНИ**

Табела 59 - наставка 1

Р. бр.	ЗДРАВСТВЕНА УСТАНОВА	УКУПНО			КИНЕЗИТЕРАПИЈА			ФИЗИОТЕРАПИЈА		
		места за рехабилитацију дневни капацитет	лица на рехабилитацији	посете	места за рехабилитацију дневни капацитет	лица на рехабилитацији	посете	места за рехабилитацију дневни капацитет	лица на рехабилитацији	посете
0	1	2	3	4	5	6	7	8	9	10
17	ЗАВОД ЗА ЗДРАВСТВЕНУ ЗАШТИТУ СТУДЕНАЦА	117	30364	13672	47	15625	6975	70	14739	6697
18	ГРАД ЗАВ. ЗА ГЕРОНТОЛОГИЈУ	98	868	15597	50	434	7983	48	434	7614
	<b>СВЕГА ОД 19 - 29</b>	<b>5213</b>	<b>96873</b>	<b>754149</b>	<b>2174</b>	<b>40334</b>	<b>312060</b>	<b>2526</b>	<b>32096</b>	<b>284732</b>
19	ИНСТИТУТ ЗА РЕУМАТОЛОГИЈУ	580	16264	85500	100	8602	46745	450	5687	31294
20	ИНСТИТУТ ЗА РЕХАБИЛИТАЦИЈУ	2290	22974	341604	1260	8369	129309	830	9450	129371
22	КЛИНИЧКО БОЛНИЧКИ ЦЕНТАР "БЕЖАНЈСКА КОСА"	48	368	8303				48	368	8303
23	КЛИНИЧКО БОЛНИЧКИ ЦЕНТАР "ЗВЕЗДАРА"	540	2194	24716	120	740	8455	420	1454	16261
24	СПЕЦИЈАЛНА БОЛНИЦА ЗА ЦЕРЕБРАЛНУ ПАРАЛИЗУ И РАЗВОЈНУ НЕУРОЛОГИЈУ	250	12080	28651	113	9637	19486	70	255	5245
25	ЗАВОД ЗА ПСИХОФИЗИОЛОШКЕ ПОРМЕЊАКЕ И ГОВОРНУ ПАТОЛОГИЈУ	13	8768	10098	1	2619	2619	1	1289	2619
26	КЛИНИКА ЗА РЕХАБИЛИТАЦИЈУ "Др Мирослав Зотовић"	457	15153	132198	195	4268	35048	112	7013	66017
27	СПЕЦИЈАЛНА БОЛНИЦА ЗА РЕХАБИЛИТАЦИЈУ И ОРТОПЕДСКУ ПРОТЕТИКУ	135	804	70360	100	458	40288	25	118	10345
28	УНИВЕРЗИТЕТСКА ДЕЧА КЛИНИКА	85	5023	21558	45	577	14529	30	229	2812
29	КЛИНИЧКИ ЦЕНТАР СРБИЈЕ	815	13245	31161	240	5064	15581	540	6233	12465

**БРОЈ ПОСЕТА, ЛЕЧЕНИХ ЛИЦА И КАПАЦИТЕТ У ДЕЛАТНОСТИ ФИЗИКАЛНЕ МЕДИЦИНЕ И РЕХАБИЛИТАЦИЈЕ У ЗДРАВСТВЕНИМ УСТАНОВАМА У БЕОГРАДУ У 2023. ГОДИНИ**

Табела 59 - наставак 2

Р. бр.	ТЕРАПИЈА РАДОМ				ХИДРОТЕРАПИЈА			ПСИХОТЕРАПИЈА		
	места за рехабилитацију дневни капацитет	лица на рехабилитацији	посете	места за рехабилитацију дневни капацитет	лица на рехабилитацији	посете	места за рехабилитацију дневни капацитет	лица на рехабилитацији	посете	
0	11	12	13	14	15	16	17	18	19	
	<b>544</b>	<b>15115</b>	<b>135912</b>	<b>80</b>	<b>5383</b>	<b>19543</b>	<b>10</b>	<b>4217</b>	<b>4217</b>	
	<b>51</b>	<b>272</b>	<b>2315</b>	<b>70</b>						
	<b>СВЕГА ОД 1 - 18</b>									
1										
2										
3										
4										
5				70						
6	1	272	2315							
7										
8										
9	50									
10										
11										
12										
13										
14										
15										
16										
17										


\* постоји капацитет који није у функцији

**БРОЈ ПОСЕТА, ЛЕЧЕНИХ ЛИЦА И КАПАЦИТЕТ У ДЕЛАТНОСТИ ФИЗИКАЛНЕ МЕДИЦИНЕ И РЕХАБИЛИТАЦИЈЕ У ЗДРАВСТВЕНИМ УСТАНОВАМА У БЕОГРАДУ У 2023. ГОДИНИ**

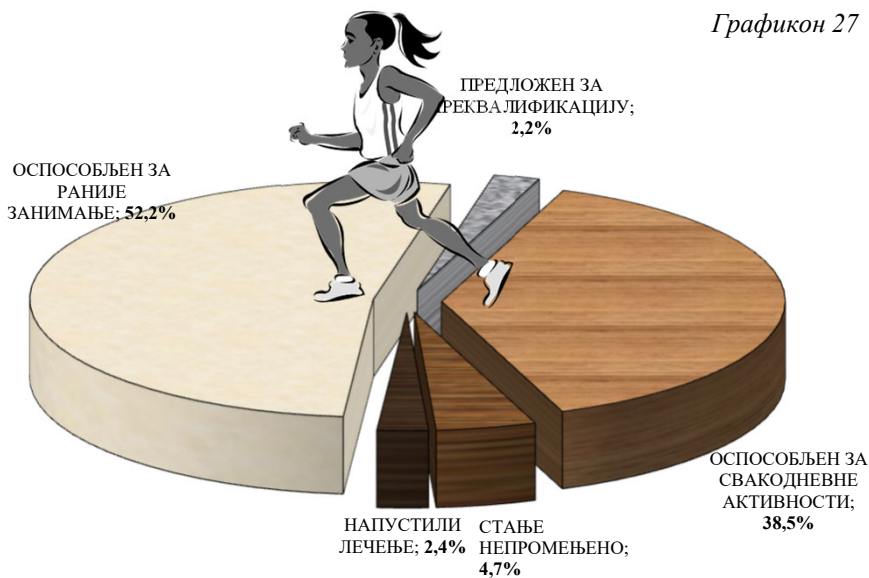
Табела 59 - наставак 3

Р. бр.	ЗДРАВСТВЕНА УСТАНОВА	ТЕРАПИЈА РАДОМ			ХИДРОТЕРАПИЈА			ПСИХОТЕРАПИЈА		
		места за рехабилитацију дневни капацитет	лица на рехабилитацији	посете	места за рехабилитацију дневни капацитет	лица на рехабилитацији	посете	места за рехабилитацију дневни капацитет	лица на рехабилитацији	посете
0	1	11	12	13	14	15	16	17	18	19
17	ЗАВОД ЗА ЗДРАВСТВЕНУ ЗАШТИТУ СТУДЕНАТА									
18	ГРАД. ЗАВ. ЗА ГЕРОНТОЛОГИЈУ									
	<b>СВЕГА ОД 19 - 29</b>	<b>493</b>	<b>14843</b>	<b>133597</b>	<b>10</b>	<b>5383</b>	<b>19543</b>	<b>10</b>	<b>4217</b>	<b>4217</b>
19	ИНСТИТУТ ЗА РЕУМАТОЛОГИЈУ	30	1975	7461						
20	ИНСТИТУТ ЗА РЕХАБИЛИТАЦИЈУ	200	3989	67598		1166	15326			
22	КЛИНИЧКО БОЛНИЧКИ ЦЕНТАР "БЕЖАНЬСКА КОСА"									
23	КЛИНИЧКО БОЛНИЧКИ ЦЕНТАР "ЗВЕЗДАРА"									
24	СПЕЦИЈАЛНА БОЛНИЦА ЗА ЦЕРЕБРАЛНУ ПАРАЛИЗУ И РАЗВОЈНУ НЕУРОЛОГИЈУ	67	2188	3920						
25	ЗАВОД ЗА ПСИХОФИЗИОЛОШКЕ ПОРЕМЕЂАЈЕ И ГОВОРНУ ПАТОЛОГИЈУ	1	643	643				10	4217	4217
26	КЛИНИКА ЗА РЕХАБИЛИТАЦИЈУ "Др Мирослав Зотовић"	150	3872	31133						
27	СПЕЦИЈАЛНА БОЛНИЦА ЗА РЕХАБИЛИТАЦИЈУ И ОРТОПЕДСКУ ПРОТЕТИКУ	10	228	19727						
28	УНИВЕРЗИТЕТСКА ДЕЧЈА КЛИНИКА				10	4217	4217			
29	КЛИНИЧКИ ЦЕНТАР СРБИЈЕ	35	1948	3115						

**ЛИЦА НА РЕХАБИЛИТАЦИЈИ У ВАНБОЛНИЧКИМ УСЛОВИМА  
ПРЕМА ВРСТИ ПРИМЕЊЕНЕ ТЕРАПИЈЕ  
У БЕОГРАДУ У 2023. ГОДИНИ**



**ЛИЦА СА ЗАВРШЕНОМ РЕХАБИЛИТАЦИЈОМ У  
ВАНБОЛНИЧКИМ УСЛОВИМА ПРЕМА ИСХОДУ ЛЕЧЕЊА  
У БЕОГРАДУ У 2023. ГОДИНИ**



**КОНСУЛТАТИВНО  
СПЕЦИЈАЛИСТИЧКА  
ЗДРАВСТВЕНА  
ЗАШТИТА**

**15**

Подаци у овом поглављу се односе на део поликлиничке делатности стационарних установа и установа примарне здравствене заштите. Они укључују специјалистичке консултације обављене најчешће на захтев лекара примарне здравствене заштите или стационарних здравствених установа, а ређе на лични захтев пацијента.

Специјалистичко-консултативне службе постоје у укупно 71 здравствених установа у Београду и то: 21 установа које делатност обављају на примарном нивоу здравствене заштите, 4 клиничко-болничка центра, 28 института и клиника у оквиру Универзитетског Клиничког центра Србије и 18 института, клиника и специјалних болница у Београду.

Током 2023. године у овим установама радило је укупно 3.101 запослених (за 9 више него у 2022. години), од којих је 1.104 односно 35,6% лекара (987 специјалиста, 94 на специјализацији и 23 доктора медицине), 732 односно 26,6% радника више стручне спреме (од којих је 430 медицинских сестара) и 1.265 односно 40,8% радника средње стручне спреме (од којих је 1.152 медицинске сестре). Један тим здравствених радника (1 лекар специјалиста и 1,6 медицинских сестара) обезбеђује здравствену заштиту 1.705 становника.

Током 2023. године остварено је 4.700.889 посета лекару што је за 365.925 (7,2%) посета више него у претходној години. Удео првих посета код лекара је износио 72,5%. Код осталих медицинских радника било је 2.867.778 посета.

Највећи проценат посета остварен је у клиникама УКЦС 26,9%, затим установама које обављају здравствену заштиту на примарном нивоу 25,8%, институтима, специјалним болницама и клиникама 25,3% и у клиничко-болничким центрима 22,0%.

Посматрано по делатностима, највећи број посета се оствари у области интерне медицине са кардиологијом 20,1%, радиологије 11,5%, офталмологије 10,4%, опште хирургије 10,2%. Подаци приказани у табелама овог поглавља добијени су на основу Извештаја специјалистичких служби (обр. бр 3-01-60).



**МЕДИЦИНСКИ РАДНИЦИ У КОНСУЛТАТИВНО-СПЕЦИЈАЛИСТИЧКОЈ ЗАШТИТИ ПРЕМА  
СТРУЧНОЈ СПРЕМИ У БЕОГРАДУ У 2023. ГОДИНИ**

Табела 60

Р. бр.	ГРАНА СПЕЦИЈАЛИСТИЧКЕ ДЕЛАТНОСТИ	УКУПНО	МЕДИЦИНСКИ РАДНИЦИ																		
			ЛЕКАРИ			ВИША СТРУЧНА СПРЕМА			СРЕДЊА СТРУЧНА СПРЕМА												
			СВЕГА	ОД ТОГА НА СПЕЦИЈАЛ ИЗДАЦИЈИ		СВЕГА	ОД ТОГА МЕДИЦИНС КЕ СЕСТРЕ- ТЕХНИЧАРИ	СВЕГА	ОД ТОГА МЕДИЦИНС КЕ СЕСТРЕ- ТЕХНИЧАРИ	СВЕГА	ОД ТОГА МЕДИЦИНС КЕ СЕСТРЕ- ТЕХНИЧАРИ	СВЕГА	ОД ТОГА МЕДИЦИНС КЕ СЕСТРЕ- ТЕХНИЧАРИ								
				СПЕЦИЈАЛ ИСТИ	ОПШТЕ МЕДИЦИНЕ									СВЕГА	ОД ТОГА МЕДИЦИНС КЕ СЕСТРЕ- ТЕХНИЧАРИ						
0	1	2	3	4	5	6	7	8	9	10											
	<b>УКУПНО</b>	<b>3101</b>	<b>1104</b>	<b>987</b>	<b>94</b>	<b>23</b>	<b>732</b>	<b>430</b>	<b>1265</b>	<b>1152</b>											
1	ГИНЕКОЛОГИЈА	100	38	38			24	24	38	16											
2	ДЕРМАТОВЕНЕРОЛОГИЈА	26	13	13			2	2	11	11											
3	ЗРАЗНЕ БОЛЕСТИ	28	10	10			4	4	14	14											
4	ИНТЕРНА МЕДИЦИНА	487	178	160	17	1	82	82	227	227											
5	КАРДИОЛОГИЈА	159	58	53	5		43	29	58	54											
6	МАКСИЛОФАЦИЈАЛНА ХИРУРГИЈА	3	1	1					2	2											
7	МЕДИЦИНА РАДА	16	11	10		1	1	1	4	4											
8	НЕУРОХИРУРГИЈА	7	3	3			1	1	3	3											
9	НЕУРОЛОГИЈА	115	34	31	3		28	26	53	52											
10	НЕУРОПСИХИЈАТРИЈА	37	18	18			6	6	13	13											
11	ДИСПАНЗЕР ЗА МЕНТАЛНО ЗДРАВЉЕ (неуропсихијатријска о.з.)	116	52	51	1		22	21	42	42											
12	НУКЛЕАРНА МЕДИЦИНА	44	21	17	3	1	12	3	11	10											
13	ОРТОПЕДИЈА И ТРАУМАТОЛОГИЈА	122	46	36	8	2	12	12	64	64											
14	ОФТАЛМОЛОГИЈА	200	84	73	11		23	23	93	93											
15	ОПШТА ХИРУРГИЈА	223	66	66			29	24	128	100											
16	ОТОРИНОЛАРИНГОЛОГИЈА	178	73	66	7		15	15	90	90											
17	ПЕДИЈАТРИЈА	108	37	30		7	13	13	58	58											
18	ПЛАСТИЧНА ХИРУРГИЈА	21	10	4	5	1	2	2	9	9											
19	УЛТРА ЗВУК	16	5	5			2	2	9	9											
20	ПСИХИЈАТРИЈА	95	36	32	3	1	16	16	43	43											
21	РАДИОЛОГИЈА	645	225	198	25	2	319	49	101	46											
22	МАГНЕТНА РЕЗОНАНЦА	46	16	12	3	1	10	10	20	20											
23	РЕХАБИЛИТАЦИЈА	32	9	8	1		22	21	1	1											
24	РЕУМАТОЛОГИЈА	77	17	11	6		18	18	42	40											
25	УРГЕНТНА МЕДИЦИНА	163	33	31	2		22	22	108	108											
26	УРОЛОГИЈА	37	10	10			4	4	23	23											

**БРОЈ ПОСЕТА У КОНСУЛТАТИВНО-СПЕЦИЈАЛИСТИЧКОЈ ДЕЛАТНОСТИ У  
ЗДРАВСТВЕНИМ УСТАНОВАМА У БЕОГРАДУ У 2023. ГОДИНИ**

Табела 61

Р. бр.	ГРАНА СПЕЦИЈАЛИСТИЧКЕ ДЕЛАТНОСТИ	ПОСЕТЕ										
		У ОРДИНАЦИЈИ				КАТЕГОРИЈА КОРИСНИКА						
		КОД ЛЕКЦАРА		КОД ОСТАЛИХ МЕДИЦИНСКИХ РАДНИКА	РАДНИЦИ У УПРАВНОМ РАДУ И СА ЊИМА	ВОЈНА ЛИЦА	ЗЕМЉО-РАДНИЦИ	ОСТАЛА ЛИЦА	РАДНИЦИ			ОД ТОГА ПРВЕ ПОСЕТЕ
		СВЕГА	ОД ТОГА ПРВЕ ПОСЕТЕ						СВЕГА	ОД ТОГА НОСИОЦИ ПРАВА	СВЕГА	
0	1	2	3	4	5	6	7	8	9			
	<b>УКУПНО</b>	<b>5044260</b>	<b>3401036</b>	<b>2863228</b>	<b>3451784</b>	<b>2699863</b>	<b>6232</b>	<b>15346</b>	<b>1570898</b>			
1	ГИНЕКОЛОГИЈА	285813	146942	143557	193846	793	546	27186				
2	ДЕРМАТОВЕНЕРОЛОГИЈА	54228	23889		52038	23	149	14				
3	ЗАРАЗНЕ БОЛЕСТИ	45459	25031		43421	8	86	10				
4	ИНТЕРНА МЕДИЦИНА	725615	449573	505588	350600	292	2128	336502				
5	КАРДИОЛОГИЈА	213983	108887	74305	86323	142	1315	117652				
6	МАКСИЛОФАЦИЈАЛНА ХИРУРГИЈА	21767	9300	7124	4033		438	12918				
7	МЕДИЦИНА РАДА	11919	11281	1943	2927			8992				
8	НЕУРОХИРУРГИЈА	39740	20135	8712	32779	60	268	4701				
9	НЕУРОЛОГИЈА	95953	47567	28390	70511	45567	49	213	25180			
10	НЕУРОПСИХИЈАТРИЈА	30385	26561	9831	12418	11110	21	56	17890			
11	НЕУРОСИХИЈАТРИЈА - ДЗ	142223	55826	28702	75741	64877	446	334	65702			
12	НУКЛЕАРНА МЕДИЦИНА	11947	8867	5515	9531	9003	84	59	2273			
13	ОРТОПЕДИЈА И ТРАУМАТОЛОГИЈА	207077	135573	58527	136825	97054	426	886	68940			
14	ОФТАЛМОЛОГИЈА	487389	376048	239808	331351	290130	116	776	155146			
15	ОПШТА ХИРУРГИЈА	480448	263066	359070	332262	184619	775	1661	145750			
16	ОТОРИНОЛАРИНГОЛОГИЈА	363781	246032	182890	250466	188731	295	730	112290			
17	ПЕДИЈАТРИЈА	188466	140958	234420	181762	10620	1386	1195	4123			
18	ПЛАСТИЧНА ХИРУРГИЈА	35824	17413		33637	31511	111	290	1786			
19	УЛТРА ЗВУК	278296	263547	123073	153598	128633	150	771	123777			
20	ПСИХИЈАТРИЈА	99850	14268	52195	75280	64594	100	207	24263			
21	РАДИОЛОГИЈА	539139	391572	555112	330002	271482	509	1816	206812			
22	МАГНЕТНА РЕЗОНАНЦА	34078	27838	35081	30013	27950	9	101	3955			
23	РЕХАБИЛИТАЦИЈА	15757	13998	13422	12091	3239	141	60	3465			
24	РЕУМАТОЛОГИЈА	75693	59929	82755	36330	25973	62	66	39235			
25	УРГЕНТНА МЕДИЦИНА	456116	455940	64459	442686	428468	194	766	12470			
26	УРОЛОГИЈА	103314	60995	48749	52979	50335	40	429	49866			

**БРОЈ ЛЕКАРА И ПОСЕТА У КОНСУЛТАТИВНО-СПЕЦИЈАЛИСТИЧКОЈ ДЕЛАТНОСТИ У ЗДРАВСТВЕНИМ  
УСТАНОВАМА У БЕОГРАДУ У 2023. ГОДИНИ**

Табела 62

Р. бр.	ЗДРАВСТВЕНА УСТАНОВА	ЛЕКАРИ И ПОСЕТЕ	ГРАНА СПЕЦИЈАЛИСТИЧКЕ ДЕЛАТНОСТИ													ОРТОПЕДИЈА II ТРАУМАТОЛОГИЈА
			УКУПНО	ГИНЕКОЛОГИЈА	ЗАРАЗНЕ БОЛЕСТИ	ИНТЕРНА МЕДИЦИНА	КАРДИОЛОГИЈА	МАКСИЛО-ФАЦИЈАЛНА ХИРУРГИЈА	МЕДИЦИНА РАДА	НЕУРОХИРУРГИЈА	НЕУРОЛОГИЈА	НЕУРОПСИХИЈАТРИЈА	НЕУРОПСИХИЈАТРИЈА ДЗ (ментално збр.)	ИНЖЕНЕРСКА МЕДИЦИНА		
0	1	2	3	4	5	6	7	8	9	10	11	12	13	14	15	
	<b>УКУПНО</b>	ЛЕКАРА ПОСЕТА	1104 5044260	38 285813	10 45459	178 725615	58 213983	1 21767	11 11919	3 39740	34 95953	18 30385	52 142223	21 11947	46 207077	
	<b>СВЕГА ОД 1 - 20</b>	ЛЕКАРА ПОСЕТА	324 1196693			70 227218	13 35228					14 23972	37 78570			
1	ДОМ ЗДРАВЉА "Др Милоша Влајковић" - БАРАЉЕВО	ЛЕКАРА ПОСЕТА	4 12819			1 2739						1 2189				
2	ДОМ ЗДРАВЉА "ВОЈКОВАЦ"	ЛЕКАРА ПОСЕТА	20 91277			6 26201						2789	690			
3	ДОМ ЗДРАВЉА "ВРАЧАР"	ЛЕКАРА ПОСЕТА	13 50743			4 14446							2 6073			
4	ДОМ ЗДРАВЉА "ТРОЦКА"	ЛЕКАРА ПОСЕТА	9 40484			3 17936										
5	ДОМ ЗДРАВЉА "ЗВЕЗДАРА"	ЛЕКАРА ПОСЕТА	23 84066			7 17141							4 5941			
6	ДОМ ЗДРАВЉА "ЗЕМУН"	ЛЕКАРА ПОСЕТА	33 61859				9 15533						5 7803			
7	ДОМ ЗДРАВЉА "Др. Ђорђе Ковачевић" - ЛАЗАРЕВАЦ	ЛЕКАРА ПОСЕТА	12 54293			3 13510							3 10370			
8	ДОМ ЗДРАВЉА "МЛАДЕНОВАЦ"	ЛЕКАРА ПОСЕТА	42647			4851									5200	
9	ДОМ ЗДРАВЉА "НОВИ БЕОГРАД"	ЛЕКАРА ПОСЕТА	18 116723				4 19695					2 8025				

**БРОЈ ЛЕКАРА И ПОСЕТА У КОНСУЛТАТИВНО-СПЕЦИЈАЛИСТИЧКОЈ ДЕЛАТНОСТИ У ЗДРАВСТВЕНИМ УСТАНОВАМА  
У БЕОГРАДУ У 2023. ГОДИНИ**

Табела б2 - наставак 1

Р. бр.	ЗДРАВСТВЕНА УСТАНОВА	ЛЕКАРИ И ПОСЕТЕ	ГРАНА СПЕЦИЈАЛИСТИЧКЕ ДЕЛАТНОСТИ													ДЕРМАТО-ВЕНЕРОЛОГИЈА
			ОФТАЛМОЛОГИЈА	ОПШТА ХИРУРГИЈА	ОТО-РИНО-ЛАРИНГОЛОГИЈА	ПЕДИЈАТРИЈА	ПЛАСТИЧНА ХИРУРГИЈА	УЛТРАЗВУК *	ПСИХИЈАТРИЈА	РАДИОЛОГИЈА	МАТЕМАТИКА НА РЕЗОНАНЦИЈА	РЕХАБИЛИТАЦИЈА	РЕУМАТОЛОГИЈА	УРГЕНТНА МЕДИЦИНА	УРОЛОГИЈА	
0	1	2	16	17	18	19	20	21	22	23	24	25	26	27	28	29
	<b>УКУПНО</b>	ЛЕКАРА	84	66	73	37	10	5	36	225	16	9	17	33	10	13
		ПОСЕТА	487389	480448	363781	188466	35824	278296	99850	539139	34078	15757	75693	456116	103314	54228
	<b>СВЕГА ОД 1 - 20</b>	ЛЕКАРА	65	3	48			2		64						
		ПОСЕТА	226427	27047	190311			163224		224696						
1	ДОМ ЗДРАВЉА "Др Милорад Влаковић" БАРАЛЕВО	ЛЕКАРА	1							1						
		ПОСЕТА	3849					1052		2990						
2	ДОМ ЗДРАВЉА "ВОЈСЛОВАЦ"	ЛЕКАРА	5		5					4						
		ПОСЕТА	17780		19414			8794		15609						
3	ДОМ ЗДРАВЉА "ВРАЧАР"	ЛЕКАРА	3		2			1		1						
		ПОСЕТА	11585		9005			2067		7567						
4	ДОМ ЗДРАВЉА "ТРОЦКА"	ЛЕКАРА	3		1					2						
		ПОСЕТА	7751		5039			3664		6094						
5	ДОМ ЗДРАВЉА "ЗВЕЗДАРА"	ЛЕКАРА	3		4					5						
		ПОСЕТА	19832		19371			6544		15237						
6	ДОМ ЗДРАВЉА "ЗЕМУН"	ЛЕКАРА	7		6					6						
		ПОСЕТА	10523		11107					16893						
7	ДОМ ЗДРАВЉА "Др Ђорђе Ковачевић" - ЛАЗАРЕВАЦ	ЛЕКАРА	2		2					2						
		ПОСЕТА	8084		7514			3789		11026						
8	ДОМ ЗДРАВЉА "МЛАДЕНОВАЦ"	ЛЕКАРА														
		ПОСЕТА	7566		8141			4249		12640						
9	ДОМ ЗДРАВЉА "НОВИ БЕОГРАД"	ЛЕКАРА	4		4					4						
		ПОСЕТА	17617		21281			16184		33921						

**БРОЈ ЛЕКАРА И ПОСЕТА У КОНСУЛТАТИВНО-СПЕЦИЈАЛИСТИЧКОЈ ДЕЛАТНОСТИ У ЗДРАВСТВЕНИМ  
УСТАНОВАМА У БЕОГРАДУ У 2023. ГОДИНИ**

Табела 62 - наставак 2

Р. бр.	ЗДРАВСТВЕНА УСТАНОВА	ЛЕКАРИ И ПОСЕТЕ	ГРАНА СПЕЦИЈАЛИСТИЧКЕ ДЕЛАТНОСТИ												
			УКУПНО	ГИНЕКОЛОГИЈА	ЗАРАЗНЕ БОЛЕСТИ	ИНТЕРНА МЕДИЦИНА	КАРДИОЛОГИЈА	МАКСИЛО-ФАЦИЈАЛНА ХИРУРГИЈА	НЕУРОХИРУРГИЈА	НЕУРОЛОГИЈА	НЕУРОПСИХИЈАТРИЈА	ПЕУРОПСИХИЈАТРИЈА (метман од зд.)	НУКЛЕАРНА МЕДИЦИНА	ОРТОПЕДИЈА И ТРАУМАТОЛОГИЈА	
0	1	2	3	4	5	6	7	8	9	10	11	12	13	14	15
10	ДОМ ЗДРАВЉА "ОБРЕНОВАЦ"	ЛЕКАРА ПОСЕТА	18 50695			5 8675						2 3747			
11	ДОМ ЗДРАВЉА "Др Милутин Њековић" - ПАЛПЛУЛА	ЛЕКАРА ПОСЕТА	27 104810			5 24218						5 12810			
12	ДОМ ЗДРАВЉА "РАКОВИЦА"	ЛЕКАРА ПОСЕТА	17 67376			5 18587						3 2791			
13	ДОМ ЗДРАВЉА "САВСКИ ВЕНАЦ"	ЛЕКАРА ПОСЕТА	14 51399			3 9058						1 4078			
14	ДОМ ЗДРАВЉА "СОПОТ"	ЛЕКАРА ПОСЕТА	5 17621			1 3263						1 1925			
15	ДОМ ЗДРАВЉА "СТАРИ ГРАД"	ЛЕКАРА ПОСЕТА	12 70879			2 18890						2 2374			
16	ДОМ ЗДРАВЉА "СУРЧИН"	ЛЕКАРА ПОСЕТА	8 13877			2 5111						1 2471			
17	ДОМ ЗДРАВЉА "Др Симо Милошевић" - ЧУКАРИЦА	ЛЕКАРА ПОСЕТА	40 140070			14 24073						5 5722			
18	ЗАВОД ЗА ЗДРАВ. ЗАШ. СТУДЕНАТА	ЛЕКАРА ПОСЕТА	11 20312			2 3590						3 5921			
19	ЗАВОД ЗА ЗДРАВ. ЗАШ. РАДНИКА МУП - а	ЛЕКАРА ПОСЕТА	10 23222			2 5350						2 492			
20	ЗАВОД ЗА ЗДРАВ. ЗАШ. РАДНИКА "ЖЕЛЕЗНИЦЕ СРБИЈЕ"	ЛЕКАРА ПОСЕТА	26 92967			7 14690						6 11171			
21	ГРАДСКИ ЗАВОД ЗА ГЕРИАТРИЈУ И ПАЛИАТИВНО ЗБРИЉАЊЕ	ЛЕКАРА ПОСЕТА	4 2431									4 2431			

**БРОЈ ЛЕКАРА И ПОСЕТА У КОНСУЛТАТИВНО-СПЕЦИЈАЛИСТИЧКОЈ ДЕЛАТНОСТИ У ЗДРАВСТВЕНИМ  
УСТАНОВАМА У БЕОГРАДУ У 2023. ГОДИНИ**

Табела 62 - наставак 3

Р. бр.	ЗДРАВСТВЕНА УСТАНОВА	ЛЕКАРИ И ПОСЕТЕ	ГРАНА СПЕЦИЈАЛИСТИЧКЕ ДЕЛАТНОСТИ													
			ОФТАЛМОЛОГИЈА *	ОПШТА ХИРУРГИЈА	ОТО-РИНО-ЛАРИНГОЛОГИЈА	ПЕДИЈА Т-РИЈА	ПЛАСТИЧ. ХИРУРГИЈА	УЛТРА-ЗВУК *	ПСИХИЈА Т-РИЈА	РАДИОЛОГИЈА	МАГНЕТ. РЕЗОНАНЦИЈА	РЕХА-БИЛИТАЦИЈА	РЕУМАТОЛОГИЈА	УРТЕП. НА МЕДИЦ. И-НА	УРОЛОГИЈА	КОЖНО
0	1	2	16	17	18	19	20	21	22	23	24	25	26	27	28	29
10	ДОМ ЗДРАВЉА "ОБРЕНОВАЦ"	ЛЕКАРА ПОСЕТА	3	1	3					4						
			8415	1880	5924			5194		16860						
11	ДОМ ЗДРАВЉА "Др Милутин Ивковић" - ПАЛЛУЛА	ЛЕКАРА ПОСЕТА	5		4					8						
			23503		16231			9688		18360						
12	ДОМ ЗДРАВЉА "РАКОВИЦА"	ЛЕКАРА ПОСЕТА	4		2					3						
			11789		13715			8720		11774						
13	ДОМ ЗДРАВЉА "САВСКИ БЕНАЦ"	ЛЕКАРА ПОСЕТА	4		2					4						
			17267		5016			6988		8992						
14	ДОМ ЗДРАВЉА "СОПОТ"	ЛЕКАРА ПОСЕТА	1		1					1						
			4896		3012			1693		2832						
15	ДОМ ЗДРАВЉА "СТАРИ ГРАД"	ЛЕКАРА ПОСЕТА	3		2					3						
			11792		9776			18358		9689						
16	ДОМ ЗДРАВЉА "СУРЧИН"	ЛЕКАРА ПОСЕТА	1		2											
			3460		2192			643								
17	ДОМ ЗДРАВЉА "Др Симо Милошевић" - ЧУКАРИЦА	ЛЕКАРА ПОСЕТА	8		6					6						
			19749		23202			44749		22575						
18	ЗАВОД ЗА ЗДРАВ. ЗАШТ. СТУДЕНАТА	ЛЕКАРА ПОСЕТА	3	1	1					1						
			4220	2019	3024			745		793						
19	ЗАВОД ЗА ЗДРАВ. ЗАШТ. РАДНИКА МУП - а	ЛЕКАРА ПОСЕТА	2		1					3						
			5721		1693			4797		5169						
20	ЗАВОД ЗА ЗДРАВ. ЗАШТ. РАДНИКА "ЖЕЛЕЗНИЦЕ СРБИЈЕ"	ЛЕКАРА ПОСЕТА	4	1	2					6						
			14488	23148	7846			15949		5675						
21	ГРАДСКИ ЗАВОД ЗА ГЕРИЈАТРИЈУ И ПАЛИАТИВНО ЗБРИЊАВАЊЕ	ЛЕКАРА ПОСЕТА														

**БРОЈ ЛЕКАРА И ПОСЕТА У КОНСУЛТАТИВНО-СПЕЦИЈАЛИСТИЧКОЈ ДЕЛАТНОСТИ У ЗДРАВСТВЕНИМ  
УСТАНОВАМА У БЕОГРАДУ У 2023. ГОДИНИ**

Табела 62 - наставак 4

Р. бр.	ЗДРАВСТВЕНА УСТАНОВА	ЛЕКАРИ И ПОСЕТЕ	ГРАНА СПЕЦИЈАЛИСТИЧКЕ ДЕЛАТНОСТИ											ОРТОПЕДИЈА И ТРАУМАТОЛОГИЈА	
			УКУПНО	ГИНЕКОЛОГИЈА	ЗАРАЗНЕ БОЛЕСТИ	ИНТЕР-МЕДИЦИНА	КАРДИОЛОГИЈА	МАКСИЛНА О-ФАЦИЈАЛНА ХИРУРГИЈА	МЕДИЦИНА РАДА	НЕУРОХИРУРГИЈА	НЕУРОЛОГИЈА	НЕУРОПСИХИЈАТРИЈА	ПСИХИЈАТРИЈА (ментаално здр.)		ИНЖЕНЕРИ НА МЕДИЦИНА
0	1	2	3	4	5	6	7	8	9	10	11	12	13	14	15
	<b>СВЕГА ОД 21 - 24</b>	ЛЕКАРА ПОСЕТА	175 1032474	7 86397		48 227924	3 58007	1 6460		10084	6 39822	3 6413			2 72564
21	КБЦ "ЗЕМУН" **	ЛЕКАРА ПОСЕТА	20 298740	1 18995		8 71976	1 19309	1 6460		10084					28529
22	КБЦ "БЕЖАНСКА КОСА" **	ЛЕКАРА ПОСЕТА	16 200760			7 50349					2 2081	1 267			24166
23	КБЦ "Др. Д. Мишовић" - ДЕДИЊЕ	ЛЕКАРА ПОСЕТА	63 248766	4 43856		12 41696					2 11862				
24	КБЦ "ЗВЕЗДАРА"	ЛЕКАРА ПОСЕТА	76 284208	2 23546		21 63903	3 14426				2 10735	2 5618			2 19869
	<b>СВЕГА ОД 25 - 50</b>	ЛЕКАРА ПОСЕТА	342 1265592	24 90593	10 45459	52 213368	19 44886			3 29656	6 30566			21 8450	3 41820
25	УКЦС - КЛИНИКА ЗА НЕУРОХИРУРГИЈУ	ЛЕКАРА ПОСЕТА	4 43565							3 29656					
26	УКЦС - КЛИНИКА ЗА ПЕЈСМЕКЕР ЦЕНТАР	ЛЕКАРА ПОСЕТА	3 9827												
27	УКЦС - КЛИНИКА ЗА ГРУДНУ ХИРУРГИЈУ	ЛЕКАРА ПОСЕТА	2 14685												
28	УКЦС - КЛИНИКА ЗА НЕФРОЛОГИЈУ	ЛЕКАРА ПОСЕТА	3 12502			3 12502									
29	УКЦС - КЛИНИКА ЗА ОРТОП ХИРУРГИЈУ И ТРАУМАТОЛОГИЈУ	ЛЕКАРА ПОСЕТА	3 66043												3 41820
30	УКЦС - КЛИНИКА ЗА ОРГ И МАКСИЛОФАЦ ХИРУРГИЈУ	ЛЕКАРА ПОСЕТА	10 74380												
31	УКЦС - КЛИНИКА ЗА ОЧНЕ БОЛЕСТИ	ЛЕКАРА ПОСЕТА	8 218744												
32	УКЦС - КЛИНИКА ЗА ГИНЕКОЛОГИЈУ И АКУШЕРСТВО	ЛЕКАРА ПОСЕТА	24 90593	24 90593											

**БРОЈ ЛЕКАРА И ПОСЕТА У КОНСУЛТАТИВНО-СПЕЦИЈАЛИСТИЧКОЈ ДЕЛАТНОСТИ У ЗДРАВСТВЕНИМ УСТАНОВАМА  
У БЕОГРАДУ У 2023. ГОДИНИ**

Табела 62 - наставка 5

ГРАНА СПЕЦИЈАЛИСТИЧКЕ ДЕЛАТНОСТИ																
Р. бр.	ЗДРАВСТВЕНА УСТАНОВА	ЛЕКАРИ И ПОСЕТЕ	ОФТАЛМОЛОГИЈА**	ОПШТА ХИРУРГИЈА	ОТО-РИНО-ЛАРИНГОЛОГИЈА	ПЕДИЈАТРИЈА	ПЛАСТИЧНА ХИРУРГИЈА	УЛТРАЗВУК*	ПСИХИЈАТРИЈА	РАДИОЛОГИЈА**	МАГНЕТНА РЕЗОНАНЦА	РЕХАБИЛИТАЦИЈА	РЕУМАТОЛОГИЈА	УРГЕНТНА МЕДИЦИНА	УРОЛОГИЈА	КОЖНО
0	1	2	16	17	18	19	20	21	22	23	24	25	26	27	28	29
	<b>СВЕГА ОД 21 - 24</b>	ЛЕКАРА ПОСЕТА	7 28144	17 165759	11 84400	10 24100		33455	2	35	2983	7	1903	12	4	
21	КБЦ "ЗЕМУН" **	ЛЕКАРА ПОСЕТА	2 3498	1 34360	1 20869	5920	10927			31861		4495				15785
22	КБЦ "БЕЖАНЈИЈСКА КОСА"	ЛЕКАРА ПОСЕТА	1 1696	4 45405	1 2856			1419		29822	2983		1903			13541
23	КБЦ "Др. Д. Мишовић" - ДЕДИЊЕ	ЛЕКАРА ПОСЕТА		8 49214	4 30234	7 12463		11362	2	16834		2271				19752
24	КБЦ "ЗВЕЗДАРА"	ЛЕКАРА ПОСЕТА	4 22950	5 36780	5 30441	3 5717		9747		1462				12	2	20851
	<b>СВЕГА ОД 25 - 50</b>	ЛЕКАРА ПОСЕТА	9 219601	17 92327	10 69193		3 25546	10 55268	10 15282	99 83097	16 25867	7 6766		120385	6	13
25	УКДС - КЛИНИКА ЗА НЕУРОХИРУРГИЈУ	ЛЕКАРА ПОСЕТА	1 857												13052	
26	УКДС - КЛИНИКА ЗА ПЕЈСМЕЈКЕР ЦЕНТАР	ЛЕКАРА ПОСЕТА		3 9827												
27	УКДС - КЛИНИКА ЗА ТРУДНУ ХИРУРГИЈУ **	ЛЕКАРА ПОСЕТА		2 13792				893								
28	УКДС - КЛИНИКА ЗА НЕФРОЛОГИЈУ	ЛЕКАРА ПОСЕТА														
29	УКДС - КЛИНИКА ЗА ОРТОПЕДИЈУ И ТРАУМАТОЛОГИЈУ **	ЛЕКАРА ПОСЕТА												24223		
30	УКДС - КЛИНИКА ЗА ОРТОПЕДИЈУ МАКСИЛОФЦИЈУ ХИРУРГИЈУ	ЛЕКАРА ПОСЕТА		10 69193											5187	
31	УКДС - КЛИНИКА ЗА ОЧНЕ БОЛЕСТИ	ЛЕКАРА ПОСЕТА	8 218744													
32	УКДС - КЛИНИКА ЗА ГИНЕКОЛОГИЈУ И АКУШЕРСТВО	ЛЕКАРА ПОСЕТА														



**БРОЈ ЛЕКАРА И ПОСЕТА У КОНСУЛТАТИВНО-СПЕЦИЈАЛИСТИЧКОЈ ДЕЛАТНОСТИ У ЗДРАВСТВЕНИМ  
УСТАНОВАМА У БЕОГРАДУ У 2023. ГОДИНИ**

Табела б2- наставак б

Р. бр.	ЗДРАВСТВЕНА УСТАНОВА	ЛЕКАРИ И ПОСЕТЕ	ГРАНА СПЕЦИЈАЛИСТИЧКЕ ДЕЛАТНОСТИ												
			УКУПНО	ГИНЕКОЛОГИЈА	ЗАРАЗНЕ БОЛЕСТИ	ИНТЕР-МЕДИЦИНА	КАРДИОЛОГИЈА	МАКСИЛО-ФАЦИЈАЛ-НА ХИРУРГИЈА	МЕДИЦИНА РАДА	НЕУРОХИРУРГИЈА	НЕУРОЛОГИЈА	НЕУРО-ПСИХИЈАТРИЈА	ПСИХИЈАТРИЈА	ИНТЕЛЕРНА МЕДИЦИНА	ОПШТА ПЕДИЈА И ТРАУМАТОЛОГИЈА
0	1	2	3	4	5	6	7	8	9	10	11	12	13	14	15
33	УКЦС - КЛИНИКА ЗА КАРДИОХИРУРГИЈУ	ЛЕКАРА ПОСЕТА	2 12307												
34	УКЦС - КЛИНИКА ЗА ВАСКУЛАРНУ ХИРУРГИЈУ	ЛЕКАРА ПОСЕТА	4 26985												
35	УКЦС - КЛИНИКА ЗА ДИГЕСТИВНУ ХИР. - I ХИРУРГИЈА	ЛЕКАРА ПОСЕТА	5 42758												
36	УКЦС - КЛИНИКА ЗА ГАСТРОЕНТЕРОЛОГИЈУ	ЛЕКАРА ПОСЕТА	15 23160			15 18697									
37	УКЦС - КЛИНИКА ЗА ПУЛМОЛОГИЈУ ***	ЛЕКАРА ПОСЕТА	17 57909			15 57909	2								
38	УКЦС - КЛИНИКА ЗА УРОЛОГИЈУ	ЛЕКАРА ПОСЕТА	6 40954												
39	УКЦС - КЛИНИКА ЗА ХЕМАТОЛОГИЈУ	ЛЕКАРА ПОСЕТА	5 40042			5 39116									
40	УКЦС - КЛИНИКА ЗА АЛЕРГОЛОГИЈУ И ИМУНОЛОГИЈУ	ЛЕКАРА ПОСЕТА	4 28152			4 27387									
41	УКЦС - КЛИНИКА ЗА ОПЕК. ПЛАСТИЧНУ И РЕКОНСТРУКТИВНУ ХИР.	ЛЕКАРА ПОСЕТА	3 25546												
42	УКЦС - КЛИНИКА ЗА ЕНДОКРИН. ДИЈАБ. И БОЛ. МЕТАБОЛИЗМА	ЛЕКАРА ПОСЕТА	11 70486			10 57757									
43	УКЦС - КЛИНИКА ЗА ИНФЕКТИВНЕ И ТРОПСКЕ БОЛЕСТИ	ЛЕКАРА ПОСЕТА	10 45459		10 45459										
44	УКЦС - КЛИНИКА ЗА НЕУРОЛОГИЈУ	ЛЕКАРА ПОСЕТА	6 42490								6 30566				
45	УКЦС - КЛИНИКА ЗА ПСИХИЈАТРИЈУ	ЛЕКАРА ПОСЕТА	10 15282												

**БРОЈ ЛЕКАРА И ПОСЕТА У КОНСУЛТАТИВНО-СПЕЦИЈАЛИСТИЧКОЈ ДЕЛАТНОСТИ У ЗДРАВСТВЕНИМ  
УСТАНОВАМА У БЕОГРАДУ У 2023. ГОДИНИ**

Табела б2 - наставак 7

Р. бр.	ЗДРАВСТВЕНА УСТАНОВА	ЛЕКАРИ И ПОСЕТЕ	ГРАНА СПЕЦИЈАЛИСТИЧКЕ ДЕЛАТНОСТИ													УРОЛО-ГИЈА	КОЖНО
			ОФТАЛМОЛОГИЈА	ОПШТА ХИРУРГИЈА	ОТО-РИНО-ЛАРИНГОЛОГИЈА	ПЕДИЈАТРИЈА	ПЛАСТИЧНА ХИРУРГИЈА	УЛТРА-ЗВУК*	ПСИХИЈАТРИЈА	РАДИОЛОГИЈА	МАГНЕТНА РЕЗОНАНЦА	РЕХАБИЛИТАЦИЈА	РЕУМАТОЛОГИЈА	УРГЕНТНА МЕДИЦИНА			
0	1	2	16	17	18	19	20	21	22	23	24	25	26	27	28	29	
33	УКИС - КЛИНИКА ЗА КАРДИОХИРУРГИЈУ	ЛЕКАРА ПОСЕТА		2													
34	УКИС - КЛИНИКА ЗА ВАСКУЛАРНУ ХИРУРГИЈУ	ЛЕКАРА ПОСЕТА		12307													
35	УКИС - КЛИНИКА ЗА ДИГЕСТИВНУ ХИРУРГИЈУ - I ХИРУРГИЈА	ЛЕКАРА ПОСЕТА		4													
36	УКИС - КЛИНИКА ЗА ГАСТРОЕНТЕРОЛОГИЈУ	ЛЕКАРА ПОСЕТА		26985													
37	УКИС - КЛИНИКА ЗА ПУЛМОЛОГИЈУ	ЛЕКАРА ПОСЕТА		5													
38	УКИС - КЛИНИКА ЗА УРОЛОГИЈУ	ЛЕКАРА ПОСЕТА		19277										23481			
39	УКИС - КЛИНИКА ЗА ХЕМАТОЛОГИЈУ	ЛЕКАРА ПОСЕТА												4463			
40	УКИС - КЛИНИКА ЗА АЛЕРГОЛОГИЈУ И ИМУНОЛОГИЈУ	ЛЕКАРА ПОСЕТА															
41	УКИС - КЛИНИКА ЗА ОПЕК ПЛАСТИЧНУ И РЕКОНСТРУКТИВНУ ХИРУРГИЈУ	ЛЕКАРА ПОСЕТА					3										
42	УКИС - КЛИНИКА ЗА ЕНДОКРИН. ДИЈАБ. И БОЛ. МЕТАБОЛИЗМА	ЛЕКАРА ПОСЕТА		1				25546									
43	УКИС - КЛИНИКА ЗА ИНФЕКТИВНЕ И ТРОПСКЕ БОЛЕСТИ	ЛЕКАРА ПОСЕТА		10139					2001					589			
44	УКИС - КЛИНИКА ЗА НЕУРОЛОГИЈУ ***	ЛЕКАРА ПОСЕТА															
45	УКИС - КЛИНИКА ЗА ПСИХИАТРИЈУ	ЛЕКАРА ПОСЕТА								10				11924			
										15282							

**БРОЈ ЛЕКАРА И ПОСЕТА У КОНСУЛТАТИВНО-СПЕЦИЈАЛИСТИЧКОЈ ДЕЛАТНОСТИ У ЗДРАВСТВЕНИМ  
УСТАНОВАМА У БЕОГРАДУ У 2023. ГОДИНИ**

Табела 62- наставак 8

Р бр.	ЗДРАВСТВЕНА УСТАНОВА	ЛЕКАРИ И ПОСЕТЕ	ГРАНА СПЕЦИЈАЛИСТИЧКЕ ДЕЛАТНОСТИ											УКУПНО	ОРТОПЕДИЈА И ТРАУМАТОЛОГИЈА
			ТИНЕКО-ЛОГИЈА	ЗАРАЗНЕ БОЛЕСТИ	ИНТЕРНА МЕДИЦИНА	КАРДИО-ЛОГИЈА	МАКСИЛНО-ФАЦИЈАЛНА ХИРУРГИЈА	МЕДИЦИНА РАДА	НЕУРОХИРУРГИЈА	НЕУРОЛОГИЈА *	НЕУРОПСИХИЈАТРИЈА	НЕУРОПСИХИЈАТРИЈА ДЗ (ментално здр.)	НУКЛЕАРНА МЕДИЦИНА		
0	1	2	4	5	6	7	8	9	10	11	12	13	14	15	
46	УКЦС - КЛИНИКА ЗА КАРДИОЛОГИЈУ	ЛЕКАРА ПОСЕТА				17									
47	УКЦС - КЛИНИКА ЗА ДЕРМАТОВЕНЕРОЛОГИЈУ	ЛЕКАРА ПОСЕТА				44886									
48	УКЦС - ЦЕНТАР ЗА НУКЛЕАРНУ МЕДИЦИНУ	ЛЕКАРА ПОСЕТА											21		
49	УКЦС - ЦЕНТАР ЗА МАГНЕТНУ РЕЗОНАНЦУ	ЛЕКАРА ПОСЕТА											8450		
50	УКЦС - ПОЛИКЛИНИКА	ЛЕКАРА ПОСЕТА													
51	УКЦС - УРГЕНТНИ ЦЕНТАР	ЛЕКАРА ПОСЕТА													
52	УКЦС - ЦЕНТАР ЗА РАДИОЛОГИЈУ	ЛЕКАРА ПОСЕТА													
	<b>СВЕГА ОД 53 - 70</b>	<b>ЛЕКАРА ПОСЕТА</b>	<b>7</b>	<b>23</b>	<b>6</b>	<b>11</b>	<b>15307</b>	<b>11</b>	<b>22</b>	<b>25565</b>	<b>15</b>	<b>63653</b>	<b>3497</b>	<b>41</b>	<b>92132</b>
53	ИНСТ. ЗА МЕД. РАДА "ДР ДРАГОМИР КАРДЖОВИЋ" *	ЛЕКАРА ПОСЕТА	1		1			11						1	
54	ИНСТ. ЗА ОРТОПЕДИЈУ-"БЈАЊЦА"	ЛЕКАРА ПОСЕТА	798		264			11919		651				561	40
55	КЛИНИКА ЗА ПСИХИАТ.БОЛ. - "Др Лаза Лазаревић"	ЛЕКАРА ПОСЕТА												92132	
56	СПЕЦ. БОЛ. ЗА ЦЕРЕБРОВАСК.БОЛ. "Свети Сава"	ЛЕКАРА ПОСЕТА								20		13999			
57	СПЕЦ. БОЛНИЦА ЗА ИНТЕРНЕ БОЛЕСТИ-МЛАДЕНОВАЦ **	ЛЕКАРА ПОСЕТА				3963									
58	ИНСТ. ЗА ЗДРАВ. ЗАШ. МАЈКЕ И ДЕТЕТА "Др Вукан Чукић"	ЛЕКАРА ПОСЕТА	3											15	
59	ИНСТИТУТ ЗА МЕНТАЛНО ЗДРАВЉЕ	ЛЕКАРА ПОСЕТА	15044											63653	
60	ИНСТИТУТ ЗА РЕУМАТОЛОГИЈУ	ЛЕКАРА ПОСЕТА													
		<b>ЛЕКАРА ПОСЕТА</b>	<b>87744</b>												

**БРОЈ ЛЕКАРА И ПОСЕТА У КОНСУЛТАТИВНО-СПЕЦИЈАЛИСТИЧКОЈ ДЕЛАТНОСТИ У ЗДРАВСТВЕНИМ УСТАНОВАМА У БЕОГРАДУ У 2023. ГОДИНИ**

Табела 62 - наставак 9

Р. бр.	ЛЕКАРИ И ПОСЕТЕ	ГРАНА СПЕЦИЈАЛИСТИЧКЕ ДЕЛАТНОСТИ											УРЕГЕНТ-НА МЕДИЦИ И-НА	РЕУМАТОЛОГИЈА	УРОЛОГЦИЈА	КОЖНО		
		ОФТАЛМОЛОГИЈА	ОПШТА ХИРУРГИЈА	ОТОРИНОЛАРИНГОЛОГИЈА	ПЕДИЈАТРИЈА	ПЛАСТИЧНА ХИРУРГИЈА	УЛТРАЗВУК**	ПСИХИЈАТРИЈА	РАДИОЛОГИЈА**	МАГНЕТНА РЕЗОНАНЦИЈА	РЕХАБИЛИТАЦИЈА	РЕУМАТОЛОГИЈА А						
0	1	16	17	18	19	20	21	22	23	24	25	26	27	28	28			
46	ЛЕКАРА ПОСЕТА																28206	
47	ЛЕКАРА ПОСЕТА																	13
48	ЛЕКАРА ПОСЕТА																	54228
49	ЛЕКАРА ПОСЕТА									16								
50	ЛЕКАРА ПОСЕТА						3580			25867								
51	ЛЕКАРА ПОСЕТА						48794								21			
52	ЛЕКАРА ПОСЕТА								99						317568			
	ПОСЕТА									83097								
	<b>ЛЕКАРА</b>	<b>2</b>	<b>29</b>	<b>2</b>	<b>27</b>	<b>7</b>	<b>1</b>	<b>24</b>	<b>27</b>	<b>30370</b>	<b>2</b>	<b>17</b>						
	<b>ПОСЕТА</b>	<b>9757</b>	<b>195315</b>	<b>17685</b>	<b>164366</b>	<b>10278</b>	<b>25706</b>	<b>75346</b>	<b>151367</b>	<b>8991</b>	<b>8991</b>	<b>73790</b>						
53	ИНСТ. ЗА МЕД. РАДА "ДР ДРАГОМИР КАРАЈЛОВИЋ"	1		1			1148	843										
54	ИНСТ. ЗА ОРТОПЕДИЈУ "БАЅАЊА"			1099		7			4		1							
55	КЛИНИКА ЗА ПСИХИАТ. БОЛ. "Др Лаза Лазаревић"					10278			66646		1218							
56	СПЕЦ. БОЛ. ЗА ЦЕРЕБРОВАСК. БОЛ. "Свети Сава"							10										
57	СПЕЦ. БОЛНИЦА ЗА ИНТЕРНЕ БОЛЕСТИ- МЛАДЕНОВАЦ **							24593										
58	ИНСТ. ЗА ЗДРАВ. ЗАШ. МАЈКЕ И ДЕТЕТА "Др Букан Чукић"	1	6	1	10				1		1							
59	ИНСТИТУТ ЗА МЕНТАЛНО ЗДРАВЉЕ	5628	58947	16586	78219		10777		30232	1520	7773							
60	ИНСТИТУТ ЗА РЕУМАТОЛОГИЈУ *																	
	ПОСЕТА						7848											
	ПОСЕТА																	16
	ПОСЕТА																	72804

**БРОЈ ЛЕКАРА И ПОСЕТА У КОНСУЛТАТИВНО-СПЕЦИЈАЛИСТИЧКОЈ ДЕЛАТНОСТИ У ЗДРАВСТВЕНИМ  
УСТАНОВАМА У БЕОГРАДУ У 2023. ГОДИНИ**

Табела 62- наставак 10

Р. бр.	ЗДРАВСТВЕНА УСТАНОВА	ЛЕКАРИ И ПОСЕТЕ	ГРАНА СПЕЦИЈАЛИСТИЧКЕ ДЕЛАТНОСТИ												
			УКУПНО	ГИНЕКОЛОГИЈА	ЗАРАЗНЕ БОЛЕСТИ	ИНТЕР-НА МЕДИЦИНА	КАРДИОЛОГИЈА	МАКСИЛО-ФАЦИЈАЛНА ХИРУРГИЈА	МЕДИЦИНА РАДА	НЕУРОХИРУРГИЈА	НЕУРОЛОГИЈА	НЕУРО-ПСИХИЈАТРИЈА	НЕУРО-ПСИХИЈАТРИЈА (ментално зор.)	НУКЛЕАРНА МЕДИЦИНА	ОРТОПЕДИЈА И ТРАУМАТОЛОГИЈА
0	1	2	3	4	5	6	7	8	9	10	11	12	13	14	15
61	ИНСТИТУТ ЗА РЕХАБИЛИТАЦИЈУ	ЛЕКАРА ПОСЕТА	4 4346				3								
62	ИНСТИТУТ ЗА ОНКОЛОГИЈУ И РАДИОЛОГИЈУ	ЛЕКАРА ПОСЕТА	9 121263			2									
63	ИНСТИТУТ ЗА КАРДИОВАСКУЛАРНЕ БОЛЕСТИ "ДЕЛИЊЕ"	ЛЕКАРА ПОСЕТА	31 87782				20							3497	
64	КЛИНИКА ЗА НЕУРОЛОГИЈУ И ПСИХИЈАТРИЈУ ЗА ДЕЦУ И ОМЛАДИНУ	ЛЕКАРА ПОСЕТА	4 20338								2				
65	ГИНЕКОЛОШКО - АКУШЕРСКА КЛИНИКА "НАРОДНИ ФРОНТ"	ЛЕКАРА ПОСЕТА	3 86060	3											
66	УНИВЕРЗИТЕТСКА ДЕЧЈА КЛИНИКА	ЛЕКАРА ПОСЕТА	25 163756												
67	СПЕЦИЈАЛНА БОЛНИЦА ЗА БОЛ. ЗАВИСНОСТИ	ЛЕКАРА ПОСЕТА	11 40487												
68	СПЕЦИЈАЛНА БОЛНИЦА ЗА ИНТЕРНЕ БОЛЕСТИ-ДАЗРЕВАЦ	ЛЕКАРА ПОСЕТА	3 15656			1									
69	КЛИНИКА ЗА РЕХАБИЛИТАЦИЈУ "Др Мирослав Зотовић"	ЛЕКАРА ПОСЕТА	2 46			2									
70	СТОМАТОЛОШКИ ФАКУЛТЕТ - Клиника за максиларно-хирургију *****	ЛЕКАРА ПОСЕТА	15307												15307

**БРОЈ ЛЕКАРА И ПОСЕТА У КОНСУЛТАТИВНО-СПЕЦИЈАЛИСТИЧКОЈ ДЕЛАТНОСТИ У ЗДРАВСТВЕНИМ УСТАНОВАМА У БЕОГРАДУ У 2023. ГОДИНИ**

Табела б2- наставак 11

Р. бр.	ЗДРАВСТВЕНА УСТАНОВА	ЛЕКАРИ И ПОСЕТЕ	ГРАНА СПЕЦИЈАЛИСТИЧКЕ ДЕЛАТНОСТИ													УРОЛО-ГИЈА	КОЖНО
			ОФТАЛМОЛОГИЈА	ОПШТА ХИРУР. ГИЈА	ОТО-РИНО-ЛАРИНГОЛОГИЈА	ПЕДИЈАТРИЈА	ПЕДИЈАТРИЈА	ПЕДИЈАТРИЈА	ПЕДИЈАТРИЈА	ПЕДИЈАТРИЈА	ПЕДИЈАТРИЈА	ПЕДИЈАТРИЈА	ПЕДИЈАТРИЈА	ПЕДИЈАТРИЈА	ПЕДИЈАТРИЈА		
0	1	2	16	17	18	19	20	21	22	23	24	25	26	27	28	29	
61	ИНСТИТУТ ЗА РЕХАБИЛИТАЦИЈУ	ЛЕКАРА ПОСЕТА											1				
62	ИНСТИТУТ ЗА ОНКОЛОГИЈУ И РАДИОЛОГИЈУ *****	ЛЕКАРА ПОСЕТА		3		1				27			986				
63	ИНСТИТУТ ЗА КАРДИОВАСКУЛАРНЕ БОЛЕСТИ "ДЕДНЬЕ"	ЛЕКАРА ПОСЕТА		39137		406		2668		39165							
64	КЛИНИКА ЗА НЕУРОЛОГИЈУ И ПСИХИАТРИЈУ ЗА ДЕЦУ И ОМЛАДИНУ	ЛЕКАРА ПОСЕТА		19216					2								
65	ГИНЕКОЛОШКО - АКУШЕРСКА КЛИНИКА "НАРОДНИ ФРОНТ"	ЛЕКАРА ПОСЕТА							9423								
66	УНИВЕРЗИТЕТСКА ДЕЧЈА КЛИНИКА	ЛЕКАРА ПОСЕТА		9		16											
67	СПЕЦИЈАЛНА БОЛНИЦА ЗА БОЛ. ЗАВИСНОСТИ	ЛЕКАРА ПОСЕТА		78015		85741											
68	СПЕЦИЈАЛНА БОЛНИЦА ЗА ИНТЕРНЕ БОЛЕСТИ-ЛАЗАРЕВАЦ	ЛЕКАРА ПОСЕТА						1		1							
69	КЛИНИКА ЗА РЕХАБИЛИТАЦИЈУ "Др Мирослав Зотовић"	ЛЕКАРА ПОСЕТА						3265		609							
70	СТОМАТ. ФАКУЛТЕТ - Клиника за максиллофацијалну хирургију	ЛЕКАРА ПОСЕТА															

\* Кадар приказан у служби радиологије

\*\* Кадар приказан у оквиру стационара: (Обр.бр.3-21-60)

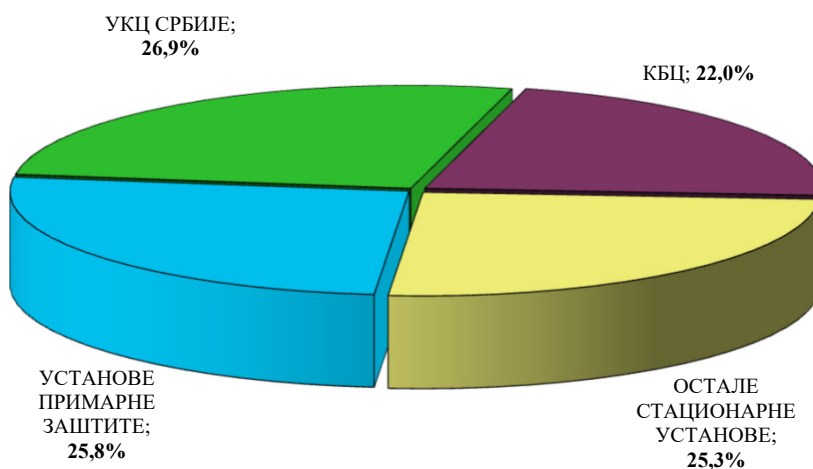
\*\*\* Посете приказане у оквиру интерног одељења

\*\*\*\* Кадар приказан у оквиру кардиологије

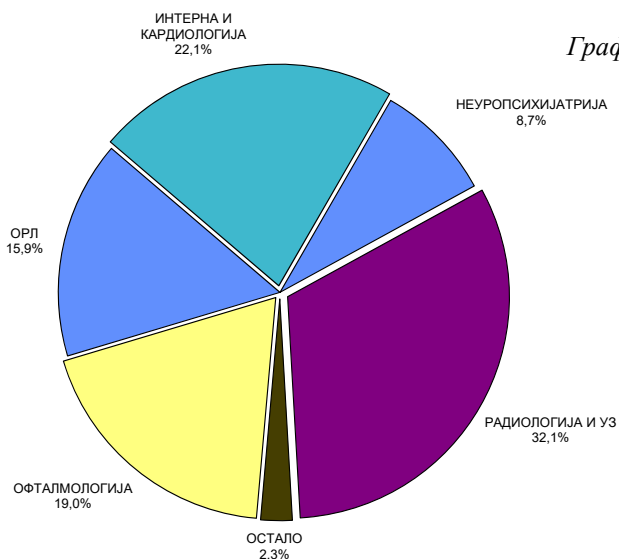
\*\*\*\*\* Кадар приказан у оквиру клин.за орл и максиллоф.хирург.

**ПОСЕТЕ У ОНСУЛТАТИВНО-СПЕЦИЈАЛИСТИЧКОЈ  
ЗДРАВСТВЕНОЈ ЗАШТИТИ ПРЕМА ТИПУ ЗДРАВСТВЕНЕ  
УСТАНОВЕ У БЕОГРАДУ У 2023. ГОДИНИ**

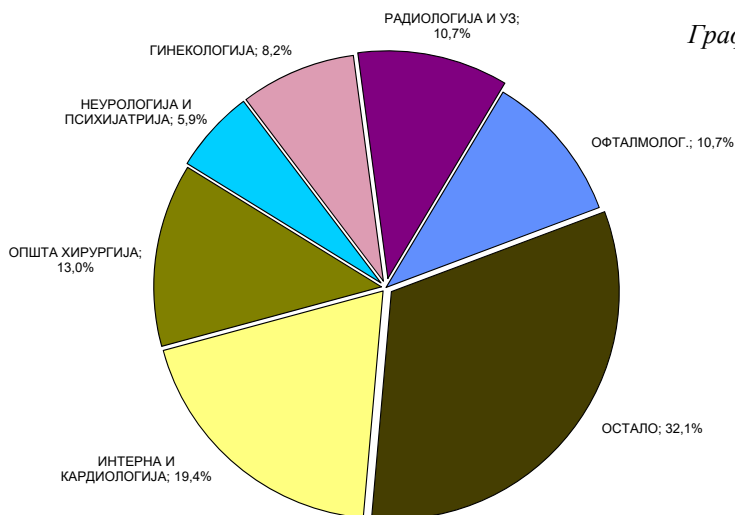
*Графикон 28*



**НАЈЧЕШЋЕ ВРСТЕ КОНСУЛТАТИВНО-СПЕЦИЈАЛИСТИЧКИХ  
ПОСЕТА У ПРИМАРНОЈ ЗДРАВСТВЕНОЈ ЗАШТИТИ  
У БЕОГРАДУ У 2023. ГОДИНИ**



**НАЈЧЕШЋЕ ВРСТЕ КОНСУЛТАТИВНО-СПЕЦИЈАЛИСТИЧКИХ  
ПОСЕТА У СТАЦИОНАРНОЈ ЗДРАВСТВЕНОЈ ЗАШТИТИ  
У БЕОГРАДУ У 2023. ГОДИНИ**





**СТАЦИОНАРНА  
ЗДРАВСТВЕНА  
ЗАШТИТА**

**16**

Стационарну здравствену заштиту становништву Београда у 2023. години, обезбеђивало је 12.683 медицинских радника (за 491 или 3,9% више у односу на претходну годину), од којих је 10.022 непосредно ангажовано уз постељу пацијента (272 раде на неонатолошким одељењима и 784 у дневним болницама). Од укупног броја запослених 26,8% су лекари, а 73,2% су медицински радници са вишом, средњом и нижом стручном спремом.

Током 2023. године стационарне здравствене установе су располагале са 10.311 постеља (без дневних болница и неонатологије), за 20 постеља више него претходне године. Лечено је 291.726 лица (за 22.540 или 8,3 % више у односу на претходну годину) са просечном дужином хоспитализације од 7,3 дана.

Од укупног броја хоспитализованих лица у 2023. години, умрло је 8.176 (2,8%), што је за 458 више у односу на претходну годину.

Просечна заузетост болничких постеља (56,4%) и просечна дужина болничког третмана (7,3 дана), омогућили су да се по постељи оствари просечно 28,3 хоспитализације. Интензитет коришћења болничких постеља је неуједначен. Већа стопа коришћења (заузетост преко 63,8% дана у години), остварена је у области кардиоваскуларне хирургије, на одељењима за физикалну медицину и рехабилитацију одраслих, као и у Ургентном центру КЦС. У неким медицинским дисциплинама остварена је ниска стопа коришћења постеља као што су гинекологија и акушерство, пластична и реконструктивна хирургија, максилофацијална хирургија, реуматологија, ОРЛ и офталмологија.

На 100 болесничких постеља (без дневне болнице и неонатологије) ангажовано је 25 лекара и 61 медицинска сестра (са вишом и средњом стручном спремом). Током 2023. године по једном лекару је лечено, у просеку, 112,4 пацијената.

Капацитет дневних болница износи 1.492 постеља-место. У дневним болницама је током 2023. године лечено 169.280 лица (за 1.659 или 1,0% више у односу на претходну годину) и остварено 506.925 дана лечења.

Подаци приказани у табели овог поглавља, су добијени на основу Извештаја службе за болничко-стационарно лечење (обр. бр. 3-21-60).

**МЕДИЦИНСКИ РАДНИЦИ У СТАЦИОНАРНОЈ ЗДРАВСТВЕНОЈ ЗАШТИТИ ПРЕМА СТРУЧНОЈ СПРЕМИ И  
ОДЕЉЕЊИМА У БЕОГРАДУ У 2023. ГОДИНИ**

Табела 63

Р бр.	БОЛНИЧКО ОДЕЉЕЊЕ	ЗДРАВСТВЕНА УСТАНОВА	УКУПНО	МЕДИЦИНСКИ РАДНИЦИ												
				ЛЕКАРИ					ВИША СТРУЧНА СПРЕМА					СРЕДЊА СТРУЧНА СПРЕМА		НИЖА СТРУЧНА СПРЕМА
				СВЕГА	ОД ТОГА		СВЕГА	ОД ТОГА		СВЕГА	ОД ТОГА		СВЕГА	ОД ТОГА		
					СПЕЦИЈАЛИСТИ	СПЕЦИЈАЛИСТИ НА СПЕЦИЈАЛИЗАЦИЈИ		ОПШТЕ МЕДИЦИНЕ	СПЕЦИЈАЛИСТИ		СПЕЦИЈАЛИСТИ НА СПЕЦИЈАЛИЗАЦИЈИ	МЕДИЦИНСКИ СЕСТРЕ-ТЕХНИЧАРИ		МЕДИЦИНСКИ СЕСТРЕ-ТЕХНИЧАРИ		
0	1	2	3	4	5	6	7	8	9	10	11	12				
	<b>УКУПНО (1-34)</b>		<b>12683</b>	<b>3396</b>	<b>2477</b>	<b>694</b>	<b>225</b>	<b>2640</b>	<b>1985</b>	<b>6567</b>	<b>5490</b>	<b>80</b>				
	<b>СВЕГА СТАЦИОНАР (СА ДНЕВНОМ БОЛНИЦОМ И НЕОНАТОЛОГИЈОМ) (1-33)</b>		<b>11083</b>	<b>2878</b>	<b>2063</b>	<b>622</b>	<b>193</b>	<b>2243</b>	<b>1738</b>	<b>5882</b>	<b>5189</b>	<b>80</b>				
	<b>СВЕГА СТАЦИОНАР БЕЗ ДНЕВНЕ БОЛНИЦЕ И НЕОНАТОЛОГИЈЕ (1-31)</b>		<b>10022</b>	<b>2596</b>	<b>1821</b>	<b>595</b>	<b>180</b>	<b>2051</b>	<b>1640</b>	<b>5302</b>	<b>4661</b>	<b>73</b>				
		<b>УКУПНО</b>	<b>489</b>	<b>81</b>	<b>74</b>	<b>5</b>	<b>2</b>	<b>154</b>	<b>24</b>	<b>254</b>	<b>111</b>					
		ИНСТИТУТ ЗА РЕХАБИЛИТАЦИЈУ	217	35	34		1	47	1	135						
		СПЕЦИЈАЛНА БОЛНИЦА ЗА РЕХАБИЛИТАЦИЈУ И ОРТОПЕДИЈУ	58	14	14			9	8	35	33					
		КЛИНИКА ЗА РЕХАБИЛИТАЦИЈУ "Др Мирослав Зотовић"	214	32	26	5	1	98	15	84	78					
		КБЦ "ЗЕМУН" *														
		<b>УКУПНО</b>	<b>111</b>	<b>18</b>	<b>16</b>	<b>1</b>	<b>1</b>	<b>58</b>	<b>24</b>	<b>35</b>	<b>33</b>					
		ИНСТИТУТ ЗА ЗДРАВСТВЕНУ ЗАШТИТУ МАЈКЕ И ДЕТЕТА "Др Вукан Чукић"	18	3	3			14	14	1	1					
		СПЕЦ. БОЛНИЦА ЗА ПЕРИБЕРАЛНУ ПАР-АЛНУ И РАЗВОЈНУ НЕУРОЛОГИЈУ	55	8	6	1	1	24	5	23	23					
		КЛИНИКА ЗА РЕХАБИЛИТАЦИЈУ "Др Мирослав Зотовић"	28	4	4			19	5	5	4					
		ЗАВОД ЗА ПСИХОФИЗИОЛОШКЕ ПОРЕМЕЂАЈЕ И ГОВОРНУ ПАТОЛОГИЈУ "Проф. др. Десанка Брковић"	10	3	3			1		6	5					

\* Лекари раде консултације по одељењима унутар куће

**МЕДИЦИНСКИ РАДНИЦИ У СТАЦИОНАРНОЈ ЗДРАВСТВЕНОЈ ЗАШТИТИ ПРЕМА СТРУЧНОЈ СПРЕМИ И ОДЕЉЕНИМА У БЕОГРАДУ У 2023. ГОДИНИ**

Табела 63 -наставак I

Р бр.	БОЛНИЧК О ОДЕЉЕЊЕ	ЗДРАВСТВЕНА УСТАНОВА	УКУПНО	МЕДИЦИНСКИ РАДНИЦИ										
				ЛЕКАРИ			ВИША СТРУЧНА СПРЕМА		СРЕДЊА СТРУЧНА СПРЕМА			НИЖА СТРУЧНА СПРЕМА		
				СВЕТА	ОД ТОГА		СВЕТА	ОД ТОГА	СВЕТА	ОД ТОГА	СВЕТА	ОД ТОГА	СВЕТА	ОД ТОГА
					СПЕЦИЈАЛИСТИ	НА СПЕЦИЈАЛИЗАЦИЈИ								
0	1	2	3	4	5	6	7	8	9	10	11	12		
		<b>УКУПНО</b>	<b>1594</b>	<b>476</b>	<b>264</b>	<b>170</b>	<b>42</b>	<b>268</b>	<b>257</b>	<b>850</b>	<b>845</b>			
		ЗАВОД ЗА ЗДРАВСТВЕНУ ЗАШТИТУ СТУДЕНАТА	9	4	2		2	1	1	4	4			
		КБЦ "БЕЖАНСКА КОСА"	202	64	37	22	5	24	24	114	114			
		КБЦ "Др Драгана Мишовић" ДЕЛЊЕ	160	36	24	11	1	17	12	107	103			
		КБЦ "ЗВЕЗДАРА"	312	75	51	19	5	71	71	166	166			
		КБЦ "ЗЕМУН"	210	66	31	24	11	51	51	93	93			
		СПЕЦ БОЛНИЦА ЗА ИНТЕРНЕ БОЛЕСТИ-МЛАДЕНОВАЦ	60	17	8	5	4	7	7	36	36			
		СПЕЦ БОЛНИЦА ЗА ИНТЕРНЕ БОЛЕСТИ-ЛАЗАРЕВАЦ	32	6	2	1	3	2	2	24	24			
		УКЦС-КЛИНИКА ЗА ХЕМАТОЛОГИЈУ	123	25	13	9	3	22	22	76	76			
		УКЦС-КЛИНИКА ЗА АЛЕРГОЛОГИЈУ И ИМУНОЛОГИЈУ	36	19	14	4	1	3	3	14	13			
		УКЦС-КЛИНИКА ЗА ЕНДОКРИНОЛОГИЈУ, ДИАБЕТ И БОЛЕСТИ МЕТАБОЛИЗМА	95	38	20	13	5	10	10	47	47			
		УКЦС-КЛИНИКА ЗА ГАСТРОЕНТЕРОЛОГИЈУ	49	16	4	11	1	4	4	29	29			
		УКЦС-КЛИНИКА ЗА ПУЛМОЛОГИЈУ	128	41	22	18	1	24	24	63	63			
		УКЦС-ПЕЈСМЕЈЕР ЦЕНТАР	18	6	3	3		5	5	7	7			
		УКЦС-КЛИНИКА ЗА КАРДИОЛОГИЈУ	124	51	29	22		23	17	50	50			
		УКЦС-КЛИНИКА ЗА НЕФРОЛОГИЈУ	36	12	4	8		4	4	20	20			

3  
ИНТЕРНА  
МЕДИЦИНА

**МЕДИЦИНСКИ РАДНИЦИ У СТАЦИОНАРНОЈ ЗДРАВСТВЕНОЈ ЗАШТИТИ ПРЕМА СТРУЧНОЈ СПРЕМИ И  
ОДЕЉЕЊИМА У БЕОГРАДУ У 2023. ГОДИНИ**

Табела 63 - наставак 2

Р бр.	БОЛНИЧКО ОДЕЉЕЊЕ	ЗДРАВСТВЕНА УСТАНОВА	УКУПНО	МЕДИЦИНСКИ РАДНИЦИ										
				ЛЕКАРИ				ВИША СТРУЧНА СПРЕМА			СРЕДЊА СТРУЧНА СПРЕМА			НИЖА СТРУЧ- НА СПРЕМА
				СВЕГА	ОД ТОГА		СВЕГА	ОД ТОГА	СВЕГА	ОД ТОГА	СВЕГА	ОД ТОГА	СВЕГА	
					СПЕЦИ- ЈАЛИСТИ	НА СПЕЦИ- ЈАЛИЗАЦИ- ЈИ								
0	1	2	3	4	5	6	7	8	9	10	11	12		
		<b>УКУПНО</b>	<b>758</b>	<b>184</b>	<b>132</b>	<b>30</b>	<b>22</b>	<b>175</b>	<b>167</b>	<b>399</b>	<b>379</b>			
4	ПЕДИЈАТРИЈА	КБЦ "Др Драгиша Мишовић" - ДЕДЊЕ КБЦ "ЗВЕЗДАРА" КБЦ "ЗЕМУН" УНИВЕРЗИТЕТСКА ДЕЧЈА КЛИНИКА ИНСТИТУТ ЗА НЕОНАТОЛОГИЈУ ИНСТИТУТ ЗА ЗДРАВСТВЕНУ ЗАШТИТУ МАЈКЕ И ДЕТЕТА "Др Вукан Чулић"	43 25 40 148 235 267	6 5 11 40 50 72	3 4 9 40 24 52	1 1 2  13 13	2    13 7	6 1 8 29 52 79	6 1 8 29 44 79	31 19 21 79 133 116	22 15 21 79 126 116			
5	ГЕРИАТРИЈА	<b>УКУПНО</b> КБЦ "ЗВЕЗДАРА" * КБЦ "ЗЕМУН"	124 88 36	35 23 12	30 18 12	5 5 	  	15 12 3	15 12 3	74 53 21	74 53 21			
6	РЕУМАТОЛОГИЈА	ИНСТИТУТ ЗА РЕУМАТОЛОГИЈУ	114	33	26	4	3	19	16	62	60			
7	КОЖНЕ И ВЕНЕРИЧНЕ БОЛЕСТИ-ОДРАСЛИ	<b>УКУПНО</b> УКЦ-КЛИНИКА ЗА ДЕРМАТОВЕНЕРОЛОГИЈУ	53 42	17 17	11 11	6 6	 	8 5	8 5	28 20	26 18			
8	КОЖНЕ И ВЕНЕРИЧНЕ БОЛЕСТИ-ДЕЦА	УКЦ-КЛИНИКА ЗА ДЕРМАТОВЕНЕРОЛОГИЈУ	11					3	3	8	8			

**МЕДИЦИНСКИ РАДНИЦИ У СТАЦИОНАРНОЈ ЗДРАВСТВЕНОЈ ЗАШТИТИ ПРЕМА СТРУЧНОЈ СПРЕМИ И ОДЕЉЕЊИМА У БЕОГРАДУ У 2023. ГОДИНИ**

Табела 63 - наставак 3

Р бр.	БОЛНИЧКО ОДЕЉЕЊЕ	ЗДРАВСТВЕНА УСТАНОВА	УКУПНО	МЕДИЦИНСКИ РАДНИЦИ									
				ЛЕКАРИ			ВИША СТРУЧНА СПРЕМА			СРЕДЊА СТРУЧНА СПРЕМА			
				СВЕГА	ОД ТОГА		СВЕГА	ОД ТОГА		СВЕГА	ОД ТОГА		НИЖА СТРУЧ. СПРЕМА НА СПРЕМА
					СПЕЦИЈАЛИСТИ	НА СПЕЦИЈАЛИСТИ		ОПШТЕ МЕДИЦИНЕ	МЕДИЦИНСКЕ СЕСТРЕ-ТЕХНИЧАРИ		МЕДИЦИНСКЕ СЕСТРЕ-ТЕХНИЧАРИ		
0	1	2	3	4	5	6	7	8	9	10	11	12	
		<b>УКУПНО</b>	<b>513</b>	<b>147</b>	<b>101</b>	<b>37</b>	<b>9</b>	<b>87</b>	<b>83</b>	<b>279</b>	<b>268</b>		
9	НЕУРОЛОГИЈА - ОДРАСЛИ	КБЦ "Др Драгиша Мишовић" - ДЕЛЊЕ	13	4	4				3	3	6	6	
		КБЦ "ЗВЕЗДАРА"	25	7	6		1	1	1	1	17	17	
		КБЦ "ЗЕМУН"	51	11	8	2	1	11	11	11	29	29	
		УКЦС-КЛИНИКА ЗА НЕУРОЛОГИЈУ	77	35	18	17		17	16	16	25	25	
		СПЕЦИЈАЛ. БОЛ. ЗА ЦЕРЕБРОВАСКУЛАРНЕ БОЛЕСТИ "Свети Сава"	347	90	65	18	7	55	52	52	202	191	
10	НЕУРОЛОГИЈА - ДЕЦА	КЛИНИКА ЗА НЕУРОЛОГИЈУ И ПСИХИЈАТРИЈУ ЗА ДЕЦУ И ОМЛАДИНУ	17	7	7				1	1	9	9	
		<b>УКУПНО</b>	<b>491</b>	<b>111</b>	<b>87</b>	<b>19</b>	<b>5</b>	<b>82</b>	<b>71</b>	<b>297</b>	<b>296</b>	<b>1</b>	
11	ПСИХИЈАТРИЈА - ОДРАСЛИ	КБЦ "Др Драгиша Мишовић" - ДЕЛЊЕ	33	10	7	3			5	5	17	17	
		КБЦ "ЗВЕЗДАРА"	11	2	1	1		1	1	1	8	8	
		СПЕЦИЈАЛНА БОЛНИЦА ЗА БОЛЕСТИ ЗАВИСНОСТИ	48	6	5	1		9	9	9	33	33	
		УКЦС-КЛИНИКА ЗА ПСИХИЈАТРИЈУ	40	14	11	1	2	8	8	8	18	17	
		КЛИНИКА ЗА ПСИХИЈАТРИСКЕ БОЛЕСТИ "Др Лаза Лазаревић"	299	65	53	9	3	39	39	39	195	195	
		ИНСТИТУТ ЗА МЕНТАЛНО ЗДРАВЉЕ	60	14	10	4		20	18	26	26		
		<b>УКУПНО</b>	<b>34</b>	<b>12</b>	<b>9</b>	<b>3</b>		<b>5</b>	<b>4</b>	<b>17</b>	<b>17</b>		
12	ПСИХИЈАТРИЈА - ДЕЦА	ИНСТИТУТ ЗА МЕНТАЛНО ЗДРАВЉЕ	21	6	3	3		5	4	10	10		
		КЛИНИКА ЗА НЕУРОЛОГИЈУ И ПСИХИЈАТРИЈУ ЗА ДЕЦУ И ОМЛАДИНУ	13	6	6						7	7	

**МЕДИЦИНСКИ РАДНИЦИ У СТАЦИОНАРНОЈ ЗДРАВСТВЕНОЈ ЗАШТИТИ ПРЕМА СТРУЧНОЈ СПРЕМИ И ОДЕЉЕЊИМА У БЕОГРАДУ У 2023. ГОДИНИ**

Табела 63 - наставка 4

Р бр.	БОЛНИЧКО ОДЕЉЕЊЕ	ЗДРАВСТВЕНА УСТАНОВА	МЕДИЦИНСКИ РАДНИЦИ											
			ЛЕКАРИ			ВИША СТРУЧНА СПРЕМА			СРЕДЊА СТРУЧНА СПРЕМА			НИЖА СТРУЧНА СПРЕМА		
			СВЕГА	ОД ТОГА		СВЕГА	ОД ТОГА	СВЕГА	ОД ТОГА	СВЕГА	ОД ТОГА			
				СПЕЦИЈАЛИСТИ	НА СПЕЦИЈАЛИТИ								ОПШТЕ МЕДИЦИНЕ	МЕДИЦИНСКИТЕ
0	1	2	4	5	6	7	8	9	10	11	12			
13	ЗРАЗНЕ БОЛЕСТИ	УКДС-КЛИНИКА ЗА ИНФЕКТИВНЕ И ТРОПСКЕ БОЛЕСТИ	143	37	19	15	3	31	75	73				
		<b>УКУПНО</b>	<b>305</b>	<b>75</b>	<b>60</b>	<b>10</b>	<b>5</b>	<b>52</b>	<b>48</b>	<b>97</b>	<b>20</b>			
14	АКУШЕРСТВО	ДЗ ЛАЗАРЕВАД-ВАЊОЛНИЧКО ПОРОДИШНИШТЕ	14	1	1			1	1	12	12			
		КБЦ "Др Драгиша Мишовић" - ДЕДЊЕ	48	11	8	2	1	5	5	30	20	2		
		КБЦ "ЗВЕЗДАРА"	18	3	1	2		4	4	11				
		КБЦ "ЗЕМУН"	22	6	6			6	6	10	10			
		УКДС-КЛИНИКА ЗА ГИНЕКОЛОГИЈУ II АКУШЕРСТВО	81	22	20	2		19	15	40				
		ГИНЕКОЛОШКО АКУШЕРСКА КЛИНИКА "НАРОДНИ ФРОНТ"	122	32	24	4	4	17	17	55	18			
		<b>УКУПНО</b>	<b>652</b>	<b>200</b>	<b>151</b>	<b>28</b>	<b>21</b>	<b>94</b>	<b>89</b>	<b>357</b>	<b>74</b>	<b>1</b>		
15	ГИНЕКОЛОГИЈА	КБЦ "Др Драгиша Мишовић" - ДЕДЊЕ	39	14	10	2	2	6	6	19	10			
		КБЦ "ЗВЕЗДАРА"	52	13	12		1	18	18	21	1			
		КБЦ "ЗЕМУН"	48	13	11	1	1	7	7	28	28			
		УКДС-КЛИНИКА ЗА ГИНЕКОЛОГИЈУ II АКУШЕРСТВО	240	60	36	16	8	30	25	150	4			
		ГИНЕКОЛОШКО АКУШЕРСКА КЛИНИКА "НАРОДНИ ФРОНТ"	263	99	81	9	9	31	31	133	25			
		ИНСТИТУТ ЗА ЗДРАВСТВЕНУ ЗАШТИТУ МАЈКЕ И ДЕТЕТА "Др Вукан Чушић"	10	1	1			2	2	6	1			
		<b>УКУПНО</b>	<b>397</b>	<b>74</b>	<b>62</b>	<b>7</b>	<b>5</b>	<b>98</b>	<b>98</b>	<b>223</b>	<b>2</b>			
16	ДЕЧЈА ХИРУРГИЈА	УНИВЕРЗИТЕТСКА ДЕЧЈА КЛИНИКА	152	26	26			38	38	88	88			
		ИНСТИТУТ ЗА ЗДРАВСТВЕНУ ЗАШТИТУ МАЈКЕ И ДЕТЕТА "Др Вукан Чушић"	245	48	36	7	5	60	60	135	135	2		

**МЕДИЦИНСКИ РАДНИЦИ У СТАЦИОНАРНОЈ ЗДРАВСТВЕНОЈ ЗАШТИТИ ПРЕМА СТРУЧНОЈ СПРЕМИ И ОДЕЉЕЊИМА У БЕОГРАДУ У 2023. ГОДИНИ**

Табела 63 - наставка 5

Р бр.	БОЛНИЧКО ОДЕЉЕЊЕ	ЗДРАВСТВЕНА УСТАНОВА	УКУПНО	МЕДИЦИНСКИ РАДНИЦИ									
				ЛЕКАРИ					СРЕДЊА СТРУЧНА СПРЕМА				
				ОД ТОГА		ОД ТОГА		ОД ТОГА		ОД ТОГА		ОД ТОГА	
				СВЕГА	СПЕЦИЈАЛИСТИ	НА СПЕЦИЈАЛИЗАЦИЈИ	ОПШТЕ МЕДИЦИНЕ	СВЕГА	СПЕЦИЈАЛИСТИ	СВЕГА	СПЕЦИЈАЛИСТИ	СВЕГА	СПЕЦИЈАЛИСТИ
0	1	2	3	4	5	6	7	8	9	10	11	12	
17	МАКСИЛОФАЦИЈАЛНА ХИРУРГИЈА	КЛИНИКА ЗА МАКСИЛОФАЦИЈАЛНУ ХИРУРГИЈУ СТОМАТОЛОШКОГ ФАКУЛТЕТА	29	7	6	1		1	1	21	21		
18	НЕУРОХИРУРГИЈА	УКУПНО	185	33	22	9	2	24	24	128	121		
		УКЦС-КЛИНИКА ЗА НЕУРОХИРУРГИЈУ	147	24	16	7	1	19	19	104	97		
		КБЦ "ЗЕМУН"	38	9	6	2	1	5	5	24	24		
19	ОФТАЛМОЛОГИЈА-ОДРАСЛИ	УКУПНО	122	39	27	12		21	12	62	40		
		УКЦС-КЛИНИКА ЗА ОЧНЕ БОЛЕСТИ	87	28	20	8		15	6	44	22		
		КБЦ "ЗВЕЗДАРА"	35	11	7	4		6	6	18	18		
20	ОФТАЛМОЛОГИЈА-ДЕЦА	УКУПНО	31	11	10	1		8	8	12	12		
		ИМПЛУТ ЗА ЗДРАВСТВЕНУ ЗАШТИТУ МАЉЕ ПДЕТЕТА "Др Вукан Чупић"	5	2	1	1		1	1	2	2		
		УКЦС-КЛИНИКА ЗА ОЧНЕ БОЛЕСТИ	26	9	9			7	7	10	10		
		УКУПНО	768	165	107	50	8	135	128	465	445	3	
		КБЦ "Др Драгана Миловић" - ДЕДЉЕ	149	23	16	7		20	20	103	98	3	
		КБЦ "БЕЖАНСКА КОСА"	53	19	13	5	1	5	5	29	29		
		КБЦ "ЗВЕЗДАРА"	134	23	16	7		33	33	78	78		
		КБЦ "ЗЕМУН"	174	47	34	9	4	35	35	92	92		
21	ОПШТА ХИРУРГИЈА	ЗАВОД ЗА ЗДРАВСТВЕНУ ЗАШТИТУ СТУДЕНАТА	5	2	1	1		1	1	2	2		
		УКЦС-КЛИНИКА ЗА ДИГЕСТИВНУ ХИРУРГИЈУ	223	39	22	15	2	37	30	147	132		
		УКЦС-КЛИНИКА ЗА ЕНДОКРИНОЛОГИЈУ, ДИЈАБЕТ И БОЛЕСТИ МЕТАБОЛИЗМА	30	12	5	6	1	4	4	14	14		



**МЕДИЦИНСКИ РАДНИЦИ У СТАЦИОНАРНОЈ ЗДРАВСТВЕНОЈ ЗАШТИТИ ПРЕМА СТРУЧНОЈ СПРЕМИ И ОДЕЉЕЊИМА У БЕОГРАДУ У 2023. ГОДИНИ**

Табела б3 - наставак б

Р бр.	БОЛНИЧКО ОДЕЉЕЊЕ	ЗДРАВСТВЕНА УСТАНОВА	УКУПНО	МЕДИЦИНСКИ РАДНИЦИ											
				ЛЕКАРИ			ВИША СТРУЧНА СПРЕМА			СРЕДЊА СТРУЧНА СПРЕМА					
				ОД ТОГА			ОД ТОГА			ОД ТОГА		ОД ТОГА		НИЖА СТРУЧНА СПРЕМА	
				СВЕГА	СПЕЦИЈАЛИСТИ	НА СПЕЦИЈАЛИЗАЦИЈИ	ОШТЕ МЕДИЦИНЕ	СВЕГА	Н-СКЕ СЕСТРЕ-ТЕХНИЧАРИ	СВЕГА	СЕСТРЕ-ТЕХНИЧАРИ	СВЕГА	СЕСТРЕ-ТЕХНИЧАРИ	СВЕГА	СЕСТРЕ-ТЕХНИЧАРИ
0	1		3	4	5	6	7	8	9	10	11	12			
		<b>УКУПНО</b>	<b>648</b>	<b>157</b>	<b>110</b>	<b>42</b>	<b>5</b>	<b>81</b>	<b>80</b>	<b>410</b>	<b>410</b>				
		ИНСТИТУТ ЗА ОРТОПЕДИЈУ "БАНЈИЦА"	458	95	70	23	2	52	52	311	311				
22	ОРТОПЕДИЈА И ТРАУМАТОЛОГИЈА	УКЦС-КЛИНИКА ЗА ОРТОПЕДИЈСКУ ХИРУРГИЈУ И ТРАУМАТОЛОГИЈУ	98	28	14	13	1	13	12	57	57				
		КБЦ "ВЕЖАНИЈСКА КОСА"	26	10	8	2	2	2	14	14					
		КБЦ "ЗВЕЗДАРА"	14	6	3	2	1	5	8	8					
		КБЦ "ЗЕМУН"	47	18	15	2	1	9	9	20	20				
		<b>УКУПНО</b>	<b>53</b>	<b>14</b>	<b>12</b>	<b>2</b>	<b>10</b>	<b>29</b>	<b>25</b>						
23	ГРУДНА ХИРУРГИЈА	УКЦС-КЛИНИКА ЗА ГРУДНУ ХИРУРГИЈУ	41	10	9		1	8	8	23	19				
		КБЦ "ВЕЖАНИЈСКА КОСА"	12	4	3	1	2	6	6						
		<b>УКУПНО</b>	<b>808</b>	<b>221</b>	<b>150</b>	<b>54</b>	<b>17</b>	<b>223</b>	<b>191</b>	<b>330</b>	<b>297</b>	<b>34</b>			
24	КАРДИОВАСКУЛАРНА ХИРУРГИЈА	УКЦС-КЛИНИКА ЗА КАРДИОХИРУРГИЈУ	102	29	24	5		17	17	56	56				
		УКЦС-КЛИНИКА ЗА ВАСКУЛАРНУ ХИРУРГИЈУ	89	18	15	3		20	12	51	31				
		ИНСТИТУТ ЗА КАРДИОВАСКУЛАРНЕ БОЛЕСТИ "ДЕДИЊЕ"	617	174	111	46	17	186	162	223	210	34			
25	ПЛАСТИЧНА И РЕКОНСТ.ХИР.	УКЦС-КЛИНИКА ЗА ОЛЕКОТИЧНЕ ПЛАСТИЧНУ И РЕКОНСТРУКТИВНУ ХИРУРГИЈУ	64	22	15	7		14	10	28	17				
		<b>УКУПНО</b>	<b>155</b>	<b>52</b>	<b>33</b>	<b>18</b>	<b>1</b>	<b>37</b>	<b>34</b>	<b>65</b>	<b>65</b>	<b>1</b>			
		КБЦ "Др Драгана Мишовић" - ДЕДИЊЕ	32	9	5	4		3	19	19	1				
26	ОТОРИНОЛАРИНГО-ЛОГИЈА-ОДРАСЛИ	КБЦ "ЗВЕЗДАРА"	36	10	7	3		10	8	16	16				
		КБЦ "ЗЕМУН"	31	17	12	4	1	6	6	8	8				
		УКЦС-КЛИНИКА ЗА ОРЛИ МАКСИЛОФАЦИЈАЛНУ ХИРУРГИЈУ	56	16	9	7		18	17	22	22				

**МЕДИЦИНСКИ РАДНИЦИ У СТАЦИОНАРНОЈ ЗДРАВСТВЕНОЈ ЗАШТИТИ ПРЕМА СТРУЧНОЈ СПРЕМИ И ОДЕЉЕЊИМА У БЕОГРАДУ У 2023. ГОДИНИ**

Табела 63 - наставак 7

Р бр.	БОЛНИЧКО ОДЕЉЕЊЕ	ЗДРАВСТВЕНА УСТАНОВА	УКУПНО О	МЕДИЦИНСКИ РАДНИЦИ										
				ЛЕКАРИ				ВИША СТРУЧНА СПРЕМА			СРЕДЊА СТРУЧНА СПРЕМА			НИЖА СТРУЧНА СПРЕМА
				СВЕГА	ОД ТОГА		СВЕГА	СВЕГА	ОД ТОГА	СВЕГА	ОД ТОГА	СВЕГА	ОД ТОГА	
					СПЕЦИЈАЛИСТИ	НА СПЕЦИЈАЛИЗАЦИЈИ								
0	1	2	3	4	5	6	7	8	9	10	11	12		
	<b>УКУПНО</b>		<b>26</b>	<b>9</b>	<b>9</b>			<b>6</b>	<b>6</b>	<b>11</b>	<b>11</b>			
27	ОТОРИНОЛАРИНГОЛОГИЈА-ДЕЦА	УКЦС-КЛИНИКА ЗА ОРГИМАКСИЛОФАЦИЈАЛНУ ХИРУРГИЈУ	16	4	4			5	5	7	7			
		ИНСТИТУТ ЗА ЗДРАВСТВЕНУ ЗАШТИТУ МАЈКЕ И ДЕТЕТА "Др Вукан Чукић"	10	5	5			1	1	4	4			
		<b>УКУПНО</b>	<b>241</b>	<b>73</b>	<b>49</b>	<b>21</b>	<b>3</b>	<b>26</b>	<b>26</b>	<b>142</b>	<b>142</b>			
28	УРОЛОГИЈА	КБЦ "БЕЖАНСКА КОСА"	27	10	8	2		1	1	16	16			
		КБЦ "Др Драгиша Мишовић" - ДЕДИЊЕ	50	9	5	2	2			41	41			
		КБЦ "ЗВЕЗДАРА"	30	7	6	1		7	7	16	16			
		КБЦ "ЗЕМУН"	26	10	8	1	1	5	5	11	11			
		УКЦС-КЛИНИКА ЗА УРОЛОГИЈУ	108	37	22	15		13	13	58	58			
		<b>УКУПНО</b>	<b>658</b>	<b>173</b>	<b>120</b>	<b>37</b>	<b>16</b>	<b>246</b>	<b>107</b>	<b>239</b>	<b>239</b>			
29	ОНКОЛОГИЈА	ИНСТИТУТ ЗА ОНКОЛОГИЈУ ПРАДЛОЛОГИЈУ СРБИЈЕ	595	153	107	30	16	234	95	208	208			
		КБЦ "ЗЕМУН"	41	13	7	6		10	10	18	18			
		КБЦ "БЕЖАНСКА КОСА"	22	7	6	1		2	2	13	13			
30	ПРОФЕСИОНАЛНЕ БОЛЕСТИ	ИНСТИТУТ ЗА МЕДИЦИНУ РАДА СРБИЈЕ "Др ДРАГОМИР КАРАЉОВИЋ"	45	10	5	2	3	9	8	15	6	11		

**МЕДИЦИНСКИ РАДНИЦИ У СТАЦИОНАРНОЈ ЗДРАВСТВЕНОЈ ЗАШТИТИ ПРЕМА СТРУЧНОЈ СПРЕМИ И ОДЕЉЕЊИМА У БЕОГРАДУ У 2023. ГОДИНИ**

Табела 63 - наставак 8

Р бр.	БОЛНИЧКО ОДЕЉЕЊЕ	ЗДРАВСТВЕНА УСТАНОВА	УКУПНО	МЕДИЦИНСКИ РАДНИЦИ									
				ЛЕКАРИ				ВИША СТРУЧНА СПРЕМА		СРЕДЊА СТРУЧНА СПРЕМА		НИЖА СТРУЧ. НА СПРЕМА	
				СВЕГА	ОД ТОГА		СВЕГА	ОПШТЕ МЕДИЦИНЕ	СВЕГА	ОД ТОГА	СВЕГА		ОД ТОГА
					СПЕЦИЈАЛИСТИ	НА СПЕЦИЈАЛИЗАЦИЈИ						СВЕГА	
0	1	2	3	4	5	6	7	8	9	10	11	12	
		<b>УКУПНО</b>	<b>394</b>	<b>103</b>	<b>97</b>	<b>1</b>	<b>5</b>	<b>63</b>	<b>59</b>	<b>228</b>	<b>225</b>		
		УКЦС-КЛИНИКА ЗА АЛЕРГОЛОГИЈУ И ИМУНОЛОГИЈУ	10	2	2			2	2	6	4		
		УКЦС-КЛИНИКА ЗА ХЕМАТОЛОГИЈУ	9	3	3			5	5	1	1		
		УКЦС-КЛИНИКА ЗА ЕНДОКРИНОЛОГИЈУ, ДИАБЕТ И БОЛЕСТИ МЕТАБОЛИЗМА	19	4	4			6	6	9	9		
		УКЦС-КЛИНИКА ЗА ГАСТРОЕНТЕРОЛОГИЈУ	28	6	5	1		4	4	18	18		
		УКЦС-КЛИНИКА ЗА ДИФЕРЕНЦИЈУ ХИРУРГИЈУ	74	24	24			6	6	44	43		
		УКЦС-КЛИНИКА ЗА КАРДИОЛОГИЈУ	97	27	22		5	18	14	52	52		
		УКЦС-КЛИНИКА ЗА ОРТОПЕДСКУ ХИРУРГИЈУ И ТРАУМАТОЛОГИЈУ	65	16	16			8	8	41	41		
		УКЦС-КЛИНИКА ЗА НЕФРОЛОГИЈУ	16	5	5			1	1	10	10		
		УКЦС-КЛИНИКА ЗА НЕУРОЛОГИЈУ	50	5	5			10	10	35	35		
		УКЦС-КЛИНИКА ЗА НЕУРОМИЈУРГИЈУ	26	11	11			3	3	12	12		
		<b>УКУПНО</b>	<b>277</b>	<b>59</b>	<b>54</b>	<b>5</b>		<b>21</b>	<b>21</b>	<b>197</b>	<b>173</b>		
		КБЦ "Др Драгиша Мишовић" - ДЕДЊЕ	44	10	9	1		2	2	32	32		
		КБЦ "ЗВЕЗДАРА"	35	7	7			9	9	19			
		КБЦ "ЗЕМУН"	22	8	8			3	3	11	6		
		УКЦС-КЛИНИКА ЗА ГИНЕКОЛОГИЈУ И АКУШЕРСТВО	77	17	13	4				60	60		
		ГИНЕКОЛОШКО АКУШЕРСКА КЛИНИКА "НАРОДНИ ФРОНТ"	99	17	17			7	7	75	75		
		Д.З. "Др Ђорђе Ковачевић" ЛАЗАРЕВАЦ *											

\* Посао обавља кадар са акушерског одељења

**МЕДИЦИНСКИ РАДНИЦИ У СТАЦИОНАРНОЈ ЗДРАВСТВЕНОЈ ЗАШТИТИ ПРЕМА СТРУЧНОЈ СПРЕМИ И  
ОДЕЉЕЊИМА У БЕОГРАДУ У 2023. ГОДИНИ**

Табела 63 - наставак 9

Р бр.	БОЛНИЧКО ОДЕЉЕЊЕ	ЗДРАВСТВЕНА УСТАНОВА	УКУПНО	МЕДИЦИНСКИ РАДНИЦИ										
				ЛЕКАРИ				ВИША СТРУЧНА СПРЕМА			СРЕДЊА СТРУЧНА СПРЕМА			НИЖА СТРУЧНА СПРЕМА
				СВЕГА	ОД ТОГА		СВЕГА	ОД ТОГА	СВЕГА	ОД ТОГА	СВЕГА	ОД ТОГА	СВЕГА	
					СПЕЦИЈАЛИСТИ	НА СПЕЦИЈАЛИЗАЦИЈИ								
0	1	2	3	4	5	6	7	8	9	10	11	12		
		<b>УКУПНО</b>		<b>74</b>	<b>188</b>	<b>22</b>	<b>13</b>	<b>171</b>	<b>77</b>	<b>383</b>	<b>355</b>	<b>7</b>		
		КБЦ "Др. Драгиша Мишовић" – ДЕЛЊЕ	<b>54</b>	<b>16</b>	<b>16</b>			<b>2</b>	<b>2</b>	<b>36</b>	<b>32</b>			
		КБЦ "ВЕЖАНИЦКА КОСА"	<b>17</b>	<b>7</b>	<b>4</b>	<b>2</b>	<b>1</b>	<b>3</b>	<b>3</b>	<b>7</b>	<b>7</b>			
		КБЦ "ЗВЕЗДАРА"	<b>100</b>	<b>16</b>	<b>10</b>	<b>5</b>	<b>1</b>	<b>12</b>	<b>12</b>	<b>72</b>	<b>72</b>			
		КБЦ "ЗЕМУГ"	<b>16</b>	<b>8</b>	<b>8</b>					<b>8</b>	<b>8</b>			
		УКЦС-КЛИНИКА ЗА ХЕМАТОЛОГИЈУ	<b>6</b>	<b>2</b>	<b>2</b>					<b>4</b>	<b>4</b>			
		УКЦС-КЛИНИКА ЗА АЛЕРГОЛОГИЈУ И ИМУНОЛОГИЈУ	<b>5</b>							<b>5</b>	<b>4</b>			
		УКЦС-КЛИНИКА ЗА ГАСТРОЕНТЕРОЛОГИЈУ	<b>12</b>	<b>2</b>	<b>2</b>					<b>10</b>	<b>10</b>			
		УКЦС-КЛИНИКА ЗА ДИГЕСТИВНУ ХИРУРГИЈУ (I ХИРУРЖКА)	<b>6</b>	<b>2</b>	<b>2</b>					<b>4</b>	<b>4</b>			
		УКЦС-КЛИНИКА ЗА УРОЛОГИЈУ	<b>6</b>	<b>2</b>	<b>2</b>					<b>4</b>	<b>3</b>			
		УКЦС-КЛИНИКА ЗА НЕФРОЛОГИЈУ	<b>38</b>	<b>2</b>	<b>2</b>			<b>2</b>	<b>2</b>	<b>34</b>	<b>34</b>			
		УКЦС-КЛИНИКА ЗА ПСИХИАТРИЈУ	<b>14</b>	<b>6</b>	<b>6</b>					<b>8</b>	<b>8</b>			
		УКЦС-КЛИНИКА ЗА ЕНДОКРИНОЛОГИЈУ, ДИАБЕТ И БОЛЕСТИ МЕТАБОЛИЗМА	<b>17</b>	<b>3</b>	<b>3</b>					<b>14</b>	<b>14</b>			
		УКЦС-КЛИНИКА ЗА ПУЛМОЛОГИЈУ	<b>16</b>	<b>6</b>	<b>6</b>					<b>10</b>	<b>10</b>			
		УКЦС-КЛИНИКА ЗА ОРГАН МАКСИЛОФАЦИЈАЛНУ ХИРУРГИЈУ	<b>7</b>	<b>2</b>	<b>2</b>					<b>5</b>	<b>5</b>			
		УКЦС-КЛИНИКА ЗА ГИНЕКОЛОГИЈУ И АКУШЕРСТВО	<b>1</b>							<b>1</b>	<b>1</b>			

**МЕДИЦИНСКИ РАДНИЦИ У СТАЦИОНАРНОЈ ЗДРАВСТВЕНОЈ ЗАШТИТИ ПРЕМА СТРУЧНОЈ СПРЕМИ И ОДЕЉЕЊИМА У БЕОГРАДУ У 2023. ГОДИНИ**

Табела 63 - наставак 9.1

Р бр.	БОЛНИЧКО ОДЕЉЕЊЕ	ЗДРАВСТВЕНА УСТАНОВА	УКУПНО	МЕДИЦИНСКИ РАДНИЦИ												
				ЛЕКАРИ						ВИША СТРУЧНА СПРЕМА			СРЕЉНА СТРУЧНА СПРЕМА			НИЖА СТРУЧ. СПРЕМА НА СТРЕ-ТЕХНИ-ЧАРИ
				СВЕГА	ОД ТОГА			СВЕГА	ОД ТОГА	СВЕГА	ОД ТОГА	СВЕГА	ОД ТОГА	СВЕГА		
					СПЕЦИЈАЛИСТИ	НА СПЕЦИЈАЛИЗАЦИЈИ	ОПШТЕ МЕДИЦИНЕ								МЕДИЦИНСКЕ СЕСТРЕ-ТЕХНИЧАРИ	
4	5	6	7	8	9	10	11	12								
0	I		3	4	5	6	7	8	9	10	11	12				
		УКЦС-КЛИНИКА ЗА КАРДИОЛОГИЈУ	7	3	3					4	4					
		УКЦС-КЛИНИКА ЗА НЕУРОЛОГИЈУ	12	5	5					7	7					
		УКЦС-КЛИНИКА ЗА НЕУРОХИРУРГИЈУ	10	8	8					2	2					
		УКЦС-КЛИНИКА ЗА НЕУРОХИРУРГИЈУ-ГАМА НОЖ	21	7	7			9	2	5	4					
		УКЦС-КЛИНИКА ЗА ОЧНЕ БОЛЕСТИ	17	7	7					10	10					
		УКЦС-КЛИНИКА ЗА ИНФЕКТИВНЕ И ТРОЛСКЕ БОЛЕСТИ	11	3	3					8	4					
		УКЦС-КЛИНИКА ЗА ГРУДНУ ХИРУРГИЈУ	5	1	1					4	4					
		УКЦС-КЛИНИКА ЗА ОНЕКОПИТНЕ ПЛАСТИЧНУ И РЕКОНСТРУИРНИЈУ	7	2	2					5	5					
		УКЦС-КЛИНИКА ЗА ОРТОПЕДСКУ ХИРУРГИЈУ И ТРАУМАТОЛОГИЈУ	3	1	1					2	2					
		УКЦС-КЛИНИКА ЗА ФЛЕБСКОЈУ МЕДИЦИНУ И РЕКОНСТРУИРНИЈУ-РЕСПИРАТОРНА РЕХАБ	127	29	18	7	4	80		18	1					
		ПНЕКОЛОШКО АКУШЕРСКА КЛИНИКА "НАРОДНИ ФРОНТ"	27	9	9			2	2	10	10	6				
		КЛИНИКА ЗА НЕУРОЛОГИЈУ И ПСИХИАТРИЈУ ЗА ДЕЦУ И ОМЛАДИНУ	9	4	4					5	5					
		УНИВЕРЗИТЕТСКА ДЕЧА КЛИНИКА	33	5	5			8	8	20	20					
		КЛИНИКА ЗА ПСИХИАТРИЈСКЕ БОЛЕСТИ "Др. Лева Попаревић"	24	7	7			10	10	7	7					
		ИНСТИТУТ ЗА МЕНТАЛНО ЗДРАВЉЕ	59	31	23	5	3	19	17	9	9					
		ИНСТИТУТ ЗА ЗДРАВСТВЕНУ ЗАШТИТУ МАЈКЕ И ДЕТЕТА СРБИЈЕ "Др Вукан Чукић"	9	4	4			2	2	3	3					
		СПЕЦИЈАЛНА БОЛНИЦА ИНТЕРНЕ БОЛЕСТИ- ЛАЗАРЕВАЦ- ДИЈАЛИЗА	24	4	1	2	1	3	3	17	17					
		СПЕЦИЈАЛНА БОЛНИЦА ЗА ИНТЕРНЕ БОЛЕСТИ- ЛАЗАРЕВАЦ- ИНТЕРНО	2	1	1					1	1					
		СПЕЦИЈАЛНА БОЛНИЦА ЗА БОЛЕСТИ ЗАВИСНОСТИ	21	7	6		1	6	6	8	8					
		СПЕЦ. БОЛНИЦА ЗА ЦЕРЕБРАЛНУ ПАРАЛИЗУ И РАЗВОЈНУ НЕУРОЛОГИЈУ	10	2	2			6	1	2	2					
		СПЕЦ. БОЛНИЦА ЗА ИНТЕРНЕ БОЛЕСТИ- МЛАДЕНОВАЦ- ХЕМОДИЈАЛИЗА	16	5	2	1	2	3	3	8	8					
		ДЗ "БАРДЕЛОВО"- ХЕМОДИЈАЛИЗА	9	2	2			2	2	5	5					
		ДЗ "ОВРЕНОВАЦ"- ХЕМОДИЈАЛИЗА	6	2	2			2	2	1	1					
34		<b>ОСТАЛА ОДЕЉЕЊА *</b>	<b>1600</b>	<b>518</b>	<b>414</b>	<b>72</b>	<b>32</b>	<b>397</b>	<b>247</b>	<b>685</b>	<b>301</b>					

\* У функцији свих одељења

**БРОЈ ПОСТЕЉА, БОЛНИЧКИХ ДАНА И КРЕТАЊЕ БОЛЕСНИКА У СТАЦИОНАРНОЈ ЗДРАВСТВЕНОЈ ЗАШТИТИ  
У БЕОГРАДУ У 2023. ГОДИНИ**

Табела 64

Р. бр.	БОЛНИЧКО ОДЕЉЕЊЕ	ЗДРАВСТВЕНА УСТАНОВА	ПОСТЕЉЕ	БОЛНИЧКИ ДАНИ	КРЕТАЊЕ БОЛЕСНИКА		
					НОВО-ПРИМЉЕНИ	ИСПИСАНИ	ОД ТОГА УМРЛИ
0	1	2	3	4	5	6	7
		<b>УКУПНО ( 1-34 )</b>	<b>2628</b>	<b>803691</b>	<b>225818</b>	<b>225723</b>	<b>1450</b>
		<b>УКУПНО ( 1-33 )</b>	<b>2317</b>	<b>689132</b>	<b>205966</b>	<b>205902</b>	<b>1450</b>
<b>СВЕГА СТАЦИОНАР БЕЗ ДНЕВНЕ БОЛНИЦЕ И НЕОНАТОЛОГИЈЕ</b>							
		<b>УКУПНО</b>	<b>1010</b>	<b>260937</b>	<b>10398</b>	<b>10451</b>	<b>37</b>
1	ФИЗИКАЛНА МЕДИЦИНА И РЕХАБИЛИТАЦИЈА-ОДРАСЛИ	ИНСТИТУТ ЗА РЕХАБИЛИТАЦИЈУ	530	167941	8326	8371	31
		СПЕЦИЈАЛНА БОЛНИЦА ЗА РЕХАБИЛИТАЦИЈУ И ОРТОПЕДСКУ ПРОТЕТИКУ	180	35626	587	585	
		КЛИНИКА ЗА РЕХАБИЛИТАЦИЈУ "Др Мирослав Зотовић"	300	57370	1485	1495	6
		<b>УКУПНО</b>	<b>190</b>	<b>18700</b>	<b>579</b>	<b>578</b>	
2	ФИЗИКАЛНА МЕДИЦИНА И РЕХАБИЛИТАЦИЈА-ДЕЦА	ИНСТИТУТ ЗА ЗДРАВСТВЕНУ ЗАШТИТУ МАЈКЕ И ДЕТЕТА СРБИЈЕ "Др Вукан Чушић"	10	1013	91	90	
		СПЕЦ. БОЛНИЦА ЗА ЦЕРЕБРАЛНУ ПАРАЛИЗУ И РАЗВОЈНУ НЕУРОЛОГИЈУ	110	10397	297	296	
		КЛИНИКА ЗА РЕХАБИЛИТАЦИЈУ "Др Мирослав Зотовић"	40	7290	191	192	
		ЗАВОД ЗА ПСИХОФИЗИОЛОШКЕ ПОРЕМЕЋАЈЕ И ГОВОРНУ ПАТОЛОГИЈУ "Проф. др Цветко Брајовић"	30				

**БРОЈ ПОСТЕЉА, БОЛНИЧКИХ ДАНА И КРЕТАЊЕ БОЛЕСНИКА У СТАЦИОНАРНОЈ ЗДРАВСТВЕНОЈ  
ЗАШТИТИ**

**У БЕОГРАДУ У 2023. ГОДИНИ**

Табела 64 - наставка 1

Р. бр.	БОЛНИЧКО ОДЕЉЕЊЕ	ЗДРАВСТВЕНА УСТАНОВА	ПОСТЕЉЕ	БОЛНИЧКИ ДАНИ	КРЕТАЊЕ БОЛЕСНИКА		
					НОВО-ПРИМЉЕНИ	УКУПНО	ИСПИСАНИ
0	1	2	3	4	5	6	7
		<b>УКУПНО</b>	<b>1618</b>	<b>382054</b>	<b>52341</b>	<b>52115</b>	<b>3162</b>
3	ИНТЕРНА МЕДИЦИНА	СПЕЦ. БОЛНИЦА ЗА ИНТЕРНЕ БОЛЕСТИ-МЛАДЕНОВАЦ	127	26357	3373	3357	173
		СПЕЦ. БОЛНИЦА ЗА ИНТЕРНЕ БОЛЕСТИ-ЛАЗАРЕВАЦ	30	5669	626	617	51
		КВЦ "БЕЖАНЈСКА КОСА"	200	41666	6756	6724	567
		КВЦ "Др Драгана Мишовић" ДЕДИЊЕ	128	38135	4514	4503	701
		КВЦ "ЗВЕЗДАРА"	259	56595	8737	8713	424
		КВЦ "ЗЕМУН"	235	43856	7953	7965	583
		ЗАВОД ЗА ЗДРАВСТВЕНУ ЗАШТИТУ СТУДЕНАТА	13	2223	555	553	
		УКЦС-КЛИНИКА ЗА ХЕМАТОЛОГИЈУ	61	19717	1947	1983	64
		УКЦС-КЛИНИКА ЗА АЛЕРГОЛОГИЈУ И ИМУНОЛОГИЈУ	50	8252	912	890	
		УКЦС-КЛИНИКА ЗА ЕНДОКРИНОЛОГИЈУ, ДИЈАБЕТИ БОЛЕСТИ МЕТАБОЛИЗМА	157	32825	2872	2860	2
		УКЦС-КЛИНИКА ЗА ГАСТРОЕНТЕРОЛОГИЈУ	60	12420	1034	1044	14
		УКЦС-КЛИНИКА ЗА ПУЛМОЛОГИЈУ	175	49734	6515	6377	490
		УКЦС-ЛЕЈСМЕЈЕР ЦЕНТАР	19	2420	1144	1144	
УКЦС-КЛИНИКА ЗА КАРДИОЛОГИЈУ	60	32674	4658	4649	53		
УКЦС-КЛИНИКА ЗА НЕФРОЛОГИЈУ	44	9511	745	736	40		

**БРОЈ ПОСТЕЉА, БОЛНИЧКИХ ДАНА И КРЕТАЊЕ БОЛЕСНИКА У СТАЦИОНАРНОЈ ЗДРАВСТВЕНОЈ ЗАШТИТИ  
У БЕОГРАДУ У 2023. ГОДИНИ**

Табела 64 - наставка 2

Р. бр.	БОЛНИЧКО ОДЕЉЕЊЕ	ЗДРАВСТВЕНА УСТАНОВА	ПОСТЕЉЕ	БОЛНИЧКИ ДАНИ	КРЕТАЊЕ БОЛЕСНИКА		
					НОВО-ПРИМЉЕНИ	ИСПИСАНИ	ОД ТОГА УМРЛИ
0	1	2	3	4	5	6	7
		<b>УКУПНО</b>	<b>656</b>	<b>113258</b>	<b>19231</b>	<b>19197</b>	<b>99</b>
4	ПЕДИЈАТРИЈА	КБЦ "Др Драгана Мишовић" - ДЕЉИЊЕ	80	5530	1107	1108	
		КБЦ "ЗВЕЗДАРА"	40	6857	2037	2021	
		КБЦ "ЗЕМУН"	40	5979	1573	1566	
		УНИВЕРЗИТЕТСКА ДЕЧА КЛИНИКА	140	23893	4998	4989	40
		ИНСТИТУТ ЗА НЕОНАТОЛОГИЈУ	160	30149	703	701	21
		ИНСТИТУТ ЗА ЗДРАВСТВЕНУ ЗАШТИТУ МАЈКЕ И ДЕТЕТА СРБИЈЕ "Др Вукан Чукић"	196	40850	8813	8812	38
		<b>УКУПНО</b>	<b>142</b>	<b>31265</b>	<b>2713</b>	<b>2700</b>	<b>703</b>
5	ГЕРИАТРИЈА	КБЦ "ЗВЕЗДАРА"	98	22576	2062	2046	479
		КБЦ "ЗЕМУН"	44	8689	651	654	224
6	РЕУМАТОЛОГИЈА	ИНСТИТУТ ЗА РЕУМАТОЛОГИЈУ	170	30653	2852	2852	
7	КОЖНЕ И ВЕНЕРИЧНЕ БОЛЕСТИ-ОДРАСЛИ	<b>УКУПНО</b>	<b>105</b>	<b>24518</b>	<b>4583</b>	<b>4586</b>	<b>3</b>
		УКЦС-КЛИНИКА ЗА ДЕРМАТОВЕНЕРОЛОГИЈУ	84	20619	3948	3953	3
8	КОЖНЕ И ВЕНЕРИЧНЕ БОЛЕСТИ-ДЕЦА	УКЦС-КЛИНИКА ЗА ДЕРМАТОВЕНЕРОЛОГИЈУ	21	3899	635	633	



**БРОЈ ПОСТЕЉА, БОЛНИЧКИХ ДАНА И КРЕТАЊЕ БОЛЕСНИКА У СТАЦИОНАРНОЈ ЗДРАВСТВЕНОЈ  
ЗАШТИТИ  
У БЕОГРАДУ У 2023. ГОДИНИ**

Табела 64 - наставак 3

Р. бр.	БОЛНИЧКО ОДЕЉЕЊЕ	ЗДРАВСТВЕНА УСТАНОВА	ПОСТЕЉЕ	БОЛНИЧКИ ДАНИ	КРЕТАЊЕ БОЛЕСНИКА		
					НОВО-ПРИМЉЕНИ	ИСПИСАНИ	
						УКУПНО	ОД ТОГА УМРЛИ
0	1	2	3	4	5	6	958
		<b>УКУПНО</b>	<b>458</b>	<b>77145</b>	<b>9147</b>	<b>9058</b>	<b>958</b>
9	НЕУРОЛОГИЈА	КБЦ "Др Драгиша Мишовић" - ДЕДЊИЊЕ	30	4028	521	521	
		КБЦ "ЗВЕЗДАРА"	38	5872	676	678	16
		КБЦ "ЗЕМЉИ"	35	7423	864	854	207
		УКДС-ИНСТИТУТ ЗА НЕУРОЛОГИЈУ	105	17627	2015	1964	10
		СПЕЦИЈАЛНА БОЛНИЦА ЗА ЦЕРЕБРОВАСКУЛАРНЕ БОЛЕСТИ "Свети Сава"	250	42195	5071	5041	725
10	НЕУРОЛОГИЈА-ДЕЦА	КЛИНИКА ЗА НЕУРОЛОГИЈУ И ПСИХИЈАТРИЈУ ЗА ДЕЦУ И ОМЛАДИНУ	25	4635	561	569	
		<b>УКУПНО</b>	<b>823</b>	<b>182509</b>	<b>4817</b>	<b>4748</b>	
11	ПСИХИЈАТРИЈА-ОДРАСЛИ	КБЦ "Др Драгиша Мишовић" - ДЕДЊИЊЕ	60	9853	418	433	
		КБЦ "ЗВЕЗДАРА"	21	4286	181	176	
		УКДС-КЛИНИКА ЗА ПСИХИЈАТРИЈУ	92	18091	564	544	
		СПЕЦИЈАЛНА БОЛНИЦА ЗА БОЛЕСТИ ЗАВИСНОСТИ	65	11698	772	772	
		КЛИНИКА ЗА ПСИХИЈАТРИЈСКЕ БОЛЕСТИ "Др Јаса Јазаревић"	485	116541	2046	2018	
		ИНСТИТУТ ЗА МЕНТАЛНО ЗДРАВЉЕ	100	22040	836	805	
		<b>УКУПНО</b>	<b>40</b>	<b>14601</b>	<b>1019</b>	<b>1011</b>	
12	ПСИХИЈАТРИЈА-ДЕЦА	ИНСТИТУТ ЗА МЕНТАЛНО ЗДРАВЉЕ	20	4526	360	362	
		КЛИНИКА ЗА НЕУРОЛОГИЈУ И ПСИХИЈАТРИЈУ ЗА ДЕЦУ И ОМЛАДИНУ	20	10075	659	649	

**БРОЈ ПОСТЕЉА, БОЛНИЧКИХ ДАНА И КРЕТАЊЕ БОЛЕСНИКА У СТАЦИОНАРНОЈ ЗДРАВСТВЕНОЈ  
ЗАШТИТИ**

**У БЕОГРАДУ У 2023. ГОДИНИ**

Табела 64 - наставак 4

Р. бр.	БОЛНИЧКО ОДЕЉЕЊЕ	ЗДРАВСТВЕНА УСТАНОВА	ПОСТЕЉЕ	БОЛНИЧКИ ДАНИ	КРЕТАЊЕ БОЛЕСНИКА		
					НОВО-ПРИМЉЕНИ	ИСПИСАНИ	
0	1	2	3	4	5	6	7
13	ЗРАЗНЕ БОЛЕСТИ	УКЦС-КЛИНИКА ЗА ИНФЕКТИВНЕ И ТРОСКЕ БОЛЕСТИ	154	31893	3336	3405	206
		<b>УКУПНО</b>	<b>547</b>	<b>88026</b>	<b>21374</b>	<b>21397</b>	
		ДЗ ПАЗАРЕВАЦ-ВАМБОЛНИЧКО ПОРОДИЛИШТЕ	10	368	105	87	
		КБЦ "Др Драгиша Мишовић" - ДЕЛЊЕ	33	13891	4604	4604	
14	АКУШЕРСТВО	КБЦ "ЗВЕЗДАРА"	50	4958	1598	1601	
		КБЦ "ЗЕМУН"	48	6194	1837	1841	
		УКЦС- КЛИНИКА ЗА ГИНЕКОЛОГИЈУ И АКУШЕРСТВО	219	13137	3528	3527	
		ГИНЕКОЛОШКО АКУШЕРСКА КЛИНИКА "НАРОДНИ ФРОНТ"	187	49478	9702	9737	
		<b>УКУПНО</b>	<b>426</b>	<b>84610</b>	<b>21438</b>	<b>21508</b>	<b>6</b>
		КБЦ "Др Драгиша Мишовић" - ДЕЛЊЕ	16	2279	720	719	
		КБЦ "ЗВЕЗДАРА"	38	5357	2147	2148	
15	ГИНЕКОЛОГИЈА	КБЦ "ЗЕМУН"	16	2229	654	655	1
		УКЦС-КЛИНИКА ЗА ГИНЕКОЛОГИЈУ И АКУШЕРСТВО	170	51781	12136	12201	4
		ГИНЕКОЛОШКО АКУШЕРСКА КЛИНИКА "НАРОДНИ ФРОНТ"	143	21946	5441	5446	1
		ИНСТИТУТ ЗА ЗДРАВСТВЕНУ ЗАШТИТУ МАЈКЕ И ДЕТЕТА СРЕЊЕ "Др Вукан Чушић"	43	1018	340	339	
		<b>УКУПНО</b>	<b>270</b>	<b>44517</b>	<b>7410</b>	<b>7402</b>	<b>65</b>
16	ДЕЧЈА ХИРУРГИЈА	УНИВЕРЗИТЕТСКА ДЕЧЈА КЛИНИКА	152	22409	4097	4095	33
		ИНСТИТУТ ЗА ЗДРАВСТВЕНУ ЗАШТИТУ МАЈКЕ И ДЕТЕТА СРЕЊЕ "Др Вукан Чушић"	118	22108	3313	3307	32

**БРОЈ ПОСТЕЉА, БОЛНИЧКИХ ДАНА И КРЕТАЊЕ БОЛЕСНИКА У СТАЦИОНАРНОЈ ЗДРАВСТВЕНОЈ ЗАШТИТИ  
У БЕОГРАДУ У 2023. ГОДИНИ**

Табела 64 - наставак 5

Р. бр.	БОЛНИЧКО ОДЕЉЕЊЕ	ЗДРАВСТВЕНА УСТАНОВА	ПОСТЕЉЕ	БОЛНИЧКИ ДАНИ	КРЕТАЊЕ БОЛЕСНИКА		
					НОВО-ПРИМЉЕНИ	ИСПИСАНИ	
						УКУПНО	ОД ТОГА УМРЛИ
0	1	2	3	4	5	6	7
17	МАКСИЛОФАЦИЈАЛНА ХИРУРГИЈА	КЛИНИКА ЗА МАКСИЛОФАЦИЈАЛНУ ХИРУРГИЈУ СТОМАТОЛОШКОГ ФАКУЛТЕТА	45	9470	1048	1056	
		<b>УКУПНО</b>	<b>172</b>	<b>34669</b>	<b>4097</b>	<b>4118</b>	<b>130</b>
18	НЕУРОХИРУРГИЈА	УКЦС-КЛИНИКА ЗА НЕУРОХИРУРГИЈУ	142	28607	3403	3424	85
		КБЦ "ЗЕМУН"	30	6062	694	694	45
	НЕУРОХИРУРГИЈА-ДЕЦА	УКЦС-КЛИНИКА ЗА НЕУРОХИРУРГИЈУ	16	1741	211	210	
		<b>УКУПНО</b>	<b>155</b>	<b>22562</b>	<b>5923</b>	<b>5814</b>	
19	ОФТАЛМОЛОГИЈА-ОДРАСЛИ	УКЦС-ИНСТИТУТ ЗА ОЧНЕ БОЛЕСТИ	120	19138	5112	5006	
		КБЦ "ЗВЕЗДАРА"	35	3424	811	808	
		<b>УКУПНО</b>	<b>17</b>	<b>1704</b>	<b>371</b>	<b>372</b>	
20	ОФТАЛМОЛОГИЈА-ДЕЦА	ИНСТИТУТ ЗА ЗДРАВСТВЕНУ ЗАШТИТУ МАКЕ И ДЕТЕТА "Др Ђукан Чупић"	8	6	3	3	
		УКЦС-КЛИНИКА ЗА ОЧНЕ БОЛЕСТИ	9	1698	368	369	
		<b>УКУПНО</b>	<b>662</b>	<b>129555</b>	<b>28035</b>	<b>27919</b>	<b>732</b>
		КБЦ "Др Драгана Мишовић" - ДЕЦИЈЕ	123	24491	5544	5539	127
		КБЦ "БЕЖАНСКА КОСА"	76	17339	7830	7822	170
		КБЦ "ЗВЕЗДАРА"	107	22638	3497	3502	171
		КБЦ "ЗЕМУН"	76	14051	2884	2891	136
		УКЦС-КЛИНИКА ЗА ДИСТЕРИВНУ ХИРУРГИЈУ	248	45744	6517	6405	128
		ЗАВОД ЗА ЗДРАВСТВЕНУ ЗАШТИТУ СТУДЕНАТА	7	199	199	199	
		УКЦС-КЛИНИКА ЗА ЕНДОКРИНОЛОГИЈУ, ДИАБЕТ И БОЛЕСТИ МЕТАБОЛИЗМА	25	5093	1564	1561	
21	ОПШТА ХИРУРГИЈА						

**БРОЈ ПОСТЕЉА, БОЛНИЧКИХ ДАНА И КРЕТАЊЕ БОЛЕСНИКА У СТАЦИОНАРНОЈ ЗДРАВСТВЕНОЈ ЗАШТИТИ**

**У БЕОГРАДУ У 2023. ГОДИНИ**

Табела 64 - наставак 6

Р. бр.	БОЛНИЧКО ОДЕЉЕЊЕ	ЗДРАВСТВЕНА УСТАНОВА	ПОСТЕЉЕ	БОЛНИЧКИ ДАНИ	КРЕТАЊЕ БОЛЕСНИКА		
					НОВО-ПРИМЉЕНИ	ИСПИСАНИ	ОД ТОГА УМРЛИ
0	1	2	3	4	5	6	7
		<b>УКУПНО</b>	<b>801</b>	<b>103815</b>	<b>12899</b>	<b>12894</b>	<b>72</b>
		ИНСТИТУТ ЗА ОРТОПЕДИЈУ "БЕЏИЦА"	520	45664	6727	6731	10
22	ОРТОПЕДИЈА И ТРАУМАТОЛОГИЈА	УКЦС-КЛИНИКА ЗА ОРТОПЕДСКУ ХИРУРГИЈУ II	178	34199	3481	3482	27
		ТРАУМАТОЛОГИЈУ					
		КБЦ "БЕЖИНИЦКА КОСА"	27	8086	1082	1080	6
		КБЦ "ЗВЕЗДАРА"	25	5412	634	625	
		КБЦ "ЗЕМУН"	51	10454	975	976	29
		<b>УКУПНО</b>	<b>75</b>	<b>14999</b>	<b>1555</b>	<b>1556</b>	<b>22</b>
23	ГРУДНА ХИРУРГИЈА	УКЦС-КЛИНИКА ЗА ГРУДНУ ХИРУРГИЈУ	60	13431	1380	1380	19
		КБЦ "БЕЖИНИЦКА КОСА"	15	1568	175	176	3
		<b>УКУПНО</b>	<b>413</b>	<b>104648</b>	<b>18465</b>	<b>18489</b>	<b>400</b>
24	КАРДИОВАСКУЛАРНА ХИРУРГИЈА	УКЦС-КЛИНИКА ЗА КАРДИОХИРУРГИЈУ	73	17378	2395	2395	110
		УКЦС-КЛИНИКА ЗА ВАСКУЛАРНУ ХИРУРГИЈУ	66	15364	3199	3202	65
		ИНСТИТУТ ЗА КАРДИОВАСКУЛАРНЕ БОЛЕСТИ "ДЕЛИЊЕ"	274	71906	12871	12892	225
		УКЦС-КЛИНИКА ЗА ОПЕКОТИНЕ ПЛАСТИЧНУ И РЕКОНСТРУКТИВНУ ХИРУРГИЈУ	56	11459	2177	2173	26
		<b>УКУПНО</b>	<b>199</b>	<b>34266</b>	<b>6066</b>	<b>6086</b>	<b>15</b>
26	ОТОРИНОЛАРИНГОЛОГИЈА-ОДРАСЛИ	КБЦ "Др Драгиша Мишовић" - ДЕЛИЊЕ	39	5507	1198	1200	1
		КБЦ "ЗВЕЗДАРА"	30	5850	1520	1522	
		КБЦ "ЗЕМУН"	35	4201	808	809	5
		УКЦС-КЛИНИКА ЗА ОРГ И МАКСИЛОФАЦИЈАЛНУ ХИРУРГИЈУ	95	18708	2540	2555	9

**БРОЈ ПОСТЕЉА, БОЛНИЧКИХ ДАНА И КРЕТАЊЕ БОЛЕСНИКА У СТАЦИОНАРНОЈ ЗДРАВСТВЕНОЈ ЗАШТИТИ  
У БЕОГРАДУ У 2023. ГОДИНИ**

Табела 64 - наставак 7

Р. бр.	БОЛНИЧКО ОДЕЉЕЊЕ	ЗДРАВСТВЕНА УСТАНОВА	ПОСТЕЉЕ	БОЛНИЧКИ ДАНИ	КРЕТАЊЕ БОЛЕСНИКА		
					НОВО-ПРИМЉЕНИ	ИСПИСАНИ	ОД ТОГА УМРЛИ
0	1	2	3	4	5	6	7
		<b>УКУПНО</b>	<b>45</b>	<b>7789</b>	<b>2439</b>	<b>2442</b>	
27	ОТОРИНОЛАРИНГОЛОГИЈА-ДЕЦА	УКИС-КЛИНИКА ЗА ОРЛ И МАКСИЛОФАЦИЈАЛНУ ХИРУРГИЈУ ИНСТИТУТ ЗА ЗДРАВСТВЕНУ ЗАШТИТУ МАЈКЕ И ДЕТЕТА СРБИЈЕ "Др Вукан Чушић"	20	2287	554	554	
		<b>УКУПНО</b>	<b>233</b>	<b>58522</b>	<b>10666</b>	<b>10628</b>	<b>103</b>
		КБЦ "БЕЖАНИЈСКА КОСА"	25	5073	906	902	11
		КБЦ "Др Драгиша Мишовић" - ДЕДИЊЕ	37	9634	1388	1386	24
		КБЦ "ЗВЕЗДАРА"	45	7447	1291	1280	3
		КБЦ "ЗЕМУН"	30	6569	1186	1198	22
		УКИС-КЛИНИКА ЗА УРОЛОГИЈУ	96	29799	5895	5862	43
		<b>УКУПНО</b>	<b>377</b>	<b>87296</b>	<b>17919</b>	<b>18119</b>	<b>66</b>
29	ОНКОЛОГИЈА	ИНСТИТУТ ЗА ОНКОЛОГИЈУ И РАДИОЛОГИЈУ СРБИЈЕ	360	84711	17147	17346	63
		КБЦ "БЕЖАНИЈСКА КОСА"	17	2585	772	773	3
30	ПРОФЕСИОНАЛНЕ БОЛЕСТИ	ИНСТИТУТ ЗА МЕДИЦИНУ РАДА СРБИЈЕ"ДР-ДРАГОМИР КАРАЛОВИЋ"	40	6150	850	850	

**БРОЈ ПОСТЕЉА, БОЛНИЧКИХ ДАНА И КРЕТАЊЕ БОЛЕСНИКА У СТАЦИОНАРНОЈ ЗДРАВСТВЕНОЈ  
ЗАШТИТИ**

**У БЕОГРАДУ У 2023. ГОДИНИ**

Табела 64 - наставак 8

Р. бр.	БОЛНИЧКО ОДЕЉЕЊЕ	ЗДРАВСТВЕНА УСТАНОВА	ПОСТЕЉЕ	БОЛНИЧКИ ДАНИ	КРЕТАЊЕ БОЛЕСНИКА		
					НОВО-ПРИМЉЕНИ	ИСПИСАНИ	ОД ТОГА УМРЛИ
0	1	2	3	4	5	6	7
		<b>УКУПНО</b>	<b>371</b>	<b>104838</b>	<b>17426</b>	<b>17423</b>	<b>1371</b>
31	УРГЕНТНА МЕДИЦИНА	УКЦС-КЛИНИКА ЗА АЛЕРГОЛОГИЈУ И ИМУНОЛОГИЈУ	5	383	148	149	17
		УКЦС-КЛИНИКА ЗА ХЕМАТОЛОГИЈУ	5	1446	634	632	50
		УКЦС-КЛИНИКА ЗА ЕНДОКРИНОЛОГИЈУ, ДИЈАБЕТ И БОЛЕСТИ МЕТАБОЛИЗМА	9	962	217	218	32
		УКЦС-КЛИНИКА ЗА ДИГЕСТИВНУ ХИРУРГИЈУ	100	20561	3280	3288	191
		УКЦС-КЛИНИКА ЗА ГАСТРОЕНТЕРОЛОГИЈУ	9	1464	304	305	60
		УКЦС-КЛИНИКА ЗА КАРДИОЛОГИЈУ	94	8085	1685	1680	151
		УКЦС-КЛИНИКА ЗА ОРТОПЕДСКУ ХИРУРГИЈУ И ТРАУМАТОЛОГИЈУ	64	9055	1134	1135	9
		УКЦС-КЛИНИКА ЗА НЕУРОЛОГИЈУ	30	3383	530	530	28
		УКЦС-КЛИНИКА ЗА НЕФРОЛОГИЈУ И УРОЛОГИЈУ	26	771	72	72	
		УКЦС-КЛИНИКА ЗА НЕУРОХИРУРГИЈУ	29	3881	905	905	130
		<b>УКЦС-УКУПНО III-IV КВ. ***</b>		54847	8517	8509	703
		<b>УКУПНО</b>	<b>454</b>	<b>77369</b>	<b>19175</b>	<b>19199</b>	<b>52</b>
32	НЕОНАТОЛОГИЈА	КЦЗ "Др Драгана Мишовић" - ДЕДЊЕ	29	12453	4455	4461	1
		КЦЗ "ЗВЕЗДАРА"	52	5213	1418	1422	
		КЦЗ "ЗЕМЉИ"	56	4750	1478	1475	
		УКЦС-КЛИНИКА ЗА ГИНЕКОЛОГИЈУ И АКУШЕРСТВО	187	29195	4832	4832	27
		ГИНЕКОЛОШКО АКУШЕРСКА КЛИНИКА "НАРОДНИ ФРОНТ"	120	25441	6901	6934	24
		Д.З. "Др Ђорђе Ковачевић" ЛАЗАРЕВАЦ	10	317	91	75	

**БРОЈ ПОСТЕЉА, БОЛНИЧКИХ ДАНА И КРЕТАЊЕ БОЛЕСНИКА У СТАЦИОНАРНОЈ ЗДРАВСТВЕНОЈ  
ЗАШТИТИ  
У БЕОГРАДУ У 2023. ГОДИНИ**

Табела 64 - наставак 9

Р. бр.	БОЛНИЧКО ОДЕЉЕЊЕ	ЗДРАВСТВЕНА УСТАНОВА	ПОСТЕЉЕ	БОЛНИЧКИ ДАНИ	КРЕТАЊЕ БОЛЕСНИКА		
					НОВО-ПРИМЉЕНИ	ИСПИСАНИ	ОД ТОГА УМРЛИ
0	1	2	3	4	5	6	7
		<b>УКУПНО</b>	<b>1492</b>	<b>506925</b>	<b>169365</b>	<b>169280</b>	<b>27</b>
		КБЦ "Др. Драгиша Мишовић" - ДЕЦИЈЕ	88	22446	10565	10565	
		КБЦ "БЕЖАНИЈСКА КОСА"	12	28071	28071	28071	
		КБЦ "ЗВЕЗДАРА"	148	50943	18938	18937	1
		КБЦ "ЗЕМУН"	38	31637	31637	31637	
		УКЦС-КЛИНИКА ЗА ХЕМАТОЛОГИЈУ	18	12100	3416	3417	
		УКЦС-КЛИНИКА ЗА АЛЕРГОЛОГИЈУ И ИМУНОЛОГИЈУ	6	2709	1167	1168	
		УКЦС-КЛИНИКА ЗА УРОЛОГИЈУ	10	8700	5946	5947	
		УКЦС-КЛИНИКА ЗА НЕФРОЛОГИЈУ	53	26270	934	935	
		УКЦС-КЛИНИКА ЗА ПСИХИЈАТРИЈУ	90	17925	369	371	
		УКЦС-КЛИНИКА ЗА ЕНДОКРИНОЛОГИЈУ, ДИАБЕТ И БОЛЕСТИ МЕТАБОЛИЗМА	27	17173	5925	5911	
		УКЦС-КЛИНИКА ЗА ПУЛМОЛОГИЈУ	17	12569	5463	5463	
		УКЦС-КЛИНИКА ЗА ГРУДНУ ХИРУРГИЈУ	5	69	62	62	
		УКЦС-КЛИНИКА ЗА КАРДИОХИРУРГИЈУ	6	68	68	68	
		УКЦС-КЛИНИКА ЗА ОРЛ И МАКСИЛОФАЦИЈАЛНУ ХИРУРГИЈУ	4	172	161	161	
		УКЦС-КЛИНИКА ЗА ГАСТРОЕНТЕРОЛОГИЈУ	23	13685	6318	6315	
		УКЦС-КЛИНИКА ЗА ДИПТЕСТИВНУ ХИРУРГИЈУ	10	763	751	751	
		УКЦС-КЛИНИКА ЗА ГИНЕКОЛОГИЈУ И АКУШЕРСТВО	15	6589	2322	2322	

33

Табела 64 - наставка 9.1

Р. бр.	БОЛНИЧКО ОДЕЉЕЊЕ	ЗДРАВСТВЕНА УСТАНОВА	ПОСТЕЉЕ	БОЛНИЧКИ ДАНИ	КРЕТАЊЕ БОЛЕСНИКА	
					НОВО-ПРИМЉЕНИ	ИСПИСАНИ
0	1	2	3	4	5	6
					ОД ТОГА УМРЛИ	7
		УКДС-КЛИНИКА ЗА КАРДИОЛОГИЈУ	5	1208	1176	1176
		УКДС-КЛИНИКА ЗА НЕУРОЛОГИЈУ	10	7346	3735	3732
		УКДС-КЛИНИКА ЗА НЕУРОХИРУРГИЈУ-ГАМА ПОЖ	15	9302	2781	2781
		УКДС-КЛИНИКА ЗА ИНФЕКТИВЕН ТРОЈСКЕ БОЛЕСТИ	6	2271	982	984
		УКДС-КЛИНИКА ЗА ОНЕКОПИНЕ, ПЛАСТИЧНУ И РЕКОНСТРУХИРУРГИЈУ	10	4208	4102	4102
		УКДС-КЛИНИКА ЗА ОЧНЕ БОЛЕСТИ	12	6709	5693	5695
		УКДС-КЛИНИКА ЗА ФИЗИКАЛНУ МЕДИЦИНУ И РЕХАБИЛИТАЦИЈУ - <i>respiratorna rehab.</i>	10	1432	93	93
		УКДС-КЛИНИКА ЗА ОРТОПЕДСКУ ХИРУРГИЈУ И ТРАУМАТОЛОГИЈУ	3	148	52	52
		ГИНЕКОЛОШКО АКУШЕРСКА КЛИНИКА "НАРОДНИ ФРОНГ"	44	22673	7590	7590
		КЛИНИКА ЗА НЕУРОЛОГИЈУ И ПСИХИЈАТРИЈУ ЗА ДЕТУ И ОМЛАДИНУ	8	3301	1154	1154
		УНИВЕРЗИТЕТСКА ДЕЧА КЛИНИКА	49	13163	9268	9268
		ИНСТИТУТ ЗА ЗДРАВСТВЕНУ ЗАШТИТУ МАЈКЕ И ДЕТЕТА "Др Вукан Чукић"	37	10401	6419	6419
		ИНСТИТУТ ЗА МЕНТАЛНО ЗДРАВЉЕ	200	32846	964	965
		ИНСТИТУТ ЗА ОРТОПЕДИЈУ "БАЊИЦА"	120	22077	1023	993
		ИНСТИТУТ ЗА РЕУМАТОЛОГИЈУ	3	539	464	464
		КЛИНИКА ЗА ПСИХИАТРИЈСКЕ БОЛЕСТИ "Др Лаза Лазаревић"	140	13613	228	194
		СПЕЦИЈАЛНА БОЛНИЦА ЗА ИНТЕРНЕ БОЛЕСТИ-ЛАЗАРЕВАЦ - ХЕМОДИЈАЛИЗА	26	9739	12	12
		СПЕЦИЈАЛНА БОЛНИЦА ЗА ИНТЕРНЕ БОЛЕСТИ -ЛАЗАРЕВАЦ - ИНТЕРНО	3	1069	352	352
		СПЕЦИЈАЛНА БОЛНИЦА ЗА БОЛЕСТИ ЗАВИСНОСТИ	54	69396	676	676
		СПЕЦ. БОЛНИЦА ЗА ЦЕРЕБРАЛНУ ПАРЕНЦИЈУ ПРАЗНОЈ НЕУРОЛОГИЈУ	130	4065	103	95
		СПЕЦ. БОЛНИЦА ЗА ИНТЕРНЕ БОЛЕСТИ-МЛАДЕНОВАЦ-ХЕМОДИЈАЛИЗА	13	7738	53	53
		ЗАВОД ЗА ПСИХОФИЗИОЛОГИЈУ И ГОВОРНУ ПАТОЛОГИЈУ "ПРОФ. ДР. ЦВЕТКО БРАДОВИЋ"				
		ДЗ. "БАРЈЕВО"-ХЕМОДИЈАЛИЗА	9	3419	96	93
		ДЗ. "ОВРЕНОВАЦ"-ХЕМОДИЈАЛИЗА	15	8373	236	236

33

Д  
Н  
Е  
В  
Н  
А  
  
Б  
О  
Л  
Н  
И  
Ц  
А

\* Завод за психиф. поремећаје и говорну патологију "Проф. Др. Цветко Брадовић" је у реновирану  
 \*\* Институт за кардиоваскуларне болести "Дециње" повећао број кревета  
 \*\*\* У ренгити центар због преноса у нову зграду за III и IV катриг доставно-збирни извештај



**БРОЈ ПОСТЕЉА, БОЛНИЧКИХ ДАНА И КРЕТАЊЕ ПРАТИОЦА У СТАЦИОНАРНОЈ ЗДРАВСТВЕНОЈ  
ЗАШТИТИ**

**У БЕОГРАДУ У 2023. ГОДИНИ**

Табела 64 - наставак 10

Р. бр.	ЗДРАВСТВЕНА УСТАНОВА	ПОСТЕЉЕ	БОЛНИЧКИ ДАНИ	КРЕТАЊЕ ПРАТИОЦА		
				НОВО-ПРИМЉЕНИ	ИСПИСАНИ	
0	1	2	3	4	5	
	<b>УКУПНО</b>	<b>311</b>	<b>114559</b>	<b>19852</b>	<b>19821</b>	
	КБЦ "Др. Драгана Мишовић" - ДЕЦИЊЕ	17	6054	1532	1531	
	КБЦ "ЗЕМУН"	14	5366	1455	1449	
	КБЦ "ЗВЕЗДАРА"	23	7461	2396	2384	
	УНИВЕРЗИТЕТСКА ДЕЧЈА КЛИНИКА	44	27606	4863	4860	
	КЛИНИКА ЗА РЕХАБИЛИТАЦИЈУ "ДР. МИРОСЛАВ ЗОТОВИЋ"	20	6756	175	178	
	КЛИНИКА ЗА НЕУРОЛОГИЈУ И ПСИХИАТРИЈУ ЗА ДЕЦУ И ОМЛАДИНУ	5	6372	1269	1267	
	ИНСТИТУТ ЗА ОНКОЛОГИЈУ И РАДИОЛОГИЈУ		1874	1063	1063	
	ИНСТИТУТ ЗА ОРТОПЕДИЈУ "БАЊИЦА"		2222	322	322	
	ИНСТИТУТ ЗА НЕОНАТОЛОГИЈУ	30	7085	277	275	
	ИНСТИТУТ ЗА ЗДРАВСТВЕНУ ЗАШТИТУ МАЈКЕ И ДЕТЕТА "Др Вукан Чукић"	125	35857	6109	6102	
	ИНСТИТУТ ЗА МЕНТАЛНО ЗДРАВЉЕ	3	1012	146	146	
	СПЕЦ. БОЛНИЦА ЗА ЦЕРЕБРАЛНУ ПАРАЛИЗУ И РАЗВОЈНУ НЕУРОЛОГИЈУ	30	6894	245	244	
	ЗАВОД ЗА ПСИХОФИЗИОЛОГИЈУ И ГОВОРНУ ПАТОЛОГИЈУ "ПРОФ. ДР. Цвекко Брајовић"					

**П  
Р  
А  
Т  
И  
О  
Ц  
И**

34

**МЕДИЦИНСКИ РАДНИЦИ У СТАЦИОНАРНОЈ ЗДРАВСТВЕНОЈ ЗАШТИТИ ПРЕМА СТРУЧНОЈ СПРЕМИ У  
ЗДРАВСТВЕНИМ УСТАНОВАМА У 2023. ГОДИНИ**

Табела 65

Р. бр.	ЗДРАВСТВЕНА УСТАНОВА	УКУПНО	МЕДИЦИНСКИ РАДНИЦИ										
			ЛЕКАРИ			ВИША СТРУЧНА СПРЕМА			СРЕДЊА СТРУЧНА СПРЕМА				
			СВЕГА	ОД ТОГА		СВЕГА	ОД ТОГА		СВЕГА	ОД ТОГА		СВЕГА	ОД ТОГА
				СПЕЦИЈАЛИСТИ	НА СПЕЦИЈАЛИЗАЦИЈИ		ОПШТЕ МЕДИЦИНЕ	МЕДИЦИНСКЕ СЕСТРЕ		ТЕХНИЧАРИ	МЕДИЦИНСКЕ СЕСТРЕ		
0	1	2	3	4	5	6	7	8	9	10	11		
	<b>УКУПНО</b>	<b>12683</b>	<b>3396</b>	<b>2477</b>	<b>694</b>	<b>225</b>	<b>2640</b>	<b>1985</b>	<b>6567</b>	<b>5490</b>	<b>80</b>		
	<b>СВЕГА СТАЦИОНАР (СА ДНЕВНОМ БОЛНИЦОМ И НЕОНАТОЛОГИЈОМ) *</b>	<b>11083</b>	<b>2878</b>	<b>2063</b>	<b>622</b>	<b>193</b>	<b>2243</b>	<b>1738</b>	<b>5882</b>	<b>5189</b>	<b>80</b>		
	<b>СВЕГА СТАЦИОНАР БЕЗ ДНЕВНЕ БОЛНИЦЕ И НЕОНАТОЛОГИЈЕ</b>	<b>10022</b>	<b>2596</b>	<b>1821</b>	<b>595</b>	<b>180</b>	<b>2051</b>	<b>1640</b>	<b>5302</b>	<b>4661</b>	<b>73</b>		
1	ДОМОВИ ЗДРАВЉА	29	5	5			5	5	18	18	1		
	ВАНБОЛНИЧКО ПОРОДИЛИШТЕ	14	1	1			1	1	12	12			
	ХЕМОДИЈАЛИЗА-ДНЕВНА БОЛНИЦА	15	4	4			4	4	6	6	1		
2	УНИВЕРЗИТЕТСКИ КЛИНИЧКИ ЦЕНТАР СРБИЈЕ	2724	772	505	232	35	461	411	1491	1217			
3	КЛИНИЧКО БОЛНИЧКИ ЦЕНТРИ	2458	654	448	162	44	426	419	1371	1299	7		
4	КЛИНИКЕ	1285	318	273	28	17	273	176	676	561	18		
5	СПЕЦИЈАЛНЕ БОЛНИЦЕ	600	141	100	26	15	106	74	353	340			
6	ИНСТИТУТИ	2917	701	488	146	67	781	557	1387	1221	48		
7	ЗАВОДИ	24	9	6	1	2	3	2	12	11			

\* Без медицинских радника који свакодневно обезбеђују специјалистичко-консултативну делатност

**МЕДИЦИНСКИ РАДНИЦИ У СТАЦИОНАРНОЈ ЗДРАВСТВЕНОЈ ЗАШТИТИ У ДОМОВИМА ЗДРАВЉА ПРЕМА СТРУЧНОЈ СПРЕМИ У БЕОГРАДУ 2023. ГОДИНИ**

Табела 65 - наставак 1

Р. бр.	ЗДРАВСТВЕНА УСТАНОВА	МЕДИЦИНСКИ РАДНИЦИ										
		ЛЕКАРИ				ВИША СТРУЧНА СПРЕМА		СРЕДЊА СТРУЧНА СПРЕМА				НИЖА СТРУЧНА СПРЕМА
		СВЕГА	ОД ТОГА			СВЕГА	ОД ТОГА	СВЕГА	ОД ТОГА	СВЕГА	ОД ТОГА	
			СПЕЦИЈАЛИСТИ	НА СПЕЦИЈАЛИЗАЦИЈИ	ОПШТЕ МЕДИЦИНЕ							МЕДИЦИНСКЕ СЕСТРЕ
0	1	2	3	4	5	6	7	8	9	10	11	
	<b>УКУПНО</b>	<b>29</b>	<b>5</b>	<b>5</b>			<b>5</b>	<b>5</b>	<b>18</b>	<b>18</b>	<b>1</b>	
1	ДЗ "Др Ђорђе Ковачевић" ЛАЗАРЕВАЦ-ВАНБОЛНИЧКО ПОРОДИЛИШТЕ	14	1	1			1	1	12	12		
2	ДЗ "Др Милорад Влајковић"-БАРАЈЕВО-хемодијализа	9	2	2			2	2	5	5		
3	ДЗ "ОБРЕНОВАЦ"-хемодијализа	6	2	2			2	2	1	1	1	

**МЕДИЦИНСКИ РАДНИЦИ У СТАЦИОНАРНОЈ ЗДРАВСТВЕНОЈ ЗАШТИТИ У КЛИНИЧКОМ ЦЕНТРУ СРБИЈЕ ПРЕМА  
СТРУЧНОЈ СПРЕМИ У БЕОГРАДУ У 2023. ГОДИНИ**

Табела 65 - наставак 2

Р. бр.	ЗДРАВСТВЕНА УСТАНОВА	УКУПНО	МЕДИЦИНСКИ РАДНИЦИ										
			ЛЕКАРИ			ВИША СТРУЧНА СПРЕМА			СРЕДЊА СТРУЧНА СПРЕМА				
			СВЕГА	ОД ТОГА		СВЕГА	ОД ТОГА	СВЕГА	ОД ТОГА	СВЕГА	ОД ТОГА	СВЕГА	ОД ТОГА
				СПЕЦИЈАЛИСТИ	НА СПЕЦИЈАЛИЗАЦИЈИ								
0	1	2	3	4	5	6	7	8	9	10	11		
	<b>УКУПНО</b>	<b>2724</b>	<b>772</b>	<b>505</b>	<b>232</b>	<b>35</b>	<b>461</b>	<b>411</b>	<b>1491</b>	<b>1217</b>			
1	КЛИНИКА ЗА ПСИХИЈАТРИЈУ	40	14	11	1	2	8	8	18	17			
2	КЛИНИКА ЗА ПУЛМОЛОГИЈУ	128	41	22	18	1	24	24	63	63			
3	КЛИНИКА ЗА ИНФЕКТИВНЕ И ТРОПСКЕ БОЛЕСТИ	143	37	19	15	3	31	31	75	73			
4	КЛИНИКА ЗА ГИНЕКОЛОГИЈУ И АКУШЕРСТВО	321	82	56	18	8	49	40	190	4			
5	КЛИНИКА ЗА ОЧНЕ БОЛЕСТИ	113	37	29	8		22	13	54	32			
6	КЛИНИКА ЗА ОРТОПЕДСКУ ХИРУРГИЈУ И ТРАУМАТОЛОГИЈУ	163	44	30	13	1	21	20	98	98			

**МЕДИЦИНСКИ РАДНИЦИ У СТАЦИОНАРНОЈ ЗДРАВСТВЕНОЈ ЗАШТИТИ У КЛИНИЧКОМ ЦЕНТРУ СРБИЈЕ ПРЕМА СТРУЧНОЈ СПРЕМИ У БЕОГРАДУ У 2023. ГОДИНИ**

Табела 65 - наставак 2.1

Р. бр.	ЗДРАВСТВЕНА УСТАНОВА	МЕДИЦИНСКИ РАДНИЦИ											
		УКУПНО			ЛЕКАРИ			ВИША СТРУЧНА СПРЕМА		СРЕДЊА СТРУЧНА СПРЕМА			НИЖА СТРУЧНА СПРЕМА
		СВЕГА	ОД ТОГА		СВЕГА	ОД ТОГА	СВЕГА	ОД ТОГА	СВЕГА	ОД ТОГА	СВЕГА	ОД ТОГА	
			СПЕЦИЈАЛИСТИ	НА СПЕЦИЈАЛИЗМАЦИЈИ									
0	1	2	3	4	5	6	7	8	9	10	11		
7	КЛИНИКА ЗА ДИГЕСТИВНУ ХИРУРГИЈУ	297	63	46	15	2	43	36	191	175			
8	КЛИНИКА ЗА УРОЛОГИЈУ	108	37	22	15		13	13	58	58			
9	КЛИНИКА ЗА НЕФРОЛОГИЈУ	52	17	9	8		5	5	30	30			
10	КЛИНИКА ЗА ОРЛ И МАКСИЛОФАЦИЈАЛНУ ХИРУРГИЈУ	72	20	13	7		23	22	29	29			
11	КЛИНИКА ЗА ДЕРМАТОВЕНЕРОЛОГИЈУ	53	17	11	6		8	8	28	26			
12	КЛИНИКА ЗА НЕУРОХИРУРГИЈУ	173	35	27	7	1	22	22	116	109			
13	КЛИНИКА ЗА АЛЕРГОЛОГИЈУ И ИМУНОЛОГИЈУ	46	21	16	4	1	5	5	20	17			
14	КЛИНИКА ЗА ОПЕКОТИНЕ, ПЛАСТИЧНУ И РЕКОНСТРУКТИВНУ ХИРУРГИЈУ	64	22	15	7		14	10	28	17			
15	КЛИНИКА ЗА КАРДИОЛОГИЈУ	221	78	51	22	5	41	31	102	102			
16	КЛИНИКА ЗА КАРДИОХИРУРГИЈУ	102	29	24	5		17	17	56	56			
17	КЛИНИКА ЗА ГРУДНУ ХИРУРГИЈУ	41	10	9		1	8	8	23	19			
18	ПЕЈСМЕЈКЕР ЦЕНТАР	18	6	3	3		5	5	7	7			
19	КЛИНИКА ЗА ВАСКУЛАРНУ ХИРУРГИЈУ	89	18	15	3		20	12	51	31			
20	КЛИНИКА ЗА НЕУРОЛОГИЈУ	127	40	23	17		27	26	60	60			
21	КЛИНИКА ЗА ХЕМАТОЛОГИЈУ	132	28	16	9	3	27	27	77	77			
22	КЛИНИКА ЗА ЕНДОКРИНОЛОГИЈУ, ДИЈАБЕТ И БОЛЕСТИ МЕТАБОЛИЗМА	144	54	29	19	6	20	20	70	70			
23	КЛИНИКА ЗА ГАСТРОЕНТЕРОЛОГИЈУ	77	22	9	12	1	8	8	47	47			
24	ОСТАЛЕ СЛУЖБЕ	711	270	202	46	22	112	71	329	68			

**МЕДИЦИНСКИ РАДНИЦИ У СТАЦИОНАРНОЈ ЗДРАВСТВЕНОЈ ЗАШТИТИ У КЛИНИЧКО-БОЛНИЧКИМ ЦЕНТРИМА  
ПРЕМА СТРУЧНОЈ СПРЕМИ У БЕОГРАДУ У 2023. ГОДИНИ**

Табела 65 - наставка 3

Р. бр.	ЗДРАВСТВЕНА УСТАНОВА	МЕДИЦИНСКИ РАДНИЦИ												
		УКУПНО	ЛЕКАРИ						ВИША СТРУЧНА СПРЕМА		СРЕДЊА СТРУЧНА СПРЕМА			НИЖА СТРУЧНА СПРЕМА
			СВЕГА	Од тога		СВЕГА	Од тога	СВЕГА	СВЕГА	Од тога	СВЕГА	Од тога		
				специјалисти	на специјализици								опште медицине	
0	I	2	3	4	5	6	7	8	9	10	11			
	<b>УКУПНО</b>	<b>2458</b>	<b>654</b>	<b>448</b>	<b>162</b>	<b>44</b>	<b>426</b>	<b>419</b>	<b>1371</b>	<b>1299</b>	<b>7</b>	<b>7</b>		
1	КЛИНИЧКО БОЛНИЧКИ ЦЕНТАР "Др. Драгана Мишовић"-ДЕДЊЕ	567	122	82	32	8	65	60	373	336		7		
2	КЛИНИЧКО БОЛНИЧКИ ЦЕНТАР "БЕЖАНИЈСКА КОСА"	342	114	75	32	7	36	36	192	192				
3	КЛИНИЧКО БОЛНИЧКИ ЦЕНТАР "ЗЕМУН"	764	233	159	53	21	156	156	375	375				
4	КЛИНИЧКО БОЛНИЧКИ ЦЕНТАР "ЗВЕЗДАРА"	785	185	132	45	8	169	167	431	396				

**МЕДИЦИНСКИ РАДНИЦИ У СТАЦИОНАРНОЈ ЗДРАВСТВЕНОЈ ЗАШТИТИ У КЛИНИКАМА ПРЕМА СТРУЧНОЈ СПРЕМИ У БЕОГРАДУ У 2023. ГОДИНИ**

Табела 65 - наставка 4

Р. бр.	ЗДРАВСТВЕНА УСТАНОВА	УКУПНО	МЕДИЦИНСКИ РАДНИЦИ								
			ЛЕКАРИ			ВИША СТРУЧНА СПРЕМА		СРЕДЊА СТРУЧНА СПРЕМА			НИЖА СТРУЧНА СПРЕМА
			СВЕГА	ОД ТОГА		СВЕГА	ОД ТОГА	СВЕГА	ОД ТОГА	СВЕГА	
				СПЕЦИЈАЛИСТИ	НА СПЕЦИЈАЛИЗАЦИЈИ						ОПШТЕ МЕДИЦИНЕ
0	1	2	3	4	5	6	7	8	9	10	11
	<b>УКУПНО</b>	<b>1285</b>	<b>318</b>	<b>273</b>	<b>28</b>	<b>17</b>	<b>273</b>	<b>176</b>	<b>676</b>	<b>561</b>	<b>18</b>
1	КЛИНИКА ЗА НЕУРОЛОГИЈУ И ПСИХИЈАТРИЈУ ЗА ДЕЦУ И ОМЛАДИНУ	30	13				1	1	16	16	
2	КЛИНИКА ЗА МАКСИЛОФАЦИЈУРГИЈУ СТОМАТОЛОШКОГ ФАКУЛТЕТА	29	7	6	1		1	1	21	21	
3	УНИВЕРЗИТЕТСКА ДЕЧЈА КЛИНИКА	300	66	66			67	67	167	167	
4	ГИНЕКОЛОШКО-АКУШЕРСКА КЛИНИКА - "НАРОДНИ ФРОНТ"	385	131	105	13	13	48	48	188	80	18
5	КЛИНИКА ЗА ПСИХИЈАТРИСКЕ БОЛЕСТИ "Др. Лаза Лазаревић"	299	65	53	9	3	39	39	195	195	
6	КЛИНИКА ЗА РЕХАБИЛИТАЦИЈУ "Др. Мирослав Зотовић"	242	36	30	5	1	117	20	89	82	

**МЕДИЦИНСКИ РАДНИЦИ У СТАЦИОНАРНОЈ ЗДРАВСТВЕНОЈ ЗАШТИТИ У СПЕЦИЈАЛНИМ БОЛНИЦАМА ПРЕМА СТРУЧНОЈ СПРЕМИ У БЕОГРАДУ У 2023. ГОДИНИ**

Табела 65 - наставка 5

Р. бр.	ЗДРАВСТВЕНА УСТАНОВА	УКУПНО	МЕДИЦИНСКИ РАДНИЦИ											
			ЛЕКАРИ					ВИША СТРУЧНА СПРЕМА					СРЕДЊА СТРУЧНА СПРЕМА	
			СВЕГА	ОД ТОГА			СВЕГА	ОД ТОГА			СВЕГА	ОД ТОГА		
				СПЕЦИЈАЛИСТИ	НА СПЕЦИЈАЛИЗАЦИЈИ	ОПШТЕ МЕДИЦИНЕ		СВЕГА	МЕДИЦИНСКЕ СЕСТРЕ	ТЕХНИЧАРИ		СВЕГА	МЕДИЦИНСКЕ СЕСТРЕ	ТЕХНИЧАРИ
0	1	2	3	4	5	6	7	8	9	10	11			
	<b>УКУПНО</b>	<b>600</b>	<b>141</b>	<b>100</b>	<b>26</b>	<b>15</b>	<b>106</b>	<b>74</b>	<b>353</b>	<b>340</b>				
1	СПЕЦИЈ. БОЛ. ЗА ЦЕРЕБРОВАСКУЛАРНЕ БОЛЕСТИ "Свети Сава"	347	90	65	18	7	55	52	202	191				
2	СПЕЦИЈ. БОЛНИЦА ЗА РЕХАБИЛИТАЦИЈУ И ОРТОПЕДСКУ ПРОТЕТИКУ	58	14	14			9	8	35	33				
3	СПЕЦИЈ. БОЛ. ЗА ЦЕРЕБРАЛНУ ПАРАЛИЗУ И РАЗВОЈНУ НЕУРОЛОГИЈУ	55	8	6	1	1	24	5	23	23				
4	СПЕЦИЈ. БОЛНИЦА ЗА БОЛЕСТИ ЗАВИСНОСТИ	48	6	5	1		9		33	33				
5	СПЕЦИЈ. БОЛНИЦА ЗА ИНТЕРНЕ БОЛЕСТИ- "ЛАЗАРЕВАЦ"	32	6	2	1	3	2	2	24	24				
6	СПЕЦИЈ. БОЛНИЦА ЗА ИНТЕРНЕ БОЛЕСТИ- "МЛАДЕНОВАЦ"	60	17	8	5	4	7	7	36	36				



**МЕДИЦИНСКИ РАДНИЦИ У СТАЦИОНАРНОЈ ЗДРАВСТВЕНОЈ ЗАШТИТИ У ИНСТИТУТИМА ПРЕМА СТРУЧНОЈ СПРЕМИ У БЕОГРАДУ У 2023. ГОДИНИ**

Табела 65 - наставак 6

Р. бр.	ЗДРАВСТВЕНА УСТАНОВА	УКУПНО	МЕДИЦИНСКИ РАДНИЦИ											
			ЛЕКАРИ					ВИША СТРУЧНА СПРЕМА					СРЕДЊА СТРУЧНА СПРЕМА	
			СВЕГА	ОД ТОГА		СВЕГА	ОД ТОГА		СВЕГА	ОД ТОГА		СВЕГА	ОД ТОГА	
				СПЕЦИЈАЛИСТИ	НА СПЕЦИЈАЛИЗЦИОН		ОПШТЕ МЕДИЦИНЕ	СПЕЦИЈАЛИСТИ		НА СПЕЦИЈАЛИЗЦИОН	ОПШТЕ МЕДИЦИНЕ		МЕДИЦИНСКЕ СЕСТРЕ	ТЕХНИЧАРИ
0	1	2	3	4	5	6	7	8	9	10	11			
	<b>УКУПНО</b>	<b>2917</b>	<b>701</b>	<b>488</b>	<b>146</b>	<b>67</b>	<b>781</b>	<b>557</b>	<b>1387</b>	<b>1221</b>	<b>48</b>			
1	ИНСТИТУТ ЗА НЕОНАТОЛОГИЈУ	235	50	24	13	13	52	44	133	126				
2	ИНСТИТУТ ЗА МЕНТАЛНО ЗДРАВЉЕ	81	20	13	7		25	22	36	36				
3	ИНСТИТУТ ЗА ЗДРАВСТВЕНУ ЗАШТИТУ МАЈКЕ И ДЕТЕТА "Др. Вукан Чукић"	555	131	98	21	12	157	157	264	264	3			
4	ИНСТИТУТ ЗА РЕХАБИЛИТАЦИЈУ	217	35	34		1	47	1	135					
5	ИНСТИТУТ ЗА ОНКОЛОГИЈУ И РАДИОЛОГИЈУ СРБИЈЕ	595	153	107	30	16	234	95	208	208				
6	ИНСТИТУТ ЗА РЕУМАТОЛОГИЈУ	114	33	26	4	3	19	16	62	60				
7	ИНСТИТУТ ЗА КАРДИОВАСКУЛАРНЕ БОЛЕСТИ "ЈЕДИЊЕ"	617	174	111	46	17	186	162	223	210	34			
8	ИНСТИТУТ ЗА МЕДИЦИНУ РАДА СРБИЈЕ "ДР. ДРАГОМИР КАРАЈОВИЋ"	45	10	5	2	3	9	8	15	6	11			
9	ИНСТИТУТ ЗА ОРТОПЕДИЈУ "БАБИЦА"	458	95	70	23	2	52	52	311	311				

**МЕДИЦИНСКИ РАДНИЦИ У СТАЦИОНАРНОЈ ЗДРАВСТВЕНОЈ ЗАШТИТИ У ЗАВОДИМА ПРЕМА СТРУЧНОЈ СПРЕМИ У БЕОГРАДУ У 2023. ГОДИНИ**

Табела 65 - наставак 7

Р. бр.	ЗДРАВСТВЕНА УСТАНОВА	МЕДИЦИНСКИ РАДНИЦИ										
		УКУПНО	ЛЕКАРИ			ВИША СТРУЧНА СПРЕМА			СРЕЉА СТРУЧНА СПРЕМА			НИЖА СТРУЧНА СПРЕМА
			СВЕГА	СПЕЦИЈАЛИСТИ	ОД ТОГА НА СПЕЦИЈАЛИЗЦИЈИ	СВЕГА	ОД ТОГА МЕДИЦИНСКЕ СЕСТРЕ ТЕХНИЧАРИ	СВЕГА	ОД ТОГА МЕДИЦИНСКЕ СЕСТРЕ ТЕХНИЧАРИ	СВЕГА	ОД ТОГА МЕДИЦИНСКЕ СЕСТРЕ ТЕХНИЧАРИ	
0	1	2	3	4	5	6	7	8	9	10	11	
	<b>УКУПНО</b>	<b>24</b>	<b>9</b>	<b>6</b>	<b>1</b>	<b>2</b>	<b>3</b>	<b>2</b>	<b>12</b>	<b>11</b>		
1	ЗАВОД ЗА ПСИХОФИЗИОЛОШКЕ ПОРЕМЕЋАЈЕ И ГОВОРНУ ПАТОЛОГИЈУ "Проф. Др. Цветко Брајоскић"	<b>10</b>	<b>3</b>	<b>3</b>			<b>1</b>		<b>6</b>	<b>5</b>		
2	ЗАВОД ЗА ЗДРАВСТВЕНУ ЗАШТИТУ СТУДЕНАТА	<b>14</b>	<b>6</b>	<b>3</b>	<b>1</b>	<b>2</b>	<b>2</b>	<b>2</b>	<b>6</b>	<b>6</b>		

**БРОЈ ПОСТЕЉА, БОЛЕСНИЧКИХ ДАНА И КРЕТАЊЕ БОЛЕСНИКА У СТАЦИОНАРНОЈ ЗДРАВСТВЕНОЈ  
ЗАШТИТИ ПРЕМА ЗДРАВСТВЕНИМ УСТАНОВАМА У БЕОГРАДУ У 2023. ГОДИНИ**

Табела 66

Р. бр.	ЗДРАВСТВЕНА УСТАНОВА	ПОСТЕЉЕ	БОЛНИЧКИ ДАНИ	КРЕТАЊЕ БОЛЕСНИКА		
				НОВО-ПРИМЉЕНИ	ИСПИСАНИ	ОД ТОГА УМРЛИ
0	1	2	3	4	5	6
	УКУПНО (СА ПРАТИОЦИМА)	12568	2821657	500338	500026	8255
	<b>УКУПНО</b>	12257	2707098	480486	480205	8255
	СТАЦИОНАР	10311	2122804	291946	291726	8176
	ДНЕВНА БОЛНИЦА	1492	506925	169365	169280	27
	НЕОНАТОЛОГИЈА	454	77369	19175	19199	52
	СТАЦИОНАР	10	368	105	87	
	ДНЕВНА БОЛНИЦА	24	11792	332	329	7
	НЕОНАТОЛОГИЈА	10	317	91	75	
1	ДОМОВИ ЗДРАВЉА					
	СТАЦИОНАР	3046	674084	102211	101911	2769
	ДНЕВНА БОЛНИЦА	355	151416	51516	51506	
	НЕОНАТОЛОГИЈА	187	29195	4832	4832	27
	СТАЦИОНАР	2332	456644	82805	82713	3958
	ДНЕВНА БОЛНИЦА	286	133097	89211	89210	1
	НЕОНАТОЛОГИЈА	137	22416	7351	7358	1
3	КЛИНИЧКО БОЛНИЧКИ ЦЕНТРИ					
	СТАЦИОНАР	1537	323107	30228	30246	80
	ДНЕВНА БОЛНИЦА	241	52750	18240	18206	
	НЕОНАТОЛОГИЈА	120	25441	6901	6934	24
4	КЛИНИКЕ					
	СТАЦИОНАР	762	131942	10726	10668	949
	ДНЕВНА БОЛНИЦА	226	92007	1196	1188	19
5	СПЕЦИЈАЛНЕ БОЛНИЦЕ					
	СТАЦИОНАР	2574	534237	65117	65349	420
	ДНЕВНА БОЛНИЦА	360	65863	8870	8841	
6	ИНСТИТУТИ					
	СТАЦИОНАР	50	2422	754	752	
7	ЗАВОДИ					

**БРОЈ ПОСТЕЉА, БОЛЕСНИЧКИХ ДАНА И КРЕТАЊЕ БОЛЕСНИКА У СТАЦИОНАРНОЈ ЗДРАВСТВЕНОЈ  
ЗАШТИТИ У ДОВОИМА ЗДРАВЉА У БЕОГРАДУ У 2023. ГОДИНИ**

Табела 66 - наставак 1

Р. бр.	ЗДРАВСТВЕНА УСТАНОВА	ПОСТЕЉЕ	БОЛНИЧ-КИ ДАНИ	КРЕТАЊЕ БОЛЕСНИКА		
				НОВО-ПРИМЉЕНИ	ИСПИСАНИ	
					УКУПНО	ОД ТОГА УМРЛИ
0	<i>1</i>	2	3	4	5	6
	<b>УКУПНО</b>	<b>10</b>	<b>368</b>	<b>105</b>	<b>87</b>	<b>7</b>
1	Д.З. "Др. Борђе Ковачевић" - ЛАЗАРЕВАЦ - ВАНБОЛНИЧКО ПОРОДИЛНИШТЕ	СТАЦИОНАР	368	105	87	
		НЕОНАТОЛОГИЈА	10	91	75	
2	Д.З. "Др. Милорад Влајковић" - БАРАЈЕВО - ХЕМОДИЈАЛИЗА	ДНЕВНА БОЛНИЦА	3419	96	93	
3	Д.З. - "ОБРЕНОВАЦ" - ХЕМОДИЈАЛИЗА	ДНЕВНА БОЛНИЦА	8373	236	236	7

**БРОЈ ПОСТЕЉА, БОЛЕСНИЧКИХ ДАНА И КРЕТАЊЕ БОЛЕСНИКА У СТАЦИОНАРНОЈ ЗДРАВСТВЕНОЈ  
ЗАШТИТИ У УНИВЕРЗИТЕТСКОМ КЛИНИЧКОМ ЦЕНТРУ СРБИЈЕ У БЕОГРАДУ У 2023. ГОДИНИ**

Табела 66 - наставак 2

Р. бр.	ЗДРАВСТВЕНА УСТАНОВА	ПОСТЕЉЕ	БОЛНИЧ-КИ ДАНИ	КРЕТАЊЕ БОЛЕСНИКА		
				НОВО-ПРИМЉЕНИ	ИСПИСАНИ	
					УКУПНО	ОД ТОГА УМРЛИ
0	<i>1</i>	2	3	4	5	6
	<b>УКУПНО</b>	<b>3046</b>	<b>674084</b>	<b>102211</b>	<b>101911</b>	<b>2769</b>
1	КЛИНИКА ЗА ПСИХИЈАТРИЈУ	СТАЦИОНАР	18091	564	544	
		ДНЕВНА БОЛНИЦА	17925	369	371	
2	КЛИНИКА ЗА ПУЛМОЛОГИЈУ	СТАЦИОНАР	49734	6515	6377	490
		ДНЕВНА БОЛНИЦА	12569	5463	5463	
3	КЛИНИКА ЗА ИНФЕКТИВНЕ И ТРОПСКЕ БОЛЕСТИ	СТАЦИОНАР	31893	3336	3405	206
		ДНЕВНА БОЛНИЦА	2271	982	984	

**БРОЈ ПОСТЕЉА, БОЛЕСНИЧКИХ ДАНА И КРЕТАЊЕ БОЛЕСНИКА У СТАЦИОНАРНОЈ ЗДРАВСТВЕНОЈ  
ЗАШТИТИ У УНИВЕРЗИТЕТСКОМ КЛИНИЧКОМ ЦЕНТРУ СРБИЈЕ У БЕОГРАДУ У 2023.ГОДИНИ**

Табела 66 - наставак 2.1

Р. бр.	ЗДРАВСТВЕНА УСТАНОВА		ПОСТЕЉЕ	БОЛНИЧКИ ДАНИ	КРЕТАЊЕ БОЛЕСНИКА		
					НОВО-ПРИМЉЕНИ	ИСПИСАНИ	
						УКУПНО	ОД ТОГА УМРЛИ
0	1	2	3	4	5	6	
4	КЛИНИКА ЗА ГИНЕКОЛОГИЈУ И АКУШЕРСТВО	СТАЦИОНАР	389	64918	15664	15728	4
		ДНЕВНА БОЛНИЦА	15	6589	2322	2322	
		НЕОНАТОЛОГИЈА	187	29195	4832	4832	27
5	КЛИНИКА ЗА ОЧНЕ БОЛЕСТИ	СТАЦИОНАР	129	20836	5480	5375	
		ДНЕВНА БОЛНИЦА	12	6709	5693	5695	
6	КЛИНИКА ЗА ОРТОПЕДСКУ ХИРУРГИЈУ И ТРАУМАТОЛОГИЈУ	СТАЦИОНАР	178	43254	4615	4617	36
		ДНЕВНА БОЛНИЦА	3	148	52	52	
7	КЛИНИКА ЗА ДИГЕСТИВНУ ХИРУРГИЈУ	СТАЦИОНАР	248	66305	9797	9693	319
		ДНЕВНА БОЛНИЦА	10	763	751	751	
8	КЛИНИКА ЗА УРОЛОГИЈУ	СТАЦИОНАР	96	29799	5895	5862	43
		ДНЕВНА БОЛНИЦА	10	8700	5946	5947	
9	КЛИНИКА ЗА НЕФРОЛОГИЈУ	СТАЦИОНАР	44	10282	817	808	40
		ДНЕВНА БОЛНИЦА	53	26270	934	935	
10	КЛИНИКА ЗА ОРЛ И МАКСИЛОФАЦИЈАЛНУ ХИРУРГИЈУ	СТАЦИОНАР	115	20995	3094	3109	9
		ДНЕВНА БОЛНИЦА	4	172	161	161	
11	КЛИНИКА ЗА ДЕРМАТОВЕНЕРОЛОГИЈУ	СТАЦИОНАР	105	24518	4583	4586	3
12		СТАЦИОНАР	158	34229	4519	4539	215
13	КЛИНИКА ЗА АЛЕРГОЛОГИЈУ И ИМУНОЛОГИЈУ	СТАЦИОНАР	50	8635	1060	1039	17
		ДНЕВНА БОЛНИЦА	6	2709	1167	1168	
14	КЛИНИКА ЗА ОПЕКОТИНЕ, ПЛАСТИЧНУ И РЕКОНСТРУКТИВНУ ХИРУРГИЈУ	СТАЦИОНАР	56	11459	2177	2173	26
		ДНЕВНА БОЛНИЦА	10	4208	4102	4102	
15	КЛИНИКА ЗА КАРДИОЛОГИЈУ	СТАЦИОНАР	60	40759	6343	6329	204
		ДНЕВНА БОЛНИЦА	5	1208	1176	1176	

**БРОЈ ПОСТЕЉА, БОЛЕСНИЧКИХ ДАНА И КРЕТАЊЕ БОЛЕСНИКА У СТАЦИОНАРНОЈ ЗДРАВСТВЕНОЈ  
ЗАШТИТИ У УНИВЕРЗИТЕТСКОМ КЛИНИЧКОМ ЦЕНТРУ СРБИЈЕ У БЕОГРАДУ У 2023.ГОДИНИ**

Табела 66 - наставак 2.2

Р. бр.	ЗДРАВСТВЕНА УСТАНОВА	ПОСТЕЉЕ	БОЛНИЧКИ ДАНИ	КРЕТАЊЕ БОЛЕСНИКА		
				НОВО-ПРИМЉЕНИ	ИСПИСАНИ	
					УКУПНО	ОД ТОГА УМРЛИ
0	1	2	3	4	5	6
16	КЛИНИКА ЗА КАРДИОХИРУРГИЈУ	СТАЦИОНАР	17378	2395	2395	110
		ДНЕВНА БОЛНИЦА	68	68	68	
17	КЛИНИКА ЗА ГРУДНУ ХИРУРГИЈУ	СТАЦИОНАР	13431	1380	1380	19
		ДНЕВНА БОЛНИЦА	5	69	62	
18	ПЕСМЕЈКЕР ЦЕНТАР	СТАЦИОНАР	2420	1144	1144	
19	КЛИНИКА ЗА ВАСКУЛАРНУ ХИРУРГИЈУ	СТАЦИОНАР	15364	3199	3202	65
20	КЛИНИКА ЗА НЕУРОЛОГИЈУ	СТАЦИОНАР	21010	2545	2494	38
		ДНЕВНА БОЛНИЦА	7346	3735	3732	
21	КЛИНИКА ЗА НУРОХИРУРГИЈУ-ГАМА НОЖ	ДНЕВНА БОЛНИЦА	9302	2781	2781	
		СТАЦИОНАР	21163	2581	2615	114
22	КЛИНИКА ЗА ХЕМАТОЛОГИЈУ	ДНЕВНА БОЛНИЦА	12100	3416	3417	
		СТАЦИОНАР	182	4653	4639	34
23	КЛИНИКА ЗА ЕНДОКРИНОЛОГИЈУ, ДИЈАБЕТ И БОЛЕСТИ МЕТАБОЛИЗМА	ДНЕВНА БОЛНИЦА	17173	5925	5911	
		СТАЦИОНАР	13884	1338	1349	74
24	КЛИНИКА ЗА ГАСТРОЕНТЕРОЛОГИЈУ	ДНЕВНА БОЛНИЦА	13685	6318	6315	
		ДНЕВНА БОЛНИЦА	1432	93	93	
25	КЛИНИКА ЗА ФИЗИКАЛНУ МЕДИЦИНУ И РЕХАБИЛИТАЦИЈУ	10	1432	93	93	
26	<b>УРГЕНТНИ ЦЕНТАР **</b>	371	54847	8517	8509	703

**БРОЈ ПОСТЕЉА, БОЛЕСНИЧКИХ ДАНА И КРЕТАЊЕ БОЛЕСНИКА У СТАЦИОНАРНОЈ ЗДРАВСТВЕНОЈ  
ЗАШТИТИ У КЛИНИЧКО БОЛНИЧКИМ ЦЕНТРИМА У БЕОГРАДУ У 2023.ГОДИНИ**

Табела 6б - наставак 3

Р. бр.	ЗДРАВСТВЕНА УСТАНОВА	ПОСТЕЉЕ	БОЛНИЧКИ ДАНИ	КРЕТАЊЕ БОЛЕСНИКА		
				НОВО-ПРИМЉЕНИ	ИСПИСАНИ	ОД ТОГА УМРЛИ
0	1	2	3	4	5	6
	<b>УКУПНО</b>	<b>2332</b>	<b>456644</b>	<b>82805</b>	<b>82713</b>	<b>3958</b>
		<b>286</b>	<b>133097</b>	<b>89211</b>	<b>89210</b>	<b>1</b>
1	КЛИНИЧКО БОЛНИЧКИ ЦЕНТАР "Др. Драгоша Мишовић" - ДЕДИЊЕ	546	113348	20014	20013	853
	ДНЕВНА БОЛНИЦА	88	22446	10565	10565	
	НЕОНАТОЛОГИЈА	29	12453	4455	4461	1
2	КЛИНИЧКО БОЛНИЧКИ ЦЕНТАР "БЕЖАНСКА КОСА"	360	76317	17521	17477	760
	ДНЕВНА БОЛНИЦА	12	28071	28071	28071	
	СТАЦИОНАР	640	115707	20079	20103	1252
3	КЛИНИЧКО БОЛНИЧКИ ЦЕНТАР "ЗЕМУН"	38	31637	31637	31637	
	НЕОНАТОЛОГИЈА	56	4750	1478	1475	
	СТАЦИОНАР	786	151272	25191	25120	1093
4	КЛИНИЧКО БОЛНИЧКИ ЦЕНТАР "ЗВЕЗДАРА"	148	50943	18938	18937	1
	НЕОНАТОЛОГИЈА	52	5213	1418	1422	

**БРОЈ ПОСТЕЉА, БОЛЕСНИЧКИХ ДАНА И КРЕТАЊЕ БОЛЕСНИКА У СТАЦИОНАРНОЈ ЗДРАВСТВЕНОЈ  
ЗАШТИТИ У КЛИНИКАМА У БЕОГРАДУ У 2023.ГОДИНИ**

Табела 66 - наставак 4

Р. бр.	ЗДРАВСТВЕНА УСТАНОВА	ПОСТЕЉЕ	БОЛНИЧКИ ДАНИ	КРЕТАЊЕ БОЛЕСНИКА		
				НОВО-ПРИМЉЕНИ	ИСПИСАНИ	
					УКУПНО	ОД ТОГА УМРЛИ
0	1	2	3	4	5	6
	<b>УКУПНО</b>	<b>1537</b>	<b>323107</b>	<b>30228</b>	<b>30246</b>	<b>80</b>
	<b>СТАЦИОНАР</b>	<b>1537</b>	<b>323107</b>	<b>30228</b>	<b>30246</b>	<b>80</b>
	<b>ДНЕВНА БОЛНИЦА</b>	<b>241</b>	<b>52750</b>	<b>18240</b>	<b>18206</b>	
1	КЛИНИКА ЗА НЕУРОЛОГИЈУ И ПСИХИЈАТРИЈУ ЗА ДЕЦУ И ОМЛАДИНУ	45	14710	1220	1218	
	ДНЕВНА БОЛНИЦА	8	3301	1154	1154	
2	КЛИНИКА ЗА МАКСИЛОФАЦИЈАЛНУ ХИРУРГИЈУ СТОМАТОЛОШКОГ ФАКУЛТЕТА	45	9470	1048	1056	
3	УНИВЕРЗИТЕТСКА ДЕЧЈА КЛИНИКА	292	46302	9095	9084	73
	ДНЕВНА БОЛНИЦА	49	13163	9268	9268	
	СТАЦИОНАР	330	71424	15143	15183	1
4	ГИНЕКОЛОШКО-АКУШЕРСКА КЛИНИКА - "НАРОДНИ ФРОНТ "	44	22673	7590	7590	
	НЕОНАТОЛОГИЈА	120	25441	6901	6934	24
5	КЛИНИКА ЗА РЕХАБИЛИТАЦИЈУ "Др. Мирослав Зотовић"	340	64660	1676	1687	6
6	КЛИНИКА ЗА ПСИХИЈАТРИЈСКЕ БОЛЕСТИ "Др. Лаза Лазаревић"	485	116541	2046	2018	
	ДНЕВНА БОЛНИЦА	140	13613	228	194	



**БРОЈ ПОСТЕЉА, БОЛЕСНИЧКИХ ДАНА И КРЕТАЊЕ БОЛЕСНИКА У СТАЦИОНАРНОЈ ЗДРАВСТВЕНОЈ  
ЗАШТИТИ У СПЕЦИЈАЛНИМ БОЛНИЦАМА У БЕОГРАДУ У 2023. ГОДИНИ**

Табела 6б - наставак 5

Р. бр.	ЗДРАВСТВЕНА УСТАНОВА	ПОСТЕЉЕ	БОЛНИЧКИ ДАНИ	КРЕТАЊЕ БОЛЕСНИКА		
				НОВО-ПРИМЉЕНИ	ИСПИСАНИ	
					УКУПНО	ОД ТОГА УМРЛИ
0	1	2	3	4	5	6
	<b>УКУПНО</b>	<b>762</b>	<b>131942</b>	<b>10726</b>	<b>10668</b>	<b>949</b>
	СТАЦИОНАР	226	92007	1196	1188	19
	ДНЕВНА БОЛНИЦА					
1	СПЕЦБОЛНИЦА ЗА ЦЕРЕБРОВАСКУЛАРНЕ БОЛЕСТИ "Свети Сава"	250	42195	5071	5041	725
2	СПЕЦ БОЛНИЦА ЗА РЕХАБИЛИТАЦИЈУ И ОРТОПЕДСКУ ПРОТЕТИКУ	180	35626	587	585	
3	СПЕЦ БОЛНИЦА ЗА ЦЕРЕБРАЛНУ ПАРАЛИЗУ И РАЗВОЈНУ НЕУРОЛОГИЈУ	110	10397	297	296	
		130	4065	103	95	
4	СПЕЦБОЛНИЦА ЗА БОЛЕСТИ ЗАВИСНОСТИ	65	11698	772	772	
		54	69396	676	676	
		30	5669	626	617	51
5	СПЕЦ БОЛНИЦА ЗА ИНТЕРНЕ БОЛЕСТИ- "ЛАЗАРЕВАЦ"	3	1069	352	352	
		26	9739	12	12	8
6	СПЕЦИЈАЛНА БОЛНИЦА ЗА ИНТЕРНЕ БОЛЕСТИ- "МЛАДЕНОВАЦ"	127	26357	3373	3357	173
		13	7738	53	53	11

**БРОЈ ПОСТЕЉА, БОЛЕСНИЧКИХ ДАНА И КРЕТАЊЕ БОЛЕСНИКА У СТАЦИОНАРНОЈ ЗДРАВСТВЕНОЈ  
ЗАШТИТИ У ИНСТИТУТИМА У БЕОГРАДУ У 2023. ГОДИНИ**

Табела 66 - наставка 6

Р. бр.	ЗДРАВСТВЕНА УСТАНОВА	ПОСТЕЉЕ	БОЛНИЧ- КИ ДАНИ	КРЕТАЊЕ БОЛЕСНИКА		
				НОВО- ПРИМЉЕНИ	ИСПИСАНИ	
					УКУПНО	ОД ТОГА УМРЛИ
0	1	2	3	4	5	6
	<b>УКУПНО</b>	<b>2574</b>	<b>534237</b>	<b>65117</b>	<b>65349</b>	<b>420</b>
	СТАЦИОНАР	360	65863	8870	8841	
1	ИНСТИТУТ ЗА НЕОНАТОЛОГИЈУ	160	30149	703	701	21
2	ИНСТИТУТ ЗА МЕНТАЛНО ЗДРАВЉЕ	120	26566	1196	1167	
	ДНЕВНА БОЛНИЦА	200	32846	964	965	
3	ИНСТИТУТ ЗА ЗДРАВСТВЕНУ ЗАШТИТУ МАЈКЕ И ДЕТЕТА СРБИЈЕ " Вукалн Чукић "	400	70497	14445	14439	70
	ДНЕВНА БОЛНИЦА	37	10401	6419	6419	
4	ИНСТИТУТ ЗА РЕХАБИЛИТАЦИЈУ	530	167941	8326	8371	31
5	ИНСТИТУТ ЗА ОНКОЛОГИЈУ И РАДИОЛОГИЈУ СРБИЈЕ	360	84711	17147	17346	63
6	ИНСТИТУТ ЗА РЕУМАТОЛОГИЈУ	170	30653	2852	2852	
	ДНЕВНА БОЛНИЦА	3	539	464	464	
7	ИНСТИТУТ ЗА КАРДИОВАСКУЛАРНЕ БОЛЕСТИ "ДЕДИЊЕ"	274	71906	12871	12892	225
8	ИНСТИТУТ ЗА МЕДИЦИНУ РАДА СРБИЈЕ "ДР ДРАГОМИР КАРАЈОВИЋ"	40	6150	850	850	
9	ИНСТИТУТ ЗА ОРТОПЕДИЈУ "БАЊИЦА"	520	45664	6727	6731	10
	ДНЕВНА БОЛНИЦА	120	22077	1023	993	

**БРОЈ ПОСТЕЉА, БОЛЕСНИЧКИХ ДАНА И КРЕТАЊЕ БОЛЕСНИКА У СТАЦИОНАРНОЈ ЗДРАВСТВЕНОЈ  
ЗАШТИТИ У ЗАВОДИМА У БЕОГРАДУ У 2023.ГОДИНИ**

Табела 66 - наставак 7

Р. бр.	ЗДРАВСТВЕНА УСТАНОВА	ПОСТЕЉЕ	БОЛНИЧ- КИ ДАНИ	КРЕТАЊЕ БОЛЕСНИКА		
				НОВО- ПРИМЉЕНИ	ИСПИСАНИ	ОД ТОГА УМРЛИ
0	1	2	3	4	5	6
	<b>УКУПНО</b>	<b>50</b>	<b>2422</b>	<b>754</b>	<b>752</b>	
1	ЗАВОД ЗА ПСИХОФИЗИОЛОШКЕ ПОРЕМЕЋАЈЕ И ГОВОРНУ ПАТОЛОГИЈУ "Проф.др.Цветко Брајковић" *	СТАЦИОНАР	30			
2	ЗАВОД ЗА ЗДРАВСТВЕНУ ЗАШТИТУ СТУДЕНАТА	СТАЦИОНАР	20	754	752	

\* Није било посета због реновирања

\*\* ургентни центар се приказује збирно

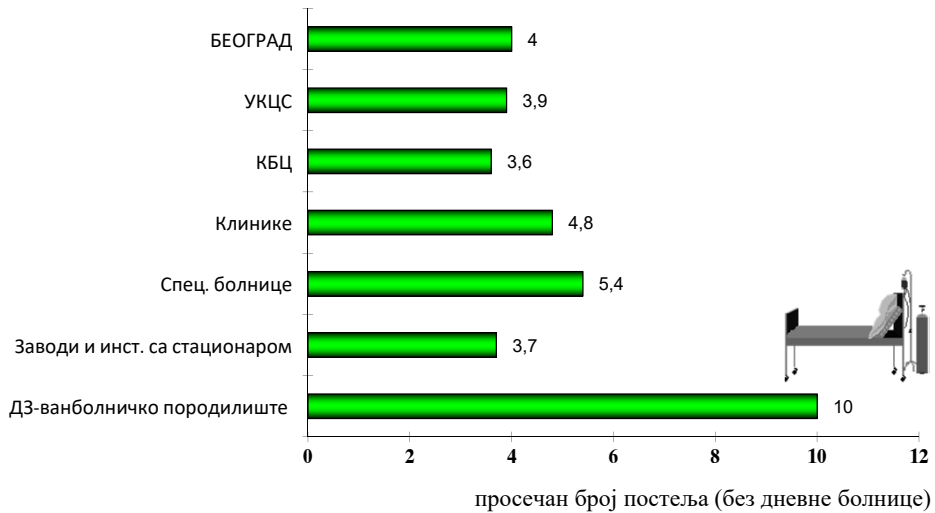
**БРОЈ ПОСТЕЉА, БОЛЕСНИЧКИХ ДАНА И КРЕТАЊЕ ПРАТИОЦА У СТАЦИОНАРНОЈ ЗДРАВСТВЕНОЈ  
ЗАШТИТИ У БЕОГРАДУ У 2023.ГОДИНИ**

Табела 66 - наставак 8

Р. бр.	ЗДРАВСТВЕНА УСТАНОВА	ПОСТЕЉЕ	БОЛНИЧ- КИ ДАНИ	КРЕТАЊЕ БОЛЕСНИКА		
				НОВО- ПРИМЉЕНИ	ИСПИСАНИ	ОД ТОГА УМРЛИ
0	1	2	3	4	5	6
	<b>ПРАТИОЦИ</b>	<b>311</b>	<b>114559</b>	<b>19852</b>	<b>19821</b>	

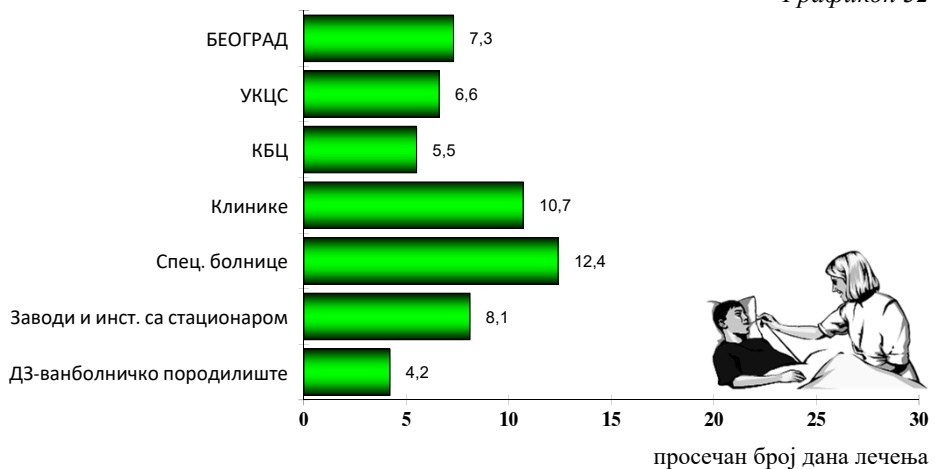
**ПРОСЕЧАН БРОЈ ПОСТЕЉА ПО ЛЕКАРУ ПРЕМА ТИПУ СТАЦИОНАРНЕ  
ЗДРАВСТВЕНЕ УСТАНОВЕ У БЕОГРАДУ У 2023. ГОДИНИ**

Графикон 31



**ПРОСЕЧНА ДУЖИНА ЛЕЧЕЊА ПРЕМА ТИПУ СТАЦИОНАРНЕ  
ЗДРАВСТВЕНЕ УСТАНОВЕ У БЕОГРАДУ У 2023. ГОДИНИ**

Графикон 32



# **ЕПИДЕМИОЛОГИЈА СА МИКРОБИОЛОГИЈОМ И ПАРАЗИТОЛОГИЈОМ**

# **17**

У току 2023. године од акутних заразних и паразитарних болести које подлежу обавезном пријављивању, оболело је укупно 37.058 лица (са стопом инциденције 2.201,6/100.000 становника) на подручју Београда. У укупном оболевању, учешће оболелих од Ковид-19 инфекције износи 21,9%. У односу на прошлу годину бележи се укупано смањење броја оболелих од акутних заразних болести.

У 2023. години смањење броја оболелих од заразних болести регистровано је због смањеног броја пријављених случајева оболелих од Ковид-19. Међу регистрованим случајевима заразних болести током 2023. године доминирали су оболели од: Ковид-19 са 21,9%, Varicella са 29,5%, Pharyngitis streptococcica са 20%, Tonsillitis streptococcica са 8,7%, Influenza non identificatum са 5,5%, Pneumonia bacterialis са 5,5%, Scarlatina 1,7% и Scabies 1,3%.

Од последица акутних заразних болести у 2023. години, од заразних болести умрло је 148 лица са стопом морталитета од 8,8/100.000 становника. На првом месту су умрли од Ковид-19 инфекције са учешћем од 71,6% у укупном умирању од ових болести, virus influenzae aliud identificatum (sezonski sojevi) је на другом месту са учешћем од 8,1%, затим умрли од ТВС-потврђене дијагнозе 6,8%, умрли од Infectio pneumococcica 3,4%, следе умрли од ХИВ/АИДС-а и ентероколитис изазваног Cl.difficile са учешћем од по 2,7% и Febris West Nile са учешћем од 1,4%.

Током протекле године регистровано је 295 епидемија заразних болести са 3.816 оболелих особа, што је за 30,7% мање у односу на претходну годину (4990). Од свих регистрованих епидемија, доминирале су епидемије респираторних заразних болести (61,4%) а највише епидемија је изазвано оболевањем од Ковид-19 (55,2%).

Праћењем кретања броја ХИВ позитивних, оболелих и умрлих од АИДС-а, уочава се да је број инфицираних 83, број умрлих је 4, док је број новооболелих 20.

У 2023. години, обухват вакцинисаних кретао се од 87,8% за вакцинацију ДТаП ИПВ, ХиБ, обухват ревакцинисаних у 2. години износио 80,9%, а ревакцинацијом у 7. години обухваћено је 85,8% у односу на број планиране деце.

У оквиру бактериолошке, серолошке и паразитолошке дијагностике прегледано је током 2023. године 94.136 узорка различитог хуманог материјала, при чему је код 17.241 узорака утврђен позитиван налаз.

Напомињемо да се подаци приказују на основу важећег Правилника о пријављивању заразних болести и других случајева утврђених Законом о заштити становништва од заразних болести и Правилника о обавезним здравственим прегледима одређених категорија запослених лица у објектима под санитарним надзором („Сл. гласник РС“ бр. 3/2017) према коме се сви прегледи са лабораторијским анализама обављају на 6 месеци (табеле 76 и 77).

**БРОЈ ПРИЈАВЉЕНИХ БОЛЕЛИХ И УМРЛИХ ОД АКУТНИХ ЗАРАЗНИХ БОЛЕСТИ НА ОСНОВУ ЗБИРНИХ ПРИЈАВА ПРЕМА ОПШТИНИ СТАНОВАЉА  
У БЕОГРАДУ У 2023. ГОДИНИ**

Табела б7а

Р. бр.	СВЕГА		Чуварница		Нови Београд		Палигура		Риковица		Свески венац		Стари град		Володовац		Врачар		Земун		Зездара		Барајево		Гроцка		Лазаревац		Младеновац		Обреновац		Сопот		Сурчин						
	о	у	о	у	о	у	о	у	о	у	о	у	о	у	о	у	о	у	о	у	о	у	о	у	о	у	о	у	о	у	о	у	о	у							
0	2	3	4	5	6	7	8	9	10	11	12	13	14	15	16	17	18	19	20	21	22	23	24	25	26	27	28	29	30	31	32	33	34	35	36	37					
	26048	6	1813	2347	517	1515	1	840	707	8510	973	1791	1	1437	534	1187	727	644	1	786	1	325	1	1395	1																
1	624		90	41	7	57		29	12	26	59	3	110	14	4	66	2																								
2	68		2	45					13																																
3	10916		940	1237	233	953		604	303	604	390	1427	708	320	1156	443	539																								
4	468		75	52	37	33		13	112	26	1	1	28	8	7	13	12																								
5	7404		94	204	15	165		72	62	6032	189	1	88	70		27																									
6	3210		278	236	41	74		105	35	1728	69		158	82		167																									
7	367	6	25	61	45	12	1	14	19	31	26	43	53		4	3	6	1	8	1	2	1	15	1																	
8	2035		183	304	115	132		83	66	48	236	253	261	27	15	8	85																								
9	159		16	13	6	1		62	17	6	2	3	9	9	1																										
10	57		5	4	1	3		33	5	2			1																												
11	5					3		1					1																												
12	735		105	150	17	82		166	63	7	2	60	12	4																											

**БРОЈ ПРИЈАВЉЕНИХ ОБОЛЕЛИХ И УМРЛИХ ОД АКУТНИХ ЗАРАЗНИХ БОЛЕСТИ НА ОСНОВУ ЗБИРНИХ ПРИЈАВА ПРЕМА МЕСЕЦИМА  
У БЕОГРАДУ У 2023. ГОДИНИ**

Табела 676

Р. бр.	БОЛЕСТ	СВЕГА		јануар		фeбруар		март		април		мај		јуни		јули		август		септембар		октобар		новембар		децембар	
		о	у	о	у	о	у	о	у	о	у	о	у	о	у	о	у	о	у	о	у	о	у	о	у	о	у
0	1	2	3	4	5	6	7	8	9	10	11	12	13	14	15	16	17	18	19	20	21	22	23	24	25	26	27
	<b>УКУПНО</b>	<b>26048</b>	<b>6</b>	<b>2581</b>	<b>1</b>	<b>2242</b>	<b>2</b>	<b>1989</b>	<b>2</b>	<b>1993</b>	<b>1</b>	<b>2187</b>	<b>1</b>	<b>1923</b>	<b>1250</b>	<b>1335</b>	<b>1612</b>	<b>2149</b>	<b>3523</b>	<b>3264</b>							
1	A38 Scarlatina	624		66		68		90		100		75		42		19		11		15		32		60		46	
2	A56 Inf.sexuales chlamydiales	68		6		4		4		9		3		6		5		8		4		2		12		5	
3	B01 Varicella	10916		1457		789		1000		935		717		698		419		505		459		774		1643		1520	
4	B86 Scabies	468		36		61		51		37		35		17		16		26		36		60		59		34	
5	J02.0 Pharyngitis streptococcica	7404		194		198		108		450		867		694		507		536		782		873		1169		1026	
6	J03.0 Tonsillitis streptococcica	3210		207		142		156		261		375		354		233		194		238		288		408		354	
7	J10 Influenza, virus indentificatum	367	6	100	1	135	2	88	2	13		1											2		29		
8	J11 Influenza, virus non indentificatum	2035		396		751		384		114		60		57		22		13		22		46		62		108	
9	J12 Pneumonia viralis	159		36		16		18		19		9		6		4		6		8		17		6		14	
10	J13 Pneum. pneumococc.	57		9		8		1		7		5		6				4		4		2		5		6	
11	J14 Pneum. per Haem.inf.	5		2								3															
12	J15 Pneum. bacterialis	735		72		70		89		48		38		43		25		32		44		55		97		122	



Р. бр.	ОБОЉЕЊЕ	СВЕГА		ОПШТИНА																																		
		СВЕГА		Барајево		Вождовац		Врачар		Грошка		Земун		Звездара		Лазаревац		Младеновац		Нови Београд		Обреновац		Палилула		Раковица		Савски венац		Сопот		Стари град		Чукарица		Сурчин		
		о	у	о	у	о	у	о	у	о	у	о	у	о	у	о	у	о	у	о	у	о	у	о	у	о	у	о	у	о	у	о	у	о	у			
0	1	2	3	4	5	6	7	8	9	10	11	12	13	14	15	16	17	18	19	20	21	22	23	24	25	26	27	28	29	30	31	32	33	34	35	36	37	
	<b>УКУПНО</b>	11010	142	97	4	801	14	379	8	329	3	876	12	745	3	191	4	180	5	2814	19	653	4	1424	18	366	15	335	3	237	4	505	9	698	15	380	2	
1	A02.0 Enteritis salmonellosa	305		8	40			9	17			33		35		13	4		26		6		41		10		4	5		3			41		10			
2	A02.9 Infectio per salmonellam, non specificata																																					
3	A03.9 Shigellosis, non specificata	3		1																															2			
4	A04.6 Infectio intestinalis per E.coli enteropathogenem																																					
5	A04.5 Enteritis campylobacterialis	68		2	13			2	4			7		8		2	1		7		6		5		2						1		6		2			
6	A04.6 Enteritis yersiniosa enterocolitica	1												1																								
7	A04.7 Enterocolitis per Clostridium difficile	618	4	15	20	44	44	49	49	51	1	21		73		27			92	1	27		17	1	28	1	66	5	24		39		20					
8	A04.9 Infectio intestinalis bacterialis, non specificata																																					
9	A05.1 Botulismus	3																	1		2																	
10	A05.9 Intoxicatio alimentaria bacterialis, non specificata	3																	3																			
11	A07.1 Lambliasis	4																																				
12	A08-infectiones intestinales virales	1																																				
13	A08.0-Enteritis rotaviralis	22		2							3			2					4		2		3	1				2	1		2							
14	A08.2-Enteritis adenoviralis	2							1																													
15	A09 Diarrhoea gastroenteritis, causa infectionis suspecta	6																																				1
16	A15 TBC-Povrdena	115	10	13	2	4	1	10				12		4		3	4	1	9	2	5		17	3	8	1	1	1	6	1	16		2					
17	A16 TBC-Nepotvrdena	13		1				1			1			2		1			2		1		1														3	
18	A18 TBC-Drugih organa																																					
19	A19 TBC-Rasejana																																					
20	A21-Tularemia	1							1																													
21	A27.9 Leptospirosis, non specificata																																					
22	A32.9 Listeriosis, non specificata	6	1																2							2												
23	A35-Tetanus alius	1																	1																			
24	A37.0 Pertussis	565		4	88	22	7	133	43	3	3	44	26	51	25	33	17	58	8																			





ВРЕМЕНСКА ДИСТРИБУЦИЈА ОБОЛЕЛИХ И УМРЛИХ ОД АКУТНИХ ЗАРАЗНИХ БОЛЕСТИ НА ОСНОВУ ПОЈЕДИНАЧНИХ ПРИЈА  
У БЕОГРАДУ У 2023. ГОДИНИ

Табела 69

Р. бр.	ОБОЉЕЊЕ	СВЕГА	МЕСЕЦИ																															
			ЈАНУАР		ФЕБРУАР		МАРТ		АПРИЛ		МАЈ		ЈУН		ЈУЛ		АВГУСТ		СЕПТЕМБАР		ОКТОБАР		НОВЕМБАР		ДЕЦЕМБАР									
			0	у	0	у	0	у	0	у	0	у	0	у	0	у	0	у	0	у	0	у	0	у	0	у								
0	1	2	3	4	5	6	7	8	9	10	11	12	13	14	15	16	17	18	19	20	21	22	23	24	25	26	27							
<b>УКУПНО</b>		11010	142	1291	5	1132	8	1586	16	991	7	510	3	244	6	203	4	250	4	655	11	1192	15	1323	18	1633	45							
1	A02.0 Enteritis salmonellosa	305		7		5		13		28		7		37		28		33		58		55		25		9								
2	A02.9 Infectio per salmonellam, non specificata																																	
3	A03. Shigellosis	3												1								2												
4	A04.6 Infectio intestinalis per E.coli enteropathogenem	1																						1										
5	A04.5 Enteritis campylobacterialis	68		3		4		3		4		2		8		6		7		5		15		9		2								
6	A04.6Enteritis yersiniosa																																	
7	A04.7 Enterocolitis per Clostridium difficile	618	4	73		69		72		52		53		47		37		44		39		35		2		42		55						
8	A04.9 Infectio intestinalis bacterialis,non specificata																																	
9	A05.1 Botulismus	3														1																		
10	A05.9 Intoxicato alimentaria bacterialis,non specificata	3		3																														
11	A07.1 Lambliasis	4				2				1																								
12	A08-infectiones intestinales virales	1																																
13	A08.0-Enteritis rotaviralis	22		1		2		4		2		3		1				2		1				2		4								
14	A08.2-Enteritis adenoviralis	2						1														1												
15	A09 Diarrhoea gastroenteritis,causa infectionis suspecta	6												4								1												
16	A15 TBC-Poivrdena	115	10	11		6		9		2		11		3		9		1		7		13		1		9		8	1	13		10	2	9
17	A16 TBC-Nepotvrđena	13		2				1		1		1		1		1						3												
18	A18 TBC-Drugih organa																																	
19	A19 TBC-Rasejana																																	
20	A21-Tularemia	1																										1						





Р. бр.	ЧФФИП	ОБОЉЕЊЕ	ГОЦ	СВЕГА		ДОБНЕ ГРУПЕ																																				
				О	У	<1		1-4		5-9		10-14		15-19		20-29		30-39		40-49		50-59		60-69		70>																
						О	У	О	У	О	У	О	У	О	У	О	У	О	У	О	У	О	У	О	У	О	У	О	У													
0	1	2	3	4	5	6	7	8	9	10	11	12	13	14	15	16	17	18	19	20	21	22	23	24	25	26	27	28	29	30	31	32	33	34	35	36	37					
			СВЕГА	11010	142	160	238	163	405	331	986	1100	1	1487	4	1499	17	1685	27	2956	93																					
			М	5059	99	84	142	81	228	166	460	495	1	602	4	601	11	772	23	1428	60																					
			Ж	5951	43	76	96	82	177	165	526	605		885		898	6	913	4	1528	33																					
1	A02.0	Enteritis salmonellosa	М	141		5	42	19	11		16	8		4		8		9		8																						
			Ж	164		7	33	15	20		19	14		12		14		10		15																						
2	A02.2	Infectio per salmonellam localista	М																																							
			Ж																																							
3	A02.9	Infectio per salmonellam, non specificata	М																																							
			Ж																																							
4	A03.0	Dysenteria bacillaris per Sh.dysenteriae	М																																							
			Ж																																							
5	A03.1	Dysenteria bacillaris per Sh.flexneri	М																																							
			Ж																																							
6	A03.9	Shigellosis,non specificata	М	2		1																																				
			Ж	1																																						
7	A04.0	Infectio intestinalis per E.coli enteropathogenam	М																																							
			Ж																																							
8	A04.5	Enteritis campylobacterialis	М	41		9	18	4	3		1																															
			Ж	27		5	8	1	4																																	
9	A04.6	Enteritis yersiniosa enterocolitica	М																																							
			Ж	1			1																																			
10	A04.7	Enterocolitis per Clostridium difficile	М	315	3		3		1		6	5		13	1	31		64	2	187																						
			Ж	303	1	2	2		1		3	7		9		7		38		232	1																					
11	A04.9	Infectio intestinalis bacterialis, non specificata	М																																							
			Ж																																							
12	A05.1	Botulismus	М	2																																						
			Ж	1																																						











**БРОЈ РЕГИСТРОВАНИХ НИУ, ОБОЛЕЛИХ И УМРЛИХ ОД AIDS-а ПРЕМА  
ТРАНСМИСИВНИМ ГРУПАМА  
У БЕОГРАДУ У 2023. ГОДИНИ**

Табела 71

Р. бр.	ТРАНСМИСИВНА ГРУПА	ИНФИЦИРАНИ		НОВОБОЛЕЛИ		УМРЛИ	
		БРОЈ	%	БРОЈ	%	БРОЈ	%
0	1	2	3	4	5	6	7
	<b>УКУПНО</b>	<b>83</b>	<b>100</b>	<b>20</b>	<b>100</b>	<b>4</b>	<b>100</b>
1	ИНТРАВЕНСКИ НАРКОМАНИ	1	1,20				
2	ХЕТЕРОСЕКСУАЛНА ЛИЦА	24	28,92	11	55,00	1	25,00
3	ХОМО И БИСЕКСУАЛНА ЛИЦА	45	54,22	5	25,00		
4	ОБОЛЕЛИ ОД ХЕМОФИЛИЈЕ						
5	ПРИМАОЦИ КРВИ И ДЕРИВАТА						
6	ДЕЦА ИНФИЦИРАНА ВЕРТИКАЛНИМ ПУТЕМ						
7	ВИШЕ РИЗИКА						
8	СУДСКА - МЕДИЦИНСКИ ФАКУЛТЕТ						
9	НЕПОЗНАТО	13	15,66	4	20,00	3	75,00

**ЕВИДЕНЦИЈА ЗАРАЗНИХ БОЛЕСТИ У БОЛНИЧКОЈ И ВАНБОЛНИЧКОЈ СРЕДИНИ ПРЕМА ГРУПИ УЗРОЧНИКА  
И МЕСЕЦИМА У БЕОГРАДУ У 2023. ГОДИНИ**

Табела 72

Р. бр.	МЕСТО ЕПИДЕМИЈЕ И ГРУПА УЗРОЧНИКА	БРОЈ ЕПИДЕМИЈА	БРОЈ ОБОЛЕЛИХ ЛИЦА	ПРОСЕЧНО ТРАЈАЊЕ ЕПИДЕМИЈЕ У ДАНИМА	МЕСЕЦИ											
					ЈАНУАР	ФЕБРУАР	МАРТ	АПРИЛ	МАЈ	ЈУН	ЈУЛ	АВГУСТ	СЕПТЕМБАР	ОКТОБАР	НОВЕМБАР	ДЕЦЕМБАР
0	1	2	3	4	5	6	7	8	9	10	11	12	13	14	15	16
	<b>УКУПНО</b>	<b>295</b>	<b>3816</b>	<b>13</b>	<b>22</b>	<b>38</b>	<b>36</b>	<b>19</b>	<b>29</b>	<b>25</b>	<b>5</b>	<b>13</b>	<b>19</b>	<b>31</b>	<b>26</b>	<b>32</b>
	ЦРВЕНЕ	104	1000	9	1	5	10	4	18	15	4	8	12	12	8	7
	КАПЉИЧНЕ	181	2751	15	19	33	25	14	10	8	1	5	7	16	18	25
	ОСТАЛЕ	10	65	24	2		1	1	1	2				3		
1	<b>УКУПНО</b>	<b>197</b>	<b>2824</b>	<b>15</b>	<b>12</b>	<b>23</b>	<b>22</b>	<b>9</b>	<b>27</b>	<b>22</b>	<b>5</b>	<b>13</b>	<b>15</b>	<b>19</b>	<b>15</b>	<b>15</b>
	ЦРВЕНЕ	101	972	9	1	5	10	4	18	15	4	8	12	12	7	5
	КАПЉИЧНЕ	91	1812	21	11	18	11	4	8	6	1	5	3	6	8	10
	ОСТАЛЕ	5	40	28			1	1	1	1				1		
2	<b>УКУПНО</b>	<b>98</b>	<b>992</b>	<b>9</b>	<b>10</b>	<b>15</b>	<b>14</b>	<b>10</b>	<b>2</b>	<b>3</b>			<b>4</b>	<b>12</b>	<b>11</b>	<b>17</b>
	ЦРВЕНЕ	3	28	4											1	2
	КАПЉИЧНЕ	90	939	9	8	15	14	10	2	2			4	10	10	15
	ОСТАЛЕ	5	25	21	2					1				2		

## РЕЗУЛТАТИ ИМУНИЗАЦИЈЕ ПРОТИВ ЗАРАЗНИХ БОЛЕСТИ У БЕОГРАДУ У 2023. ГОДИНИ

Табела 73

Р. бр.	ОПШТИНЕ	ДЕЧИЈА ПАРАЛИЗА									
		ВАКЦИНАЦИЈА ДТaП/ПВ/ХИВ					РЕВАКЦИНАЦИЈА ДТaП/ПВ/ХИВ				
		У 2. години		У 7. години		%	У 2. години		У 7. години		%
		Бр. план	Бр. вакц.	Бр. план	Бр. ревакц.		Бр. план	Бр. ревакц.	Бр. план	Бр. ревакц.	
0	1	2	3	4	5	6	7	8	9	10	
	<b>УКУПНО</b>	<b>18585</b>	<b>16313</b>	<b>87,78</b>	<b>18594</b>	<b>15045</b>	<b>80,91</b>	<b>19303</b>	<b>16556</b>	<b>85,77</b>	
1	БАРАЈЕВО	235	191	81,28	250	161	64,40	251	240	95,62	
2	ВОЈДОВАЦ	1902	1739	91,43	1950	1566	80,31	2005	1651	82,34	
3	ВРАЧАР	657	625	95,13	680	641	94,26	800	643	80,38	
4	ГРОЦКА	780	673	86,28	888	629	70,83	915	714	78,03	
5	ЗВЕЗДАРА	2284	1764	77,23	2000	1623	81,15	2200	1447	65,77	
6	ЗЕМУН	1916	1611	84,08	1912	1488	77,82	2068	2027	98,02	
7	ЛАЗАРЕВАЦ	598	563	94,15	650	571	87,85	654	605	92,51	
8	МЛАДЕНОВАЦ	522	446	85,44	540	418	77,41	491	491	100,00	
9	НОВИ БЕОГРАД	2320	2115	91,16	2208	2021	91,53	2333	2183	93,57	
10	ОБРЕНОВАЦ	678	630	92,92	697	662	94,98	668	610	91,32	
11	ПАЛИУЛА	2150	1905	88,60	1980	1484	74,95	2020	1781	88,17	
12	РАКОВИЦА	1079	979	90,73	1100	873	79,36	1050	955	90,95	
13	САВСКИ ВЕНАЦ	420	394	93,81	567	399	70,37	495	441	89,09	
14	СОПОТ	169	168	99,41	162	156	96,30	167	157	94,01	
15	СТАРИ ГРАД	480	371	77,29	533	323	60,60	517	406	78,53	
16	ЧУКАРИЦА	1901	1665	87,59	1977	1570	79,41	2157	1750	81,13	
17	СУРЧИН	494	474	95,95	500	460	92,00	512	455	88,87	

**РЕЗУЛТАТИ ИМУНИЗАЦИЈЕ ПРОТИВ ЗАРАЗНИХ БОЛЕСТИ У БЕОГРАДУ У 2023. ГОДИНИ**

Табела 73 - наставак 1

Р. бр.	ДИФТЕРИЈА, ТЕТАНУС И ПЕРТУСИС															
	ВАКЦИНАЦИЈА ДТaП/П/В/Х/ИБ				РЕВАКЦИНАЦИЈА ДТaП/П/В/Х/ИБ				РЕВАКЦИНАЦИЈА ДТaП/П/В				РЕВАКЦИНАЦИЈА Тd/ТdаП			
	Бр. план		Бр. вакц.	%	Бр. план		Бр. ревакц.	%	Бр. план		Бр. ревакц.	%	Бр. план		Бр. ревакц.	%
	У 2. године		У 2. године		У 7. године		У 7. године		У 14. године		У 14. године		У 14. године		У 14. године	
0	14	15	16	17	18	19	20	21	22	23	24	25	16558	12173	73,52	
	<b>18585</b>	<b>16313</b>	<b>87,78</b>	<b>18594</b>	<b>15045</b>	<b>80,91</b>	<b>19303</b>	<b>16556</b>	<b>85,77</b>	<b>16558</b>	<b>12173</b>	<b>73,52</b>				
	<b>УКУПНО</b>															
1	235	191	81,28	250	161	64,40	251	240	95,62	309	216	69,90				
2	1902	1739	91,43	1950	1566	80,31	2005	1651	82,34	1761	1441	81,83				
3	657	625	95,13	680	641	94,26	800	643	80,38	617	563	91,25				
4	780	673	86,28	888	629	70,83	915	714	78,03	847	146	17,24				
5	2284	1764	77,23	2000	1623	81,15	2200	1447	65,77	2001	910	45,48				
6	1916	1611	84,08	1912	1488	77,82	2068	2027	98,02	1862	1335	71,70				
7	598	563	94,15	650	571	87,85	654	605	92,51	563	535	95,03				
8	522	446	85,44	540	418	77,41	491	491	100,00	615	538	87,48				
9	2320	2115	91,16	2208	2021	91,53	2333	2183	93,57	1327	1327	100,00				
10	678	630	92,92	697	662	94,98	668	610	91,32	639	639	100,00				
11	2150	1905	88,60	1980	1484	74,95	2020	1781	88,17	2162	1373	63,51				
12	1079	979	90,73	1100	873	79,36	1050	955	90,95	192	192	100,00				
13	420	394	93,81	567	399	70,37	495	441	89,09	585	375	64,10				
14	169	168	99,41	162	156	96,30	167	157	94,01	170	114	67,06				
15	480	371	77,29	533	323	60,60	517	406	78,53	560	353	63,04				
16	1901	1665	87,59	1977	1570	79,41	2157	1750	81,13	1923	1695	88,14				
17	494	474	95,95	500	460	92,00	512	455	88,87	425	421	99,06				

**РЕЗУЛТАТИ ИМУНИЗАЦИЈЕ ПРОТИВ ЗАРАЗНИХ БОЛЕСТИ У БЕОГРАДУ  
У 2023. ГОДИНИ**

Табела 73 - наставак 2

Р. бр.	ОПШТИНЕ	МОРБИЛИ, РУБЕЛА И ПАРОТИТИС										
		ВАКЦИНАЦИЈА ММР					РЕВАКЦИНАЦИЈА ММР					
		Бр. план	Бр. вакц.	%	Бр. план	Бр. ревакц.	%	Бр. план	Бр. ревакц.	%	Бр. план	Бр. ревакц.
0	1	26	27	28	29	30	31	32	33	34	пропуштена годишта	
	<b>УКУПНО</b>	<b>16889</b>	<b>14928</b>	<b>88,39</b>	<b>17606</b>	<b>15123</b>	<b>85,90</b>	<b>10132</b>	<b>2047</b>	<b>20,20</b>		
1	БАРАЈЕВО	214	182	85,05	236	223	94,49	107	58	54,21		
2	ВОЈДОВАЦ	1788	1608	89,93	1879	1509	80,31	719	162	22,53		
3	ВРАЧАР	501	478	95,41	800	568	71,00	483	117	24,22		
4	ГРОЦКА	783	492	62,84	888	667	75,11	406	87	21,43		
5	ЗВЕЗДАРА	1882	1579	83,90	1812	1397	77,10	1734	48	2,77		
6	ЗЕМУН	1912	1635	85,51	1810	1810	100,00	1277	280	21,93		
7	ЛАЗАРЕВАЦ	559	454	81,22	609	591	97,04	327	36	11,01		
8	МЛАДЕНОВАЦ	465	370	79,57	462	379	82,03	90	65	72,22		
9	НОВИ БЕОГРАД	2035	2026	99,56	2227	2042	91,69	1188	177	14,90		
10	ОБРЕНОВАЦ	658	649	98,63	628	533	84,87	118	96	81,36		
11	ПАЛЛУЛА	1938	1599	82,51	1872	1577	84,24	1133	324	28,60		
12	РАКОВИЦА	919	863	93,91	1008	894	88,69	352	71	20,17		
13	САВСКИ ВЕНАЦ	495	322	65,05	495	365	73,74	376	166	44,15		
14	СОПОТ	154	154	100,00	157	153	97,45	43	43	100,00		
15	СТАРИ ГРАД	366	313	85,52	408	358	87,75	473	87	18,39		
16	ЧУКАРИЦА	1724	1724	100,00	1803	1637	90,79	996	207	20,78		
17	СУРЧИН	496	480	96,77	512	420	82,03	310	23	7,42		



**РЕЗУЛТАТИ ИМУНИЗАЦИЈЕ ПРОТИВ ЗАРАЗНИХ БОЛЕСТИ У БЕОГРАДУ У 2023. ГОДИНИ**

Табела 73 - наставка 3

Р. бр.	ОПШТИНЕ	ХЕПАТИТИС Б					
		У 1. години са 3 дозе			Пропуштена годишња са 3 дозе *		
		Бр. план	Бр. вакц.	%	Бр. план	Бр. вакц.	%
0	1	35	36	37	40	41	42
	<b>УКУПНО</b>	<b>17278</b>	<b>15604</b>	<b>90,31</b>	<b>2841</b>	<b>819</b>	<b>28,83</b>
1	БАРАЈЕВО	235	183	77,87	99	10	10,10
2	ВОЈДОВАЦ	1887	1667	88,34	163	56	34,36
3	ВРАЧАР	650	617	94,92	88	12	13,64
4	ГРОЦКА	771	646	83,79	70	37	52,86
5	ЗВЕЗДАРА	1975	1738	88,00	583	41	7,03
6	ЗЕМУН	1893	1661	87,74	330	133	40,30
7	ЛАЗАРЕВАЦ	495	484	97,78	131	60	45,80
8	МЛАДЕНОВАЦ	482	419	86,93	78	27	34,62
9	НОВИ БЕОГРАД	2103	2023	96,20	169	141	83,43
10	ОБРЕНОВАЦ	668	643	96,26	41	29	70,73
11	ПАЛИЛУЛА	2019	1770	87,67	434	131	30,18
12	РАКОВИЦА	960	960	100,00	119	22	18,49
13	САВСКИ ВЕНАЦ	402	359	89,30	76	18	23,68
14	СОПОТ	171	171	100,00	3	3	100,00
15	СТАРИ ГРАД	402	332	82,59	77	26	33,77
16	ЧУКАРИЦА	1668	1482	88,85	363	56	15,43
17	СУРЧИН	497	449	90,34	17	17	100,00

**РЕЗУЛТАТИ ИМУНИЗАЦИЈЕ ПРОТИВ ЗАРАЗНИХ  
БОЛЕСТИ У БЕОГРАДУ У 2023. ГОДИНИ**

Табела 73 - наставак 4

Р. бр.	ОПШТИНА	ВАКЦИНАЦИЈА ДТА/П/ПВ/ХИВ		
		Бр. план	Бр. вакц.	%
0	1	45	46	47
	<b>УКУПНО</b>	<b>18585</b>	<b>16313</b>	<b>87,78</b>
1	БАРАЈЕВО	235	191	81,28
2	ВОЈДОВАЦ	1902	1739	91,43
3	ВРАЧАР	657	625	95,13
4	ГРОЦКА	780	673	86,28
5	ЗВЕЗДАРА	2284	1764	77,23
6	ЗЕМУН	1916	1611	84,08
7	ЛАЗАРЕВАЦ	598	563	94,15
8	МЛАДЕНОВАЦ	522	446	85,44
9	НОВИ БЕОГРАД	2320	2115	91,16
10	ОБРЕНОВАЦ	678	630	92,92
11	ПАЛИЛУЛА	2150	1905	88,60
12	РАКОВИЦА	1079	979	90,73
13	САВСКИ ВЕНАЦ	420	394	93,81
14	СОПОТ	169	168	99,41
15	СТАРИ ГРАД	480	371	77,29
16	ЧУКАРИЦА	1901	1665	87,59
17	СУРЧИН	494	474	95,95

**РЕЗУЛТАТИ ИМУНИЗАЦИЈЕ ПРОТИВ ЗАРАЗНИХ БОЛЕСТИ У БЕОГРАДУ У 2023. ГОДИНИ**

Табела 73 - наставкак 5

Р. бр.	ОПШТИНЕ	Пнеумококна коњугована-3 дозе			Ревакцинација против болести изазване пнеумококом у 2. години живота		
		У 1. години са 3 дозе			У 2. години		
		Бр. план	Бр. вакц.	%	Бр. план	Бр. ревакц.	%
0	1	48	49	50	53	54	55
	<b>УКУПНО</b>	<b>18752</b>	<b>16218</b>	<b>86,49</b>	<b>18319</b>	<b>13550</b>	<b>73,97</b>
1	БАРАЈЕВО	290	190	65,52	250	161	64,40
2	ВОЈДОВАЦ	1930	1700	88,08	1956	1312	67,08
3	ВРАЧАР	650	630	96,92	640	604	94,38
4	ГРОЦКА	780	649	83,21	800	612	76,50
5	ЗВЕЗДАРА	2247	1756	78,15	2000	1570	78,50
6	ЗЕМУН	1916	1721	89,82	1912	1226	64,12
7	ЛАЗАРЕВАЦ	598	554	92,64	600	518	86,33
8	МЛАДЕНОВАЦ	522	459	87,93	580	404	69,66
9	НОВИ БЕОГРАД	2130	2125	99,77	2153	1957	90,90
10	ОБРЕНОВАЦ	711	657	92,41	697	464	66,57
11	ПАЛИЛУЛА	2452	1863	75,98	2000	1279	63,95
12	РАКОВИЦА	1100	984	89,45	1100	790	71,82
13	САВСКИ ВЕНАЦ	405	388	95,80	560	369	65,89
14	СОПОТ	172	158	91,86	168	156	92,86
15	СТАРИ ГРАД	480	327	68,13	430	197	45,81
16	ЧУКАРИЦА	1872	1567	83,71	1977	1486	75,16
17	СУРЧИН	497	490	98,59	496	445	89,72

**СПРОВОЂЕЊЕ ВСГ ИМУНИЗАЦИЈЕ КОД НОВОРОЂЕНЧАДИ НА ПОДРУЧЈУ БЕОГРАДА У 2023. ГОДИНИ \***

Табела 74

Р. бр.	ОПШТИНА	БРОЈ ЖИВОРОЂЕНИХ	ВАКЦИНИСАНИ	
			БРОЈ	%
0	1	2	3	4
	<b>УКУПНО</b>	<b>16483</b>	<b>16150</b>	<b>97,98</b>
1	БАРАЈЕВО	216	215	99,54
2	ВОЈДОВАЦ	1675	1652	98,63
3	ВРАЧАР	508	492	96,85
4	ГРОЦКА	751	740	98,54
5	ЗВЕЗДАРА	1931	1889	97,82
6	ЗЕМУН	1666	1630	97,84
7	ЛАЗАРЕВАЦ	562	550	97,86
8	МЛАДЕНОВАЦ	455	446	98,02
9	НОВИ БЕОГРАД	1956	1931	98,72
10	ОБРЕНОВАЦ	677	658	97,19
11	ПАЛИЛУЛА	1944	1897	97,58
12	РАКОВИЦА	896	880	98,21
13	САВСКИ ВЕНАЦ	369	366	99,19
14	СОПОТ	159	158	99,37
15	СТАРИ ГРАД	360	342	95,00
16	ЧУКАРИЦА	1665	1627	97,72
17	СУРЧИН	693	677	97,69

**БРОЈ ТЕСТИРАНИХ НА HBsAg, AntiHCV И HIV ПРИ СИСТЕМАТСКИМ И ЦИЉАНИМ ИСТРАЖИВАЊИМА  
У БЕОГРАДУ У 2023. ГОДИНИ**

Табела 75

Р. бр.	ПОПУЛАЦИОНА ГРУПА	В Р С Т А А Н А Л И З Е						
		HBsAG		AntiHCV		HIV		број позитивних
		број тестираних	број позитивних	број тестираних	број позитивних	број тестираних	број позитивних	
		2	3	4	5	6	7	
0	1							
	<b>УКУПНО</b>							
1	ДОБРОВОЉНИ ДАВАОЦИ КРВИ							
2	ПАЦИЕНТИ НА ХЕМОДИЈАЛИЗИ							
3	АМБУЛАНТНО-БОЛНИЧКИ ПАЦИЕНТИ							
4	ОБОЛЕЛИ ОД ХЕМОФИЛИЈЕ							
5	ИНТРАВЕНСКИ НАРКОМАНИ							
6	СЕКСУАЛНИ ПАРТНЕРИ ПОЗИТИВНИХ ЛИЦА							
7	ПРИМАОЦИ КРВИ И ДЕРИВАТА							
8	ЛИЦА СА СУМЊОМ НА ВЕРТИКАЛНУ ТРАНСМИСИЈУ И ТРУДНИЦЕ*							
9	ЗДРАВСТВЕНИ РАДНИЦИ							
10	ХЕТЕРОСЕКСУАЛНА И ПРОМИСКУИТЕТНА ЛИЦА							
11	ХОМО И БИСЕКСУАЛНА ЛИЦА							
12	ОСТАЛИ**							

\* број тестираних односи се само на труднице

\*\* у групуацију "остали", сврстани су тестирани због страха, путовања, запошљања и сл. као и лица за која је крв достављена из других здравствених установа, а разлог тестирања је непознат.

**ЗДРАВСТВЕНИ ПРЕГЛЕДИ ЛИЦА ПОД НАДЗОРОМ У ГРАДСКОМ ЗАВОДУ ЗА  
ЈАВНО ЗДРАВЉЕ БЕОГРАД ПРЕМА МЕСЕЦИМА И ВРСТИ ПРЕГЛЕДА У 2023.  
ГОДИНИ**

Табела 76

Р. бр.	МЕСЕЦ	ВРСТА ПРЕГЛЕДА									
		СВЕГА	ЛАБОРАТОРИЈСКИМ АНАЛИЗАМА		БЕЗ ЛАБОРАТОРИЈСКИХ АНАЛИЗА	ВАРЕНДНИ ПРЕГЛЕДИ КЛИЦОНОША					
			БРИС ГРЛА И НОСА	НА 6 МЕСЕЦИ		ЦРВЕНЕ КЛИЦОНОШЕ	СТАРНУЛОСООС				
				3				4	5	6	
0	1	2	3	4	5	6	7	8	9	10	
	<b>УКУПНО</b>	<b>149696</b>	<b>139107</b>	<b>140243</b>	<b>9366</b>	<b>61</b>	<b>43</b>				
1	ЈАНУАР	8974	8490	8569	405	/	/				
2	ФЕБРУАР	12061	11085	11135	923	/	3				
3	МАРТ	15265	14450	14530	735	/	/				
4	АПРИЛ*	10932	10018	10135	797	/	/				
5	МАЈ	15025	13497	13615	1404	1	5				
6	ЈУН	12809	11633	11761	1020	26	2				
7	ЈУЛИ	9795	8923	8988	800	3	4				
8	АВГУСТ	11678	11059	11120	538	18	10				
9	СЕПТЕМБАР	14487	13893	13979	494	13	10				
10	ОКТОБАР	14427	13245	13337	1085	/	5				
11	НОВЕМБАР	13448	12637	12768	680	/	/				
12	ДЕЦЕМБАР	10795	10177	10306	485	/	4				

\* 10.03.2006. год. донет је Правилник о обавезним здравственим прегледима према коме се сви прегледи са лабораторијским анализама, обављају на шест месеци.

**БРОЈ ЛИЦА УДАЉЕНИХ СА РАДНОГ МЕСТА ПРЕМА ВРСТИ ПАТОЛОШКОГ УЗРОЧНИКА КОЈИ ЈЕ  
УТВРЂЕН НА ЗДРАВСТВЕНИМ  
(САНИТАРНИМ) ПРЕГЛЕДИМА У ГРАДСКОМ ЗАВОДУ ЗА ЈАВНО ЗДРАВЉЕ БЕОГРАД У 2023. ГОДИНИ**

Табела 77

Р. бр.	МЕСЕЦ	БРОЈ ПРЕГЛЕ- ДАНИХ ЛИЦА	ОД ТОГА УДАЉЕНИХ СА РАДНОГ МЕСТА ПРЕМА УЗРОЧНИКУ												
			УКУПНО	SALMONELLA					SHIGEL LA	STAPHYLOCOCCUS AUREUS	LAMBLLA-SIS	MYCOBIS	ПОВРЕ ДЕ	ДРУГО	
				СВЕГА	ЕНТЕРИ- TIDIS	ГРУПЕ А	ГРУПЕ Б	ГРУПЕ Ц							ГРУПЕ Д
0	1	2	3	4	5	6	7	8	9	10	11	12	13	14	15
	<b>УКУПНО</b>	<b>149696</b>	<b>3170</b>	<b>222</b>	<b>101</b>	<b>73</b>	<b>46</b>	<b>2</b>	<b>1</b>	<b>/</b>	<b>2925</b>	<b>23</b>	<b>/</b>	<b>/</b>	<b>/</b>
1	ЈАНУАР	8974	215	5	1	2	2	/	/	/	209	1	/	/	/
2	ФЕБРУАР	12061	252	8	6	1	1	/	/	/	242	2	/	/	/
3	МАРТ	15265	312	18	13	3	1	1	/	/	291	3	/	/	/
4	АПРИЛ	10932	241	13	6	4	3	/	/	/	227	1	/	/	/
5	МАЈ	15025	261	12	7	2	3	/	/	/	247	2	/	/	/
6	ЈУН	12809	266	13	8	4	1	/	/	/	253	/	/	/	/
7	ЈУЛИ	9795	205	7	5	2	/	/	/	/	196	2	/	/	/
8	АВГУСТ	11678	345	33	13	11	8	1	/	/	308	4	/	/	/
9	СЕПТЕМБАР	14487	347	43	15	20	8	/	/	/	302	2	/	/	/
10	ОКТОБАР	14427	264	40	16	15	9	/	/	/	221	3	/	/	/
11	НОВЕМБАР	13448	256	22	11	7	4	/	/	/	231	3	/	/	/
12	ДЕЦЕМБАР	10795	206	8	/	2	6	/	/	/	198	/	/	/	/

**РЕЗУЛТАТИ РАДА ЦЕНТРА ЗА МИКРОБИОЛОГИЈУ  
ГРАДСКОГ ЗАВОДА ЗА ЈАВНО ЗДРАВЉЕ У 2023. ГОДИНИ  
ОДСЕК БАКТЕРИОЛОШКЕ ДИЈАГНОСТИКЕ**

Табела 78

Р. бр.	ВРСТА УЗОРКА	БРОЈ УЗОРАКА ХУМАНОГ МАТЕРИЈАЛА										
		УКУПНО	Брисеви горњих респираторних путева			Слугом	Пиокултуре				Уринокултуре	Копрокултуре
			Нос	Грло	Остало		Рана	Око	Уво	Остало		
0	1	2	3	4	5	6	7	8	9	10	11	12
<b>БРОЈ УЗОРАКА</b>		<b>238042</b>	32544	45632	4313	2279	5186	1435	12598	3536	106916	23603
<b>БРОЈ ПОЗИТИВНИХ НАЛАЗА*</b>		<b>52570</b>	4298	4795	505	518	2106	188	2469	546	33180	3965
<b>ВРСТА УЗРОЧНИКА</b>												
1	Streptococcus β haemolyticus група А	4275	625	3384	56		65	43	60	42		
2	Streptococcus β haemolyticus група В	588		21	4		6			45	512	
3	Streptococcus β haemolyticus не припада групама А и В	424	20	264			8		4	19	172	
4	Streptococcus alfa-haemolyticus	255									255	
5	Streptococcus pneumoniae	971	815	15	12	22		56	41	5	5	
6	Enterococcus sp.	6913			20		54	11	10	17	6801	
7	Staphylococcus aureus	3566	1612	80	25	10	704	82	712	33	308	
8	Staphylococcus коагулаза негативан	712			50		208	12	117	54	271	
9	Staphylococcus saprophyticus	39									39	
10	Haemophilus sp.	559	450			51		30	28			
11	Moraxella catarrhalis	702	598		24	21	9	11	12	28		
12	Escherichia coli	20299			50	84	210	5	31	45	19804	
13	Citrobacter sp.	807			8	5	70	2	3	9	710	
14	Proteus sp.	4500			15	13	492	5	51	28	3896	
15	Morganella morganii	1155			35	6	92	3	4	45	970	
16	Providencia sp.	196			4	3	42				147	
17	Klebsiella sp.	4635			50	42	208	14	61	50	4210	
18	Enterobacter sp.	567			4	2	48	2	2	10	499	
19	Serratia sp.	187			2	1	52	48	8	2	74	
20	Salmonella sp.	718									1	717
21	Shigella sp.	2										2
22	Yersinia sp.	47										47
23	Campylobacter sp.	556										556
24	Pseudomonas sp.	2360			20	15	258	18	151	31	1867	
25	Acinetobacter sp.	446			10	7	198		10		221	
26	Alcaligenes species	78				2	62		5		9	
27	Stenotrophomonas maltophilia	126			1	2	87		4	2	30	
28	Bacillus species	119			10	3	53	7	32	14		
29	Aspergillus sp.	247			2	5			163	1		
30	Candida sp.	4610		793	467	325	87	2	516	67	29	2271
31	Друге бактерије	120			10	5	50		30	5	20	
<b>УКУПНО</b>		<b>64799</b>	<b>4120</b>	<b>3764</b>	<b>724</b>	<b>667</b>	<b>3063</b>	<b>351</b>	<b>2087</b>	<b>552</b>	<b>37060</b>	<b>3593</b>

\* У једном позитивном узорку може да се нађе један или више различитих узročника



**РЕЗУЛТАТИ РАДА ЦЕНТРА ЗА МИКРОБИОЛОГИЈУ  
ГРАДСКОГ ЗАВОДА ЗА ЈАВНО ЗДРАВЉЕ У 2023. ГОДИНИ  
ОДСЕК ПАРАЗИТОЛОШКЕ ДИЈАГНОСТИКЕ**

Табела 79

Р. бр.	ВРСТА УЗОРКА	УКУПНО	БРОЈ УЗОРАКА ХУМАНОГ МАТЕРИЈАЛА				
			Столица на протозое	Столица на хелминте	Перианални брис	5	1273
0	1	2	3	4			
	<b>БРОЈ УЗОРАКА</b>	<b>11399</b>	<b>4906</b>	<b>5216</b>		<b>1273</b>	
	<b>БРОЈ ПОЗИТИВНИХ НАЛАЗА</b>	<b>176</b>	<b>17</b>	<b>3</b>		<b>156</b>	
<b>БРОЈ ИЗОЛОВАНИХ СОЈЕВА</b>							
	<b>ВРСТА УЗРОЧНИКА</b>						
1	Entamoeba spp.						
2	Blastocystis hominis						
3	Giardia lamblia		17				
4	Enterobius vermicularis			3		156	
5	Ascaris lumbricoides						
	<b>УКУПНО</b>	<b>176</b>	<b>17</b>	<b>3</b>		<b>156</b>	

**РЕЗУЛТАТИ РАДА ЦЕНТРА ЗА МИКРОБИОЛОГИЈУ  
ГРАДСКОГ ЗАВОДА ЗА ЈАВНО ЗДРАВЉЕ У 2023. ГОДИНИ**

*ОДСЕК СЕРОЛОШКЕ ДИЈАГНОСТИКЕ*

Табела 80

<i>Р. бр.</i>	<i>ОДСЕК СЕРОЛОШКЕ ДИЈАГНОСТИКЕ</i>	<i>Број узорака</i>	<i>Број позитивних узорака</i>
<i>0</i>	<i>1</i>	<i>2</i>	<i>3</i>
<i>УКУПНО УЗОРАКА*</i>			
	<i>Назив анализе</i>	<i>Број анализа</i>	<i>Број позитивних налаза</i>
1	TPHA	3428	16
2	VDRL (RPR)	5481	9
3	Syphilis- ELISA	458	3
4	Syphilis - WB	1	
5	Anti-HAV Total-ELFA	20	5
6	HAV IgM-ELFA	14	
7	HBs Ag-ELISA	3792	17
8	HBs Ag-ELFA	1356	30
9	Anti-HBs-ELFA	1148	708
10	Anti-HBc Total II-ELFA	171	24
11	Anti-HBc IgM-ELFA	92	2
12	HBe Ag-ELFA	72	2
13	Anti-HBe-ELFA	68	3
14	Anti-HCV-ELISA	89	
15	HCV-WB	31	27
16	HIV-Ag/At-ELISA	2394	6
17	HIV Ag/At-ELFA	835	17
18	HIV Ag-ELFA		
19	Rubella IgG-ELFA	4643	4028
20	Rubella IgM-ELFA	4611	19
21	CMV IgG-ELFA	4177	3179
22	CMV IgM-ELFA	4139	71
23	Toxo IgM-ELFA	4946	17
24	Toxo IgG-ELFA	4962	670
25	Lyme IgM-ELISA	716	198
26	Lyme IgG-ELISA	716	136
27	H.pylori IgG-ELFA**		
28	HIV-WB	8	8
29	Testosteron**		
30	Progesteron**		
31	Prolactin**		
32	Estradiol II**		
33	LH**		
34	FSH**		
35	HCG**		
36	T 3	44	
37	T 4	41	
38	TSH	355	
39	FT 3	30	
40	FT 4	179	
41	TPSA	62	
42	FPSA	59	
43	CA 15-3**		

44	CA 19-9**		
45	CA 125**		
46	CEA**		
47	Chlamydia trachomatis IgM - ELISA**		
48	Chlamydia trachomatis IgG - ELISA**		
49	Epstein-Barr virus IgG - ELISA**		
50	Epstein-Barr virus IgM - ELISA**		
51	Anti-Varicella zoster virus IgG - ELISA	428	371
52	Anti-Varicella zoster virus IgM - ELISA	358	39
53	Toxo IgG Aviditet-ELFA	63	40
54	CMV IgG Aviditet-ELFA	176	146
55	H. pylori IgG - ELISA	529	226
56	H. pylori IgA - ELISA	531	195
57	Anti-Adenovirus IgG - ELISA	762	649
58	Anti-Adenovirus IgM - ELISA	767	124
59	HSV-1 IgG - ELISA	3352	2247
	HSV1/2IgM- ELISA	2793	606
60	HSV-1 IgM - ELISA	583	14
61	HSV-2 IgM - ELISA	578	8
62	HSV-2 IgG - ELISA	3340	268
63	Mycopl. pn. IgG-ELISA	55	38
64	Mycopl. pn. IgM-ELISA	55	21
65	EBV VCA IgM	1620	549
66	EBV VCA/EA IgG	1600	1150
67	EBV EBNA IgG	6	4
68	Anti-TPO Elfa	34	
69	Anti-Tg Elfa	25	
70	Anti HCV - Elfa	1059	39
71	Parvovirus B19 IgG - ELISA	565	322
72	Parvovirus B19 IgM - ELISA	563	43
73	Chlamydia pneumoniae IgG - Elisa**		
74	Chlamydia pneumoniae IgM - Elisa**		
75	HCV Ag/At - Elisa	2500	29
76	Morbili IgG Elfa		
77	Anti-HBs - Elisa**		
78	Morbili IgG Elfa-duplirano (videti 76)		
79	Anti-HBs - Elisa**		
80	HBs Ag HL test***	6659	41
81	anti HCV - HL test***	5714	70
82	Syphilis IgG/IgM HL***	1770	22
83	HIV Ag/Ab HL***	5942	23
84	Toxo IgG HL***	437	54
85	Toxo IgM HL***	458	3
86	CMV IgG HL***	379	306
87	CMV IgM HL***	448	38
88	Rubella IgG HL***	412	359
89	Rubella IgM HL***	437	2
90	Sars-CoV2 IgG HL***		
91	EIA Covid-19 IgG/NP***		
92	EIA Covid-19 IgG/S***		
93	Sars-CoV2 IgG ELFA***		
94	Sars-CoV2 IgM ELFA***		
<b>УКУПНО</b>		<b>94136</b>	<b>17241</b>

\* Од једног узорка ради се више анализа

**РЕЗУЛТАТИ РАДА ЦЕНТРА ЗА МИКРОБИОЛОГИЈУ  
ГРАДСКОГ ЗАВОДА ЗА ЈАВНО ЗДРАВЉЕ У 2023. ГОДИНИ**

**ЈЕДИНИЦА ЗА МОЛЕКУЛАРНУ ДИЈАГНОСТИКУ**

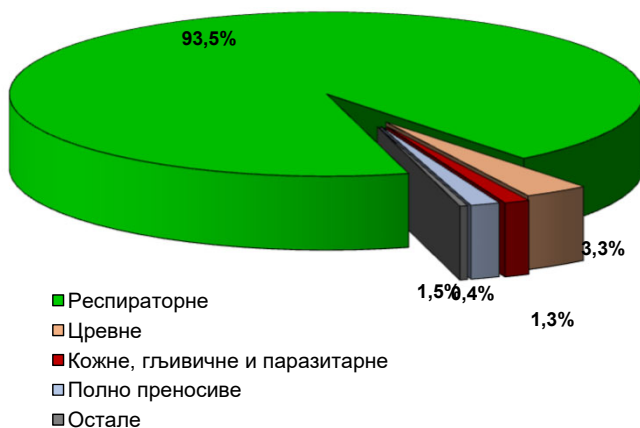
Табела 80.1

Р. бр.	ВРСТА УЗОРКА	БРОЈ УЗОРАКА ХУМАНОГ МАТЕРИЈАЛА				
		УКУПНО	БРОЈ УЗОРАКА ХУМАНОГ МАТЕРИЈАЛА			БРОЈ УЗОРАКА НЕХУМАНОГ МАТЕРИЈАЛА
			УРЕТРАЛНИ	ЕНДОЦЕРВИКАЛНИ	НАЗОФАРИНГЕАЛНИ	КРПЕЉ
<b>БРОЈ УЗОРАКА</b>		<b>5522</b>	<b>1080</b>	<b>2522</b>	<b>1880</b>	<b>40</b>
<b>БРОЈ ПОЗИТИВНИХ НАЛАЗА*</b>		<b>575</b>	<b>67</b>	<b>425</b>	<b>74</b>	<b>9</b>
<b>ВРСТА УЗРОЧНИКА</b>						
1	HPV screening	1	1			
2	HPV genotipizacija	125	19	106		
3	Chlamydia trachomatis	1146	481	665		
4	Mycoplasma hominis i Mycoplasma	930	245	685		
5	Ureaplasma urealyticum I Ureaplasma parvum	927	245	682		
6	Trichomonas vaginalis	231	40	191		
7	Neisseria gonorrhoeae	242	49	193		
8	Covid-19	1880			1880	
9	Influenza A, B, Sars-CoV-2					
10	Influenza A, B, RSV					
11	Borrelia burgdorferi	40				40
<b>УКУПНО</b>		<b>5522</b>	<b>1080</b>	<b>2522</b>	<b>1880</b>	<b>40</b>

\* У једном позитивном узорку може да се нађе један или више различитих узрочника

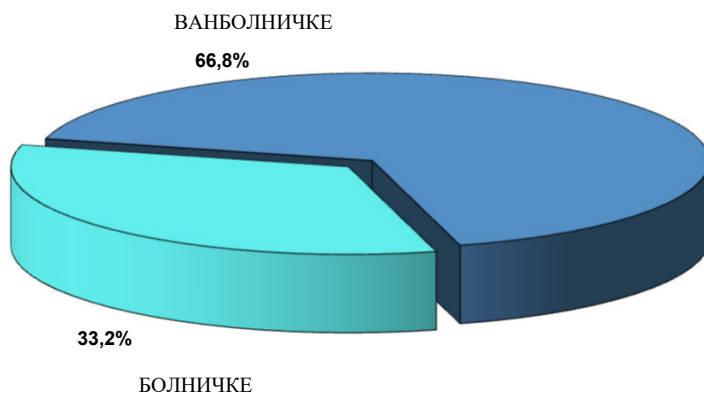
**ЗАСТУПЉЕНОСТ ГРУПА ЗАРАЗНИХ БОЛЕСТИ (БЕЗ ГРИПА)  
НА ТЕРИТОРИЈИ БЕОГРАДА У 2023. ГОДИНИ**

Графикон 33



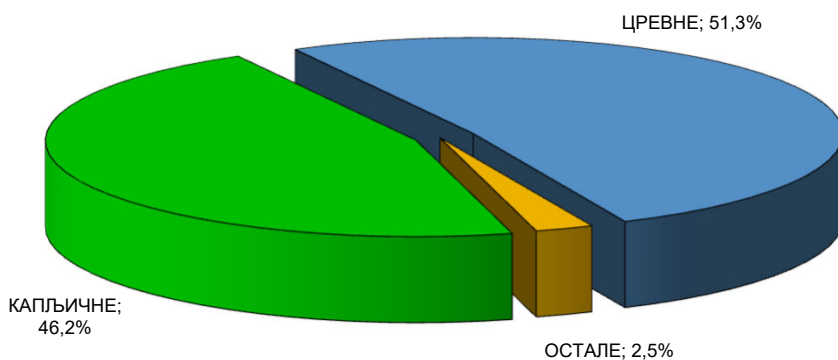
**ЕПИДЕМИЈЕ АКУТНИХ ЗАРАЗНИХ БОЛЕСТИ  
(СА ГРИПОМ) У БЕОГРАДУ У 2023. ГОДИНИ**

Графикон 34



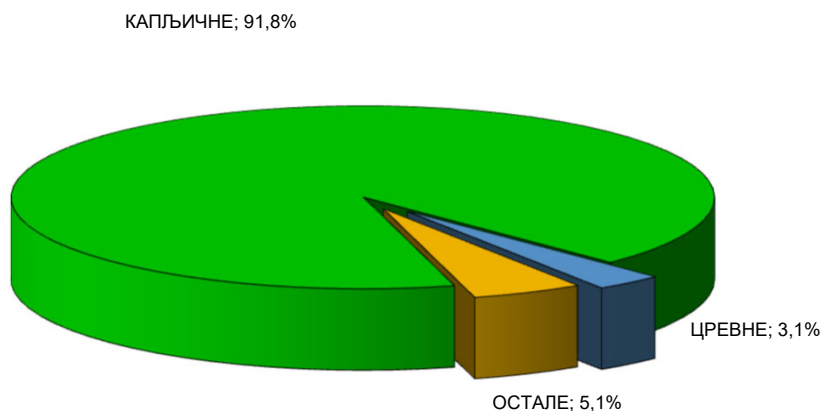
**ЭПИДЕМИЈЕ РЕГИСТРОВАНЕ У ВАНБОЛНИЧКОЈ СРЕДИНИ  
У БЕОГРАДУ У 2023. ГОДИНИ**

Графикон 35



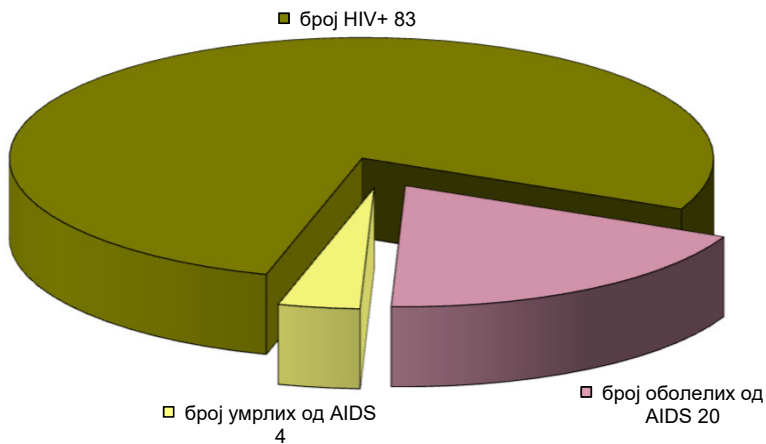
**ЭПИДЕМИЈЕ РЕГИСТРОВАНЕ У БОЛНИЧКОЈ СРЕДИНИ  
У БЕОГРАДУ У 2023. ГОДИНИ**

Графикон 36



**БРОЈ ИНФИЦИРАНИХ НІV, НОВОБОЛЕЛИХ И УМРЛИХ  
ОД АІDС У БЕОГРАДУ У 2023. ГОДИНИ**

Графикон 37



# **ХИГИЈЕНА И ЗАШТИТА ЖИВОТНЕ СРЕДИНЕ**

# **18**



Живот у великим урбаним центрима носи одређене повољности проистекле из оствареног степена комуналног и инфраструктурног уређења, доступности административних, социјалних, васпитних и здравствених услуга, културних, спортских и других садржаја и савремених технолошких достигнућа.

Са друге стране живот у високо урбанизованим срединама носи са собом и одређене проблеме и мањкавости у које спадају и присуство фактора ризика који потичу из измењене животне средине градова, посебно у срединама које нису постигле висок степен друштвене одговорности, усвојених стандарда и примене мера за очување животне средине.

Београд, као највећа урбана агломерација у нашој земљи, суочен је са бројним еколошким проблемима. Поред природних и стечених карактеристика животне средине, потребно је имати у виду и хетерогеност и велике разлике појединих делова града од високо урбане до руралне средине.

Приоритетне активности у којима Градски завод за јавно здравље има веома значајну улогу на стварању здравих услова живота у граду су: обезбеђење становништва хигијенски исправном водом за пиће, заустављање деградације подземних и површинских вода, хигијенско уклањање отпадних вода и отпада, заштита ваздуха од загађивања, смањење нивоа комуналне буке, учешће у изради студија процене утицаја на животну средину, процене ризика утицаја фактора животне средине на здравље људи, унапређење хигијенских услова у школама и предшколским установама, одржавање хигијене јавних површина, покретних и непокретних објеката саобраћаја, смањење трауматизма у саобраћају, унапређење јавног градског превоза, унапређење и заштита зеленила, систематско сузбијање штетних инсеката и глодара и систематска контрола здравствене исправности намирница у току производње, промета и увоза, као и контрола предмета опште употребе.

Праћење стања животне средине и процена ризика на здравље треба да обезбеде информацију о присуству фактора ризика и природи и величини утицаја, који ће настати у окружењу у којем живе људи. Процена ризика по здравље односи се на квантитет и квалитет промена до којих може доћи у физичкој, биолошкој и хуманој средини, као и на то како ће те промене утицати на ресурсе животне средине и здравље људи.

Имајући у виду да је загађење животне средине значајан јавноздравствени проблем, за његово решавање је неопходна сарадња и ангажовање свих сегмената друштва, од државних институција до сваког појединца. Заштита животне средине није само саставни део здравствене делатности, већ захтева ангажовање друштвене заједнице у целини и као таква треба да представља саставни елемент укупног планирања развоја града.

У реализацији мера заштите животне средине неопходно је поред стриктног поштовања усвојених законских одредби за смањење и контролу емисије штетних материја, адекватан инспекцијски надзор, размена информација, едукација становништва и обезбеђивање сарадње и одговорности свих актера у очувању животне средине и здравља људи.

Најзначајнији параметри праћења животне средине у 2023. години приказани су у табелама овог поглавља.

Р. бр.	МЕРНО МЕСТО	БРОЈ ДАТА ПРЕКО ГВИ*				МАКСИМАЛНЕ ДНЕВНЕ КОНЦЕНТРАЦИЈЕ µg/m <sup>3</sup>			
		ЧАДБ	SO <sub>2</sub>	NO <sub>2</sub>	PM10**	ЧАДБ	SO <sub>2</sub>	NO <sub>2</sub>	PM10**
0	1	2	3	4	5	2	3	4	5
1	АМС Насеље Овча, Први мај 2а	#	0	0	35	#	41,0	42,0	106
2	АМС Велика Црвени, 7. Јула 19	#	0	0	65	#	64,0	18,0	128
3	АМС Зеун, Јернеја Копитара бб	#	0	0	65	#	61,0	67	150
4	АМС Лазаревац, Слободана Козарева 1	#	0	0	65	#	85	53	137
5	АМС МЗ Уиће, Обреновац	#	0	0	19	#	34,0	25,0	89
6	АМС Винча, ЈКП БВК ППВ Винча, Милоша Обреновића 24	#	0	0	28	#	60	41,0	103
7	АМС КБЦ Др Драгиша Мишовић, Јована Маринковића 4	#	#	0	15	#	#	73	79
8	АМС ЈКП БВК Врачар, Јована Рајића бб	#	0	0	24	#	43	73	111
9	АМС ЈКП БВК Бежанијска коса, Партизанске авијације 74	#	0	0	37	#	55	64	103
10	АМС ЈКП БВК Топчидерска звезда, угао Ужичке и Толстојеве улице	#	0	0	16	#	54	67	82
11	АМС ЈКП БВК Булевар војводе Мишића (Мост на Ади)	#	0	0	45	#	56	61,0	104
12	АМС ЈКП БВК Баново брдо, Љешика 96	#	0	0	29	#	60	71	102
13	АМС ЈП "Пошта Србије", РЈ Регионални поштанско-описнички центар, Узривачка 2106	#	0	0	73	#	54	71	190
14	АМС Насеље Борча, ЈНА бб	#	0	0	83	#	48	45	205
15	АМС ЈП "Ада Цигалија", Ада Цигалија 2	#	нп	0	20	#	нп	54	87
16	ДЗ Сопот, Јелице Миловановић 12	#	нп	0	37	#	нп	30	101
17	АМС КЦС Брачар, Франце Делера 49	#	нп	4	55	#	нп	106	143
18	АМС Леитане, Кружни пут 100	#	нп	0	101	#	нп	53	148
19	АМС ЈКП Младеновац, Краљице Марије 32	#	нп	0	87	#	нп	51	159
20	АМС Барајево, Младрага Вуковића бб	#	нп	0	5	#	нп	20	72
21	АМС КЦС Сурчин, Војвођанска 80	#	нп	0	51	#	нп	48	133
22	АМС Резервоар БВК, Стојично брдо	#	нп	0	21	#	нп	44	82
23	Гоње Делчева 30	2	0	0	#	54	21	81	#
24	Раковица, О.Ш. Никола Тесла, Др. Миливоја Петровића 6	0	0	0	20	26	35	52	173***
25	Зеун, Авијатичарски трг 7	0	0	4	25	36	56	104	209***
26	Олге Јовановић 11	0	0	1	#	36	34	87	#
27	Чукарска падина, Стевана Ђурђевића Грошарица 3	0	0	0	17	44	69	85	157***
28	Насеље "Степа Степановић", Шумадијске дивизије 10-14	0	0	0	14	19	26	51	132***
29	ОШ Милена Павловић Бариле	0	0	0	#	22	40	29	#
30	ДЗ Стари град, Симића 27	0	0	0	#	30	36	47	#
31	ДЗ Барајево, Светосавска 91	0	0	0	#	18	48	33	#
32	Омладинских бригада 104	#	0	0	46	#	58	76	123
33	О.Ш. "Јерменија", Обреновац	0	0	0	36	28	96	47	110
34	Булевар деспота Стефана 54а	#	0	10	49	#	44	101	130

\* гранична вредност имисије ЧАДБ = 50 µg/m, SO<sub>2</sub> = 150 µg/m<sup>3</sup>, PM10 = 50 µg/m<sup>3</sup>, NO<sub>2</sub> = 85 µg/m<sup>3</sup>

# нису вршена мерења

\*\*PM10 (суспендоване честице до 10 микрона)

\*\*\*МЕРЕЊА ЈЕДНОМ НЕДЕЉНО ЗА РМ10

НП Није применљиво-мерења нису рађена током целе године

**СРЕДЊЕ ГОДИШЊЕ ВРЕДНОСТИ СУМПОР-ДИОКСИДА, АЗОТ-ДИОКСИДА, ЧАЂИ И СУСПЕНДОВАНИХ ЧЕСТИЦА РМ10 НА ТЕРИТОРИЈИ БЕОГРАДА У 2023. ГОДИНИ \***

Табела 82

Р. бр.	МЕРНО МЕСТО	ЧАЂ	SO2	NO2	PM10**
0	1	µg/m <sup>3</sup>	µg/m <sup>3</sup>	µg/m <sup>3</sup>	µg/m <sup>3</sup>
1	АМС Насеље Овча, Први мај 2а	#	14,0	12,0	28,0
2	АМС Велики Црљени, 7. Јула 19	#	19,0	10,0	35,0
3	АМС Земун. Јернеја Копитара бб	#	12,0	28,0	36,0
4	АМС Лазаревац, Слободана Козарева 1	#	18,0	12,0	34,0
5	АМС МЗ Уиће, Обреновац	#	9,0	9,0	26,0
6	АМС Винча, ЈКП БВК ППВ Винча, Милоша Обреновића 24	#	15,0	14,0	28,0
7	АМС КБЦ Др Драгиша Мишовић, Јована Маринковића 4	#	#	21,0	23,0
8	АМС ЈКП БВК Врачар, Јована Рајића бб	#	10	25,0	26,0
9	АМС ЈКП БВК Бежанијска коса, Партизанске авијације 74	#	9	25,0	29,0
10	АМС ЈКП БВК Топчидерска звезда, угао Ужичке и Толстојеве улице	#	11	25,0	25,0
11	АМС ЈКП БВК Булевар војводе Мишића (Мост на Ади)	#	12	34,0	30,0
12	АМС ЈКП БВК Баново брдо, Љешика 9б	#	11	24,0	26,0
13	АМС ЈП "Пошта Србије", РЈ Регионални поштанско-огистички центар, Угриновачка 210б	#	12	29,0	38,0
14	АМС Насеље Борча, ЈНА бб	#	9	17,0	39,0
15	АМС ЈП "Ада Циганлија", Ада Циганлија 2	#	нп	22,0	23,0
16	ДЗ Сопот, Јелице Миловановић 12	#	нп	11,0	29,0
17	АМС КЦС Брачар, Франије Депереа 49	#	нп	42,0	34,0
18	АМС Лештане, Кружни пут 100	#	нп	28,0	43,0
19	АМС ЈКП Младеновац, Краљице Марије 32	#	нп	21,0	43,0
20	АМС Барајево, Миодрага Вуковића бб	#	нп	6,0	22,0
21	АМС КЦС Сурчин, Војвођанска 80	#	нп	20,0	31,0
22	АМС Резервоар БВК, Стојчино брдо	#	нп	15,0	27,0
23	Гоце Делчева 30	10	<10	32	#
24	Раковица. О.Ш. Никола Тесла. Др. Миљивоја Петровића 6	8	<10	19	52***
25	Земун. Авијатичарски трг 7	10	<10	39	56***
26	Олге Јовановић 11	7	<10	27	#
27	Чукарчичка падина, Стевана Ђурђевића Трошаринца 3	9	<10	33	49***
28	Насеље "Степа Степановић", Шумадијске дивизије 10-14	7	<10	19	46***
29	ОШ Милена Павловић Барили	7	<10	14	#
30	ДЗ Стари град, Симића 27	8	<10	29	#
31	ДЗ Барајево, Светосавска 91	6	<10	11	#
32	Омладинских бригада 104	#	11,0	16,0	31
33	О.Ш. "Јефимија", Обреновац	7	15,0	12,0	27
34	Булевар деспота Стефана 54а	#	10,0	49,0	32

# нису вршена мерења

\*\* РМ10 (суспендоване честице до 10 микрона)

\* квалитет ваздуха се одређује 24<sup>ч</sup>-ним вредностима на годишњем нивоу

\*\*\*МЕРЕЊА ЈЕДНОМ НЕДЕЉНО ЗА РМ10

НП Није примењиво-мерања нису рађена током целе године

**МЕРОДАВНИ НИВО КОМУНАЛНЕ БУКЕ У БЕОГРАДУ У 2023. ГОДИНИ**

Табела 83

Р. бр.	ОПШТИНА	МЕРНО МЕСТО	ВРЕДНОСТИ У дВ(А)		
			дан	вече	ноћ
1	ВОЖДОВАЦ	Криволачка 5	54,3	62,5	61,4
		Устаничка 134	65,2	64,1	58,9
		Војводе Степе 82	61,7	61,5	56,6
2	ЗВЕЗДАРА	Захумска 23а	56,3	56,3	51,8
		Радојке Лакић 11	54,6	52,7	52,0
		Семјуела Бекета бб	55,3	55,0	48,5
3	ЗЕМУН	Гимназија	51,7	51,7	47,6
		Главна 32	70,6	57,0	51,2
		Угриновачка 147	62,4	62,5	57,0
		Јована Бранковића 1	63,8	62,2	58,3
4	НОВИ БЕОГРАД	Гоце Делчева 2	56,2	55,5	51,8
		Јурија Гагарина 259	56,0	55,4	52,4
		Похорска 4	65,3	64,7	58,6
		Булевар Арсенија Чарнојевића 119	67,3	66,0	61,6
		Недељка Гвозденовића 56	61,0	60,7	55,0
5	ПАЛИЛУЛА	Булевар деспота Стефана 122	71,9	71,4	68,5
		Булевар краља Александра 69	68,6	67,7	63,4
		Борча, Беле Бартока 26	57,9	56,6	56,6
		Хоповска 12	53,2	52,3	48,0
		Вишињичка 46	70,0	69,9	65,7
6	РАКОВИЦА	Краљице Јелене 11	64,1	64,0	58,1
7	САВСКИ ВЕНАЦ	Југ Богданова 2 - Зелени венац	67,6	65,4	63,2
		Карађорђева 23	70,8	69,2	63,8
		Краљице Наталије 62	64,6	63,4	59,7
		Немањина 2	62,9	62,1	58,1
		Војводе Мишића 43	66,4	65,7	61,6
		Персиде Миленковић 4	60,7	50,1	45,6
		Клинички центар - Вишеградска 26	59,8	54,7	49,1
8	СТАРИ ГРАД	Далматинска 11	62,5	61,4	59,8
		Калемегдан - Цвета Зузорић	47,4	46,1	39,4
		Узун Миркова 2	63,5	63,4	60,8
9	ЧУКАРИЦА	Пожешка 82	61,5	60,1	55,4
		Стевана Филиповића 32	59,3	58,0	52,7
10	СУРЧИН	Војбођанска 79 - ГО Сурчин	66,7	63,9	60,2
11	БАТАЈНИЦА	Јована Бранковића 1	63,8	62,2	58,3
12	ЛАЗАРЕВАЦ	Дула Караклајића 35	56,8	55,3	52,3
13	ГРОЦКА	Булевар ослобођења 39, ГО Гроцка	55,9	56,6	52,9
14	СОПОТ	Космајски трг, ГО Сопот	56,7	54,9	51,6
15	БАРАЛЕВО	Светосавска 2, ГО Барајево	62,9	60,3	55,1
16	МЛАДЕНОВАЦ	Јанка Катића 6, ГО Младеновац	61,7	60,4	55,5
17	ОБРЕНОВАЦ	Вука Карађића 74, ГО Обреновац	58,2	59,2	53,1

\* Од 2022. године ниво комуналне буке се мери на 40 мерних места

**ЛАБОРАТОРИЈСКА ИСПИТИВАЊА УЗОРАКА ВОДЕ ЗА ПИЋЕ НА ТЕРИТОРИЈИ БЕОГРАДА У  
2023. ГОДИНИ**

Табела 84

Р. бр.	НАЧИН СНАБДЕВАЊА	ФИЗИЧКО-ХЕМИЈСКЕ АНАЛИЗЕ						МИКРОБИОЛОШКЕ АНАЛИЗЕ					
		УКУПАН БРОЈ УЗОРАКА	ОСНОВНА	ПЕРИОДИЧНА	"В" ПРОГРАМ	НЕИСПРАВНИХ УЗОРАКА БРОЈ	%	УКУПАН БРОЈ УЗОРАКА	ОСНОВНА	ПЕРИОДИЧНА	"В" ПРОГРАМ	НЕИСПРАВНИ УЗОРЦИ БРОЈ	%
0	1	2	3	4	5	6	7	8	9	10	11	12	13
	<b>УКУПНО</b>	<b>15136</b>	<b>12216</b>	<b>549</b>	<b>155</b>	<b>1523</b>	<b>9,74</b>	<b>15136</b>	<b>12216</b>	<b>549</b>	<b>155</b>	<b>638</b>	<b>1,70</b>
1	ЦЕНТРАЛНИ	10974	8111	501	146	896	9,74	10974	8111	501	146	187	1,70
2	ЛОКАЛНИ	3489	3432	48	9	359	10,30	3489	3432	48	9	196	5,60
3	ИНДИВИДУАЛНИ	673	673	/	/	268	39,80	673	673	/	/	255	37,90

**КВАЛИТЕТ ВОДЕ ЗА ПИЋЕ ЦЕНТРАЛНИХ ВОДОВОДНИХ СИСТЕМА НА ТЕРИТОРИЈИ БЕОГРАДА У  
2023. ГОДИНИ**

Табела 85

Р. бр.	ЦЕНТРАЛНИ ВОДОВОД	УКУПАН БРОЈ УЗОРАКА	ОД ТОГА НЕИСПРАВНИХ					
			ХЕМИЈСКИ			БАКТЕРИЈОЛОШКИ		
			БРОЈ	%	БРОЈ	%	БРОЈ	%
0	1	2	3	4	5	6		
	<b>УКУПНО</b>	<b>10974</b>	<b>896</b>	<b>8,16</b>	<b>187</b>	<b>1,70</b>		
1	БЕОГРАД (уже подручје са Винчом)	7702	65	0,84	75	0,97		
2	ЛАЗАРЕВАЦ	468	25	5,34	5	1,07		
3	ОБРЕНОВАЦ	1061	6	0,57	14	1,32		
4	МЛАДЕНОВАЦ	385	273	70,91	43	11,17		
5	СОПОТ	493	42	8,52	13	2,64		
6	ГРОЦКА	580	476	82,07	29	5,00		
7	ПОЉОПРИВРЕДНИ КОМБИНАТ "БЕОГРАД"	285	9	3,16	8	2,81		

**КВАЛИТЕТ ВОДА РЕКА САВЕ И ДУНАВА У 2023. ГОДИНИ**

Табела 86

Р. бр.	МЕСЕЦ	УКУПАН БРОЈ УЗОРАКА		ОДГОВАРАЈУЋИ КЛАСИ РЕЧНИХ ВОДА		ОДСТУПА ОД II КЛАСЕ РЕЧНИХ ВОДА							
		САВА	ДУНАВ	САВА	ДУНАВ	СВЕГА		ФИЗИЧКО-ХЕМИЈСКИ И БАКТЕРИОЛОШКИ		ФИЗИЧКО-ХЕМИЈСКИ		БАКТЕРИОЛОШКИ	
0	1	2	3	4	5	6	7	8	9	10	11	12	13
	<b>БЕОГРАД</b>												
1	ЈАНУАР	3	3			3	3	1,00	2			2	1
2	ФЕБРУАР	3	3			3	3	1	1			2	2
3	МАРТ	3	3			3	3	2	3			1	
4	АПРИЛ	3	3			3	3				1	3	2
5	МАЈ	3	3	1		2	3	1	1			1	2
6	ЈУН	3	3			3	3	2	1	1			2
7	ЈУЛ	3	3	2		1	3		1			1	2
8	АВГУСТ	3	3			3	3	2	1			1	2
9	СЕПТЕМБАР	3	3	1		2	3		1			2	2
10	ОКТОБАР	3	3	1		2	3	1				1	3
11	НОВЕМБАР	3	3			3	3	2				1	3
12	ДЕЦЕМБАР	3	3			3	3	2	2			1	1

**РЕЗУЛТАТИ КОНТРОЛЕ НАМИРНИЦА ИЗ УВОЗА У 2023. ГОДИНИ**

Табела 87

Р. бр.	ГРУПЕ НАМИРНИЦА	УКУПАН БРОЈ УЗОРАКА		БРОЈ УЗОРАКА ПРЕМА ВРСТИ ИСПИТИВАЊА							
		ИСПИТАНО	НЕИСПРАВНО	МИКРОБИОЛОШКА		ПАРАЗИТОЛОШКА		ХЕМИЈСКА		КВАЛИТЕТ	
				ИСПИТАНО	НЕИСПРАВНО	ИСПИТАНО	НЕИСПРАВНО	ИСПИТАНО	НЕИСПРАВНО		
0	1	2	3	4	5	6	7	8	9	10	11
	<b>УКУПНО</b>	<b>4930</b>	<b>300</b>	<b>3071</b>	<b>2</b>	<b>15</b>	<b>0</b>	<b>4467</b>	<b>65</b>	<b>4158</b>	<b>235</b>
1	МЛЕКО										
2	ПРОИЗВОДИ ОД МЛЕКА										
3	МЕСО										
4	ПРОИЗВОДИ ОД МЕСА										
5	РИБЕ, ШКОЉКЕ, РАКОВИ										
6	ПРОИЗВОДИ ОД РИБЕ										
7	ЈАЈА, ПРОИЗВОДИ ОД ЈАЈА										
8	ЖИТАРИЦЕ, ЛЕГУМИНОЗЕ, БРАШНО	199	3					199	3	199	
9	ХЛЕБ, ТЕСТЕНИНЕ, КЕКС	57	5	14				57		57	5
10	КОЛАЧИ	18	4					18		18	4
11	ШЕЋЕР, ЧОКОЛАДА, БОНБОНЕ, МЕД	91	27	51				58		91	27
12	ДЕЧЈА ХРАНА И ДИЈЕТЕТСКЕ НАМИРНИЦЕ	2922	72	2498	1	15		2560	19	2615	53
13	ВОЂЕ И ПРОИЗВОДИ ОД ВОЂА	285	22	4				285	13	83	9
14	ПОВРЂЕ И ПРОИЗВОДИ ОД ПОВРЂА	278	33	8				278	20	64	13
15	МАСТИ И УЉА	85	12					85		85	12
16	АДТИВИ И ЗАЧИНИ	318	6	236				282	3	309	3
17	КАФА, КАКАО И ЧАЈЕВИ	37	7	6				37	3	37	4
18	АЛКОХОЛНА ПИЋА	31	3					31		31	3
19	БЕЗАЛКОХОЛНА ПИЋА	157	56	9				157		157	56
20	СЛАДОЛЕД										
21	ГОТОВА ЈЕЛА										
22	ОСТАЛО	452	50	245	1			420	4	412	46



**РЕЗУЛТАТИ КОНТРОЛЕ НАМИРНИЦА ИЗ ПРОИЗВОДЊЕ У БЕОГРАДУ У 2023. ГОДИНИ**

Табела 88

Р. бр.	ГРУПЕ НАМИРНИЦА	УКУПАН БРОЈ УЗОРАКА		БРОЈ УЗОРАКА ПРЕМА ВРСТИ ИСПИТИВАЊА						КВАЛИТЕТ	
		УЗОРАКА		МИКРОБИОЛОШКА		ПАРАЗИТОЛОШКА		ХЕМИЈСКА			
		ИСПИТАНО	НЕИСПРАВНО	ИСПИТАНО	НЕИСПРАВНО	ИСПИТАНО	НЕИСПРАВНО	ИСПИТАНО	НЕИСПРАВНО		
0	1	2	3	4	5	6	7	8	9	10	11
	<b>УКУПНО</b>	<b>177</b>	<b>7</b>	<b>177</b>	<b>7</b>					<b>96</b>	
1	МЛЕКО										
2	ПРОИЗВОДИ ОД МЛЕКА										
3	МЕСО										
4	ПРОИЗВОДИ ОД МЕСА										
5	РИБЕ, ШКОЉКЕ, РАКОВИ										
6	ПРОИЗВОДИ ОД РИБЕ										
7	ЈАЈА, ПРОИЗВОДИ ОД ЈАЈА										
8	ЖИТАРИЦЕ, ЛЕГУМИНОЗЕ, БРАШНО										
9	ХЛЕБ, ТЕСТЕНИНЕ, КЕКС										
10	КОЛАЧИ	24	3	24	3					24	
11	ШЕЋЕР, ЧОКОЛАДА, БОНБОНЕ, МЕД										
12	ДЕЧА ХРАНА И ДИЈЕТЕТСКЕ НАМИРНИЦЕ										
13	ВОЋЕ И ПРОИЗВОДИ ОД ВОЋА										
14	ПОВРЋЕ И ПРОИЗВОДИ ОД ПОВРЋА	7	1	7	1						
15	МАСТИ И УЉА										
16	АДТИВИ И ЗАЧИНИ										
17	КАФА, КАКАО И ЧАЈЕВИ										
18	АЛКОХОЛНА ПИЋА										
19	БЕЗАЛКОХОЛНА ПИЋА	72		72						72	
20	СЛАДОЛЕД										
21	ГОТОВА ЈЕЛА	50	3	50	3						
22	ОСТАЛО	24		24							

**РЕЗУЛТАТИ КОНТРОЛЕ НАМИРНИЦА У ПРОМЕТУ У БЕОГРАДУ У 2023. ГОДИНИ**

Табела 89

Р. бр.	ГРУПЕ НАМИРНИЦА	УКУПАН БРОЈ УЗОРАКА		БРОЈ УЗОРАКА ПРЕМА ВРСТИ ИСПИТИВАЊА											
		УЗОРАКА		МИКРОБИОЛОШКА		ПАРАЗИТОЛОШКА		ХЕМИЈСКА		КВАЛИТЕТ		ИСПИТАНО		НЕИСПИТАНО	
		ИСПИТАНО	НЕИСПИТАНО	ИСПИТАНО	НЕИСПИТАНО	ИСПИТАНО	НЕИСПИТАНО	ИСПИТАНО	НЕИСПИТАНО	ИСПИТАНО	НЕИСПИТАНО	ИСПИТАНО	НЕИСПИТАНО	ИСПИТАНО	НЕИСПИТАНО
0	1	2	3	4	5	6	7	8	9	10	11				
	<b>УКУПНО</b>	<b>845</b>	<b>89</b>	<b>48</b>				<b>845</b>	<b>61</b>	<b>64</b>	<b>28</b>				
1	МЛЕКО														
2	ПРОИЗВОДИ ОД МЛЕКА														
3	МЕСО														
4	ПРОИЗВОДИ ОД МЕСА														
5	РИБЕ, ШКОЉКЕ, РАКОВИ														
6	ПРОИЗВОДИ ОД РИБЕ														
7	ЈАЈА, ПРОИЗВОДИ ОД ЈАЈА														
8	ЖИТАРИЦЕ, ЛЕГУМИНОЗЕ, БРАШНО														
9	ХЛЕБ, ТЕСТЕНИНЕ, БЕКС	3						3							
10	КОЛАЧИ														
11	ШЕЋЕР, ЧОКОЛАДА, БОМБОНЕ, МЕД														
12	ДЕЧЈА ХРАНА И ДИЈЕТЕТСКЕ НАМИРНИЦЕ	117	11	33				117		33	11				
13	ВОЋЕ И ПРОИЗВОДИ ОД ВОЋА	202	19					202	19						
14	ПОВРЋЕ И ПРОИЗВОДИ ОД ПОВРЋА	482	42					482	42						
15	МАСТИ И УЉА	4						4							
16	АДИТИВИ И ЗАЧИНИ	15	7	15				15		15	7				
17	КАФА, КАКАО И ЧАЈЕВИ	6						6							
18	АЛКОХОЛНА ПИЋА														
19	БЕЗАЛКОХОЛНА ПИЋА														
20	СЛАДОЛЕД														
21	ГОТОВА ЈЕЛА														
22	ОСТАЛО	16	10					16		16	10				

**РЕЗУЛТАТИ КОНТРОЛЕ НАМИРНИЦА ПО ЗАХТЕВУ ФИРМИ И ГРАЂАНА У 2023. ГОДИНИ**

Табела 90

Р. бр.	ГРУПЕ НАМИРНИЦА	УКУПАН БРОЈ УЗОРАКА		БРОЈ УЗОРАКА ПРЕМА ВРСТИ ИСПИТИВАЊА							
		УЗОРАКА		МИКРОБИОЛОШКА		ПАРАЗИТОЛОШКА		ХЕМИЈСКА		КВАЛИТЕТ	
		ИСПИТАНО	НЕИСПРАВНО	ИСПИТАНО	НЕИСПРАВНО	ИСПИТАНО	НЕИСПРАВНО	ИСПИТАНО	НЕИСПРАВНО	ИСПИТАНО	НЕИСПРАВНО
0	1	2	3	4	5	6	7	8	9	10	11
	<b>УКУПНО</b>	<b>3010</b>	<b>111</b>	<b>983</b>	<b>17</b>			<b>2674</b>	<b>99</b>	<b>621</b>	<b>6</b>
1	МЛЕКО	40		40				1			1
2	ПРОИЗВОДИ ОД МЛЕКА	6	1	6	1			1			1
3	МЕСО										
4	ПРОИЗВОДИ ОД МЕСА										
5	РИБЕ, ШКОЉКЕ, РАКОВИ	1						1			
6	ПРОИЗВОДИ ОД РИБЕ	29						29			
7	ЈАЈА, ПРОИЗВОДИ ОД ЈАЈА	2		2				1			
8	ЖИТАРИЦЕ, ЛЕГУМИНОЗЕ, БРАШНО	44	10	2	1			41	10	3	
9	ХЛЕБ, ТЕСТЕНИНЕ, КЕКС	35		17				33		35	
10	КОЛАЧИ	9								9	
11	ШЕЋЕР, ЧОКОЛАДА, БОМБОНЕ, МЕД	12		2				5		12	
12	ДЕЧЈА ХРАНА И ДИЈЕТЕТСКЕ НАМИРНИЦЕ	874	26	874	5			670	25	331	1
13	ВОЂЕ И ПРОИЗВОДИ ОД ВОЂА	1427	10					1427	10		
14	ПОВРЋЕ И ПРОИЗВОДИ ОД ПОВРЋА	41	1					41	1		
15	МАСТИ И УЉА	1						1		1	
16	АДИТИВИ И ЗАЧИНИ	14						14		5	
17	КАФА, КАКАО И ЧАЈЕВИ	164	46	28	10			161	46	18	
18	АЛКОХОЛНА ПИЋА	57								57	
19	БЕЗАЛКОХОЛНА ПИЋА	112	5					112		12	
20	СЛАДОЛЕД	1		1							
21	ГОТОВА ЈЕЛА	4		4							
22	ОСТАЛО	137	12	7				136	7	136	5

**РЕЗУЛТАТИ КОНТРОЛЕ ПРЕДМЕТА ОПШТЕ УПОТРЕБЕ ИЗ УВОЗА У 2023. ГОДИНИ**

Табела 91

Р. бр.	ГРУПА ПРЕДМЕТА ОПШТЕ УПОТРЕБЕ	УКУПАН БРОЈ УЗОРАКА		БРОЈ УЗОРАКА ПРЕМА ВРСТИ ИСПИТИВАЊА										
		ИСПИТАНО	НЕИСПРАВНО	ОРГАНОЛЕПТИЧКИ		ПРОВЕРА ДЕКЛАРАЦИЈЕ		ФТАЛАТИ		ТОКСИЧНИ МЕТАЛИ		ПЕСТИЦИДИ		
				ИСПИТАНО	НЕИСПРАВНО	ИСПИТАНО	НЕИСПРАВНО	ИСПИТАНО	НЕИСПРАВНО	ИСПИТАНО	НЕИСПРАВНО	ИСПИТАНО	НЕИСПРАВНО	
		0	1	2	3	4	5	6	7	8	9	10	11	12
	<b>УКУПНО</b>	<b>3482</b>	<b>237</b>	<b>2941</b>	<b>31</b>	<b>1800</b>	<b>152</b>	<b>841</b>	<b>5</b>	<b>2757</b>	<b>29</b>	<b>66</b>		
1	ПОСУЂЕ, ПРИБОР, УРЕЂАЈИ, АМБАЛАЖА И ДРУГИ МАТЕРИЈАЛИ КОЈИ ДОЛАЗЕ У КОНТАКТ СА ХРАНОМ	856	25	724	10	2	1	375	2	777	20			
2	ДЕЧЈЕ ИГРАЧКЕ	430	39	321	12	315	20	338	3	339	1			
3	КОЗМЕТИЧКИ ПРОИЗВОДИ	1376	86	1172	2	949	71	32		1122	2	3		
4	ПРЕДМЕТИ КОЈИ ПРИ УПОТРЕБИ ДОЛАЗЕ У НЕПОСРЕДНИ КОНТАКТ СА КОЖОМ И СЛУЗОКОЖОМ	311	12	291	4	163	2	67		300	6			
5	СРЕДСТВА ЗА ОДРЖАВАЊЕ ЧИСТОЋЕ	215	5	177		172	5	5		39		2		
6	ДУВАН, ДУВАНСКЕ ПЕРАЋЕВИНЕ И ПРИБОР ЗА ПУШЕЊЕ	75	3	71		64		18		71		61		
7	ЕЛЕКТРОНСКЕ ЦИГАРЕТЕ И ПРИБОР	123	59	92	3	85	45	6		96				
8	ОСВЕЖИВАЧИ ПРОСТОРИЈА	96	8	93		50	8			13				

**РЕЗУЛТАТИ КОНТРОЛЕ ПРЕДМЕТА ОПШТЕ УПОТРЕБЕ ПО ЗАХТЕВУ ФИРМИ У БЕОГРАДУ У 2023. ГОДИНИ**

Табела 92

Р. бр.	ГРУПА ПРЕДМЕТА ОПШТЕ УПОТРЕБЕ	УКУПАН БРОЈ УЗОРАКА		БРОЈ УЗОРАКА ПРЕМА ВРСТИ ИСПИТИВАЊА											
		ИСПИТАНО	НЕИСПРАВНО	ОРГАНОЛЕПТИЧКИ		ПРОВЕРА ДЕКЛАРАЦИЈЕ		ФТАЛАТИ		ТЕШКИ И ТОКСИЧНИ МЕТАЛИ		ПЕСТИЦИДИ			
				ИСПИТАНО	НЕИСПРАВНО	ИСПИТАНО	НЕИСПРАВНО	ИСПИТАНО	НЕИСПРАВНО	ИСПИТАНО	НЕИСПРАВНО	ИСПИТАНО	НЕИСПРАВНО		
0	1	2	3	4	5	6	7	8	9	10	11	12	13		
	<b>УКУПНО</b>	<b>1066</b>	<b>22</b>	<b>915</b>		<b>213</b>	<b>13</b>	<b>165</b>		<b>919</b>		<b>2</b>			
1	ПОСУЂЕ, ПРИБОР, УРЕЂАЈИ, АМБАЛАЖА И ДРУГИ МАТЕРИЈАЛИ КОЈИ ДОЛАЗЕ У КОНТАКТ СА ХРАНОМ	313	3	207		4		158		240		2			
2	ДЕЧЈЕ ИГРАЧКЕ	4								1					
3	КОЗМЕТИЧКИ ПРОИЗВОДИ	138	19	109		107	13			91					
4	ПРЕДМЕТИ КОЈИ ПРИ УПОТРЕБИ ДОЛАЗЕ У НЕПОСРЕДНИ КОНТАКТ СА КОЖОМ И СЛУЗОКОЖОМ	596		584		87		7		584					
5	СРЕДСТВА ЗА ОДРЖАВАЊЕ ЧИСТОЋЕ	15		15		15				3					
6	ДУВАН, ДУВАНСКЕ ПРЕРАЂЕВИНЕ И ПРИБОР ЗА ПУШЕЊЕ														
7	ЕЛЕКТРОНСКЕ ЦИГАРЕТЕ И ПРИБОР														
8	ОСВЕЖИВАЧИ ПРОСТОРИЈА														

**РЕЗУЛТАТИ КОНТРОЛЕ ИСХРАНЕ ПРЕДШКОЛСКЕ ДЕЦЕ У БЕОГРАДУ У 2023. ГОДИНИ**

Табела 93

Р. бр.	ОПШТИНА		БРОЈ УЗЕТИХ УЗОРАКА		ПРОСЕЧНА ЕНЕРГЕТСКА ВРЕДНОСТ ОБРОКА	ПРОСЕЧАН САДРЖАЈ ХРАЊИВНИХ МАТЕРИЈА У ГРАМАМА			БРОЈ БРИСЕВА У КУХИЊАМА				БРОЈ НАМИРНИЦА				
			БРОЈ ЦЕЛОДНЕВНИХ ОБРОКА	БРОЈ ПОЈЕДИНАЧНИХ ОБРОКА		КЈ	БЕЛАНЧЕВИНЕ	МАСТИ	УГЛЕВИХ ХИДРАТИ	СВЕГА		РАДНЕ ПОВРШИНЕ - ПРИБОР			РУКЕ И НОСКУПЉИНСКИХ РАДНИЦА		
										ИСПИТАНО	НЕИСПРАВНО	ИСПИТАНО			НЕИСПРАВНО	ИСПИТАНО	НЕИСПРАВНО
0	1		2	3	4	5	6	7	8	9	10	11	12	13	14	15	
	<b>УКУПНО</b>		<b>821</b>	<b>2463</b>	<b>4022</b>	<b>34</b>	<b>32</b>	<b>132</b>	<b>2299</b>	<b>46</b>	<b>1375</b>	<b>5</b>	<b>924</b>	<b>41</b>	<b>379</b>	<b>4</b>	
1	БАРАЛЕВО		14	42	4196,5	33,6	35,74	135,47	50	2	30		20	2	8		
2	ВОЖДОВАЦ		75	225	3771,5	31,2	27,56	130,66	213	4	127		86	4	37		
3	ВРАЧАР		35	105	4199	39,4	32,46	136,96	89	2	53		36	2	16		
4	ГРОЦКА		25	75	4043	36,7	34,72	125,61	122	1	70		52	1	16		
5	ЗВЕЗДАРА		84	252	3839,5	33,8	27,07	133,15	170	3	102	1	68	2	32		
6	ЗЕМУН		84	252	4285,5	37,3	36,51	135,25	210	2	126		84	2	36		
7	ЛАЗАРЕВАЦ		34	102	3892,5	29,9	28,65	136,66	110	2	66		44	2	20	1	
8	МЛАДЕНОВАЦ		21	63	3909,5	34,2	30,13	130,19	50		30		20		8		
9	НОВИ БЕОГРАД		111	333	3825,5	32,9	31,02	124,66	245	5	147	1	98	4	43		
10	ОБРЕНОВАЦ		27	81	4205	36,0	38,54	127,41	79	2	47		32	2	12		
11	ПАЛИЛУЛА		67	201	4021,5	33,6	31,10	135,24	198	6	122	2	76	4	36	1	
12	РАКОВИЦА		63	189	4284,5	37,0	34,30	140,42	249	5	149		100	5	35	1	
13	САВСКИ ВЕНАЦ		28	84	3866,5	31,9	30,49	129,13	80	1	48		32	1	14		
14	СОПОТ		17	51	4100,5	30,2	33,15	138,87	50	1	30		20	1	8		
15	СТАРИ ГРАД		29	87	3929,5	33,3	30,45	131,56	85	2	51		34	2	13		
16	ЧУКАРИЦА		81	243	4052	33,9	34,48	129,47	229	8	135	1	94	7	35	1	
17	СУРЧИН		26	78	3950,5	34,8	30,28	131,64	70		42		28		10		

**НЕКИ ПОКАЗАТЕЉИ О ПОТРЕБАМА И КОРИШЋЕЊУ ЈАСЛИЦА И ВРТИЋА ПО ОПШТИНАМА У 2023. ГОДИНИ**

Табела 94

Р. бр.	ОПШТИНА	БРОЈ ДЕЦЕ ОД 0 ДО 7 ГОДИНА*		УПИСАНО ДЕЦЕ		БРОЈ ПРИСУТНЕ ДЕЦЕ	ОДНОС ПРИСУТНЕ И УПИСАНЕ ДЕЦЕ (%)	ГРАЂЕВИНСКИ КАПАЦИТЕТ ОБЈЕКТА**	УПИСАНА ДЕЦА У ОДНОСУ НА КАПАЦИТЕТ (%)	ИСКОРИШЋЕНОСТ КАПАЦИТЕТА (%)
		БРОЈ	%	БРОЈ	%					
0	1	2	3	4	5	6	7	8	9	
	<b>УКУПНО</b>	<b>137373</b>	<b>55128</b>	<b>40,1</b>	<b>32097</b>	<b>58,2</b>	<b>52042</b>	<b>105,9</b>	<b>61,7</b>	
	<b>СВЕГА УЖЕ</b>	<b>109404</b>	<b>45348</b>	<b>41,5</b>	<b>26766</b>	<b>59,0</b>	<b>44851</b>	<b>101,1</b>	<b>59,7</b>	
1	ВОЈДОВАЦ	14743	5146	34,9	3249	63,1	9174	56,1	35,4	
2	ВРАЧАР	4119	2212	53,7	1227	55,5	1664	132,9	73,7	
3	ЗВЕЗДАРА	14849	5770	38,9	3229	56,0	5116	112,8	63,1	
4	ЗЕМУН	15244	4768	31,3	2967	62,2	4180	114,1	71,0	
5	НОВИ БЕОГРАД	17404	8426	48,4	4564	54,2	8328	101,2	54,8	
6	ПАЛИЛУЛА	15399	4838	31,4	2940	60,8	5118	94,5	57,4	
7	САВСКИ ВЕНАЦ	2719	1824	67,1	1232	67,5	2009	90,8	61,3	
8	СТАРИ ГРАД	3112	2226	71,5	1492	67,0	2070	107,5	72,1	
9	ЧУКАРИЦА	14067	5969	42,4	3571	59,8	4580	130,3	78,0	
10	РАКОВИЦА	7748	4169	53,8	2295	55,0	2612	159,6	87,9	
	<b>СВЕГА ШИРЕ</b>	<b>27969</b>	<b>9780</b>	<b>35,0</b>	<b>5331</b>	<b>54,5</b>	<b>7191</b>	<b>136,0</b>	<b>74,1</b>	
1	БАРАЉЕВО	1847	700	37,9	480	68,6	550	127,3	87,3	
2	ГРОЦКА	6744	2173	32,2	1132	52,1	1360	159,8	83,2	
3	ЛАЗАРЕВАЦ	4657	1675	36,0	908	54,2	1322	126,7	68,7	
4	МЛАДЕНОВАЦ	3792	978	25,8	493	50,4	1384	70,7	35,6	
5	ОБРЕНОВАЦ	5495	2122	38,6	1040	49,0	1430	148,4	72,7	
6	СОПОГ	1376	822	59,7	407	49,5	428	192,1	95,1	
7	СУРЧИН	4058	1310	32,3	871	66,5	717	182,7	121,5	

\* Процењен број становника - 30.06.2022. год. ( Републички завод за статистику Републике Србије )

\*\* Извор података Извештај о спровођењу програма санитарно-хигијенског и здравственог надзора

**ПРОСЕЧНА ЕНЕРГЕТСКА ВРЕДНОСТ И САДРЖАЈ ПЛАНИРАНИХ ЦЕЛОДНЕВНИХ ОБРОКА У ПРЕДШКОЛСКИМ УСТАНОВАМА НА ТЕРИТОРИЈИ БЕОГРАДА У 2023. ГОДИНИ, ПРЕМА АНАЛИЗИ МАГАЦИНСКЕ ДОКУМЕНТАЦИЈЕ**

Табела 95

Р. бр.	УСТАНОВА - ОПШТИНА	ЕНЕРГЕТСКА ВРЕДНОСТ КЈ		БЕЛАНЧЕВИНЕ (г)			МАСТИ (г)		УГЉЕН И ХИДРАТ И (г)	Са (мг)	Fe (мг)	А (μг)	В1 (мг)	В2 (мг)	С (мг)	НИЈА ЦИН (мг)
		животињске	растљиве	УКУПНО	животињске	растљиве	УКУПНО									
0	1	2	3	4	5	6	7	8	9	10	11	12	13	14	15	16
	<b>ПРОСЕК</b>	4217	20,2	14,9	35,2	20,7	16,1	36,8	128	491	6,3	704	0,8	0,9	69	6,2
	<b>НОРМАТИВ</b>	4200	20	14	34	20	16	36	128	475	6,8	642	0,5	0,8	40	6,6
1	"ЧИКАЛОВА ЗМАЈ" - ВОЈЂОВАЦ	4153,00	19,70	14,80	34,60	20,60	15,70	36,30	126,00	484,00	6,30	643,00	0,70	0,90	78,00	6,30
2	"ВРАЧАР" - ВРАЧАР	4221,00	21,20	14,90	36,10	20,50	15,90	36,30	128,00	529,00	6,50	903,00	0,90	1,20	76,00	6,70
3	"ЗВЕЗДАРА" - ЗВЕЗДАРА	4155,00	20,60	14,10	34,70	21,00	14,90	35,90	127,00	451,00	5,70	545,00	0,70	0,90	73,00	5,70
4	"ДР СИМО МИЛОШЕВИЋ" - ЗЕМУН	4288,00	21,60	14,30	35,90	23,50	15,90	39,40	125,00	529,00	6,60	685,00	0,70	0,90	59,00	6,50
5	"11. АПРИЛ" - НОВИ БЕОГРАД	4129,00	20,70	14,90	35,60	20,90	15,90	36,70	122,00	498,00	5,90	565,00	0,80	1,00	61,00	6,20
6	"БОШКО БУХА" - ПАЛЛУЛА	4160,00	18,90	15,00	33,80	19,70	17,30	37,00	125,00	460,00	6,30	678,00	0,80	0,90	69,00	6,90
7	"САВСКИ ВЕНАЦ" - САВСКИ ВЕНАЦ	4124,00	19,70	15,20	34,90	19,40	17,20	36,60	123,00	453,00	6,60	831,00	0,60	0,80	50,00	6,10
8	"ДЕЧИ ДАНИ" - СТАРИ ГРАД	4201,00	21,40	15,10	36,50	20,00	15,10	35,10	129,00	544,00	6,70	849,00	0,70	0,90	84,00	6,80
9	"ЧУКАРИЦА" - ЧУКАРИЦА	4287,00	19,40	15,20	34,60	20,40	17,00	37,30	131,00	476,00	6,10	654,00	0,80	0,90	80,00	5,40
10	"РАКОВИЦА" - РАКОВИЦА	4188,00	20,20	14,70	34,90	20,60	15,10	35,70	129,00	518,00	6,20	754,00	0,70	0,90	66,00	5,40
11	"ПОЛЕТАРАЦ" - БАРАЉЕВО	4401,00	21,40	14,70	36,10	19,90	19,00	38,90	133,00	499,00	6,20	758,00	0,90	1,10	74,00	7,40
12	"ЛАНЕ" - ГРОЦКА	4248,00	20,40	14,90	35,30	21,30	16,40	37,70	127,00	506,00	6,60	613,00	0,70	0,90	64,00	5,50
13	"РАКЛИ КОТАРОВ-ВУКА" - ЛАЗРЕВАЦ	4347,00	18,80	15,40	34,30	18,30	19,30	37,60	134,00	449,00	6,00	521,00	1,10	1,20	58,00	6,00
14	"ЈЕЛИЦА ОБРАДОВИЋ" - МЛАДЕНОВАЦ	4198,00	21,00	14,90	35,80	20,40	14,90	35,30	129,00	452,00	5,90	683,00	0,70	0,90	60,00	6,20
15	"ТЕРКА ВИБЕНТИЈЕВИЋ" - ОБРЕНОВАЦ	4133,00	20,20	15,40	35,60	21,10	14,10	35,20	126,00	537,00	6,60	767,00	0,80	1,10	78,00	6,10
16	"НАША РАДОСТ" - СОПОТ	4283,00	20,20	15,20	35,40	21,30	15,60	36,90	131,00	491,00	6,00	688,00	0,90	1,10	68,00	6,00
17	"СУРЧИН" - СУРЧИН	4170,00	18,40	15,30	33,70	23,40	14,00	37,40	125,00	465,00	6,70	836,00	0,60	0,70	78,00	5,80



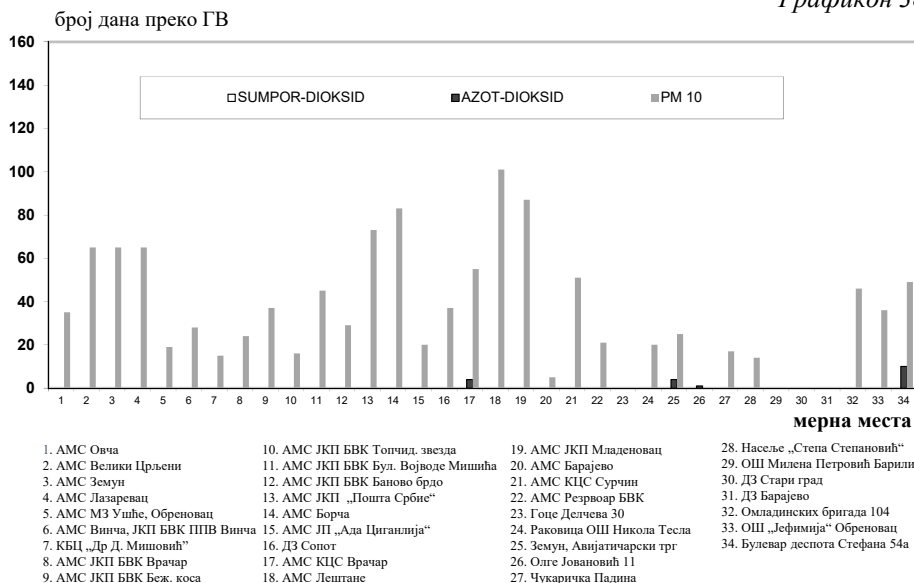
**РЕЛАТИВНО УЧЕШЋЕ ПОЈЕДИНИХ ГРУПА НАМИРНИЦА У ПЛАНИРАНИМ ЦЕЛОДНЕВНИМ  
ОБРОЦИМА У ПРЕДШКОЛСКИМ УСТАНОВАМА БЕОГРАДА 2023. ГОДИНЕ, ПРЕМА АНАЛИЗИ  
МАГАЦИНСКЕ ДОКУМЕНТАЦИЈЕ**

Табела 96

Р. бр.	УСТАНОВА - ОПШТИНА								МАСТИ И УЉА	ПОВРЋЕ	ВОЋЕ	СЛАТКИШИ
	ЖИТАРИЦЕ	МЕСО И ПРОИЗВОДИ ОД МЕСА	МЛЕКО И ПРОИЗВОДИ ОД МЛЕКА	ЖИТАРИЦЕ	МЕСО И ПРОИЗВОДИ ОД МЕСА	МЛЕКО И ПРОИЗВОДИ ОД МЛЕКА	МАСТИ И УЉА	ПОВРЋЕ				
0	1	2	3	4	5	6	7	8				
	<b>ПРОСЕК</b>								<b>12,6</b>	<b>9,3</b>	<b>9,5</b>	<b>6,4</b>
	<b>НОРМАТИВ</b>								<b>10</b>	<b>10</b>	<b>10</b>	<b>10</b>
1	"ЧИКА ЈОВА ЗМАЈ" - ВОЈДОВАЦ								12,2	10,2	8,5	6,5
2	"ВРАЧАР" - ВРАЧАР								11,8	10,1	10,2	4,9
3	"ЗВЕЗДАРА" - ЗВЕЗДАРА								11,8	8,4	10,1	7,6
4	"ДР СИМО МИЛОШЕВИЋ" - ЗЕМУН								12,4	7,6	9,7	5
5	"11. АПРИЛ" - НОВИ БЕОГРАД								12,4	9,2	8,8	6
6	"БОШКО БУХА" - ПАЛИЛУЛА								13,5	8,9	10,2	5,8
7	"САВСКИ ВЕНАЦ" - САВСКИ ВЕНАЦ								14,2	9,7	9,3	5,1
8	"ДЕЧИДАНИ" - СТАРИ ГРАД								10,5	10,5	10,7	6,2
9	"ЧУКАРИЦА" - ЧУКАРИЦА								13,6	10,1	9	7,9
10	"РАКОВИЦА" - РАКОВИЦА								11	9,7	9,7	7,1
11	"ПОЛЕТАРАЦ" - БАРАЈЕВО								14,2	9,2	8,5	6,6
12	"ЛАНЕ" - ГРОЦКА								12,9	10,1	8,6	7,3
13	"РАКИЛА КОТАРОВ-ВУКА" - ЛАЗАРЕВАЦ								15	8,6	9,2	6,8
14	"ЈЕЛИЦА ОБРАДОВИЋ" - МЛАДЕНОВАЦ								11,8	8,2	9,2	6,9
15	"ПЕРКА ВИЂЕНТИЉЕВИЋ" - ОБРЕНОВАЦ								10,8	10,7	10,2	5,2
16	"НАША РАДОСТ" - СОПОТ								12,2	8,6	9,7	7,1
17	"СУРЧИН" - СУРЧИН								13,4	8,9	10,4	6,4
<b>УЖЕ ПОДРУЧЈЕ ГРАДА</b>												
<b>ПРИГРАДСКО</b>												

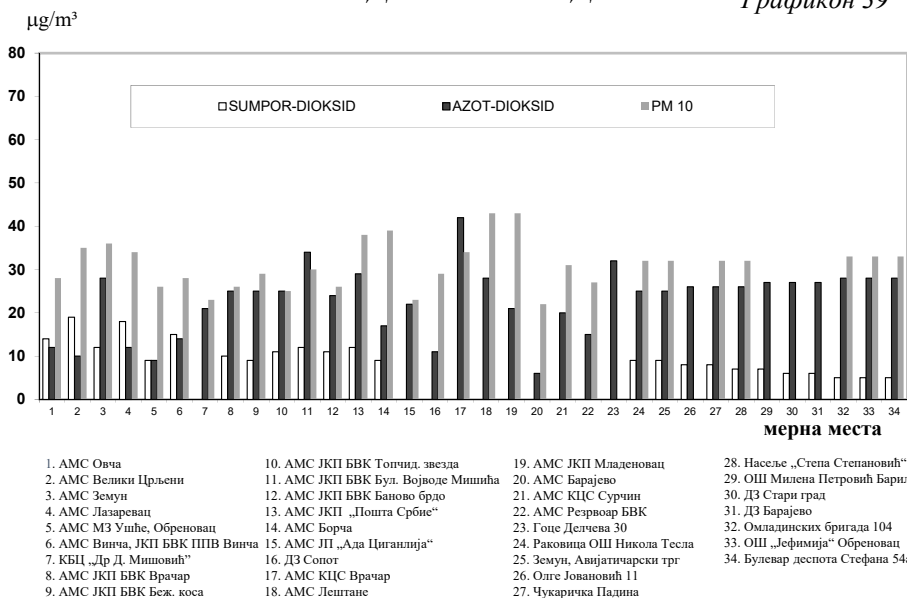
**БРОЈ ДАНА ПРЕКО ГРАНИЧНЕ ВРЕДНОСТИ ИМИСИЈЕ  
СУМПОР-ДИОКСИДА, АЗОТ-ДИОКСИДА РМ10  
ПРЕМА МЕРНИМ МЕСТИМА У БЕОГРАДУ У 2023. ГОДИНИ**

Графикон 38



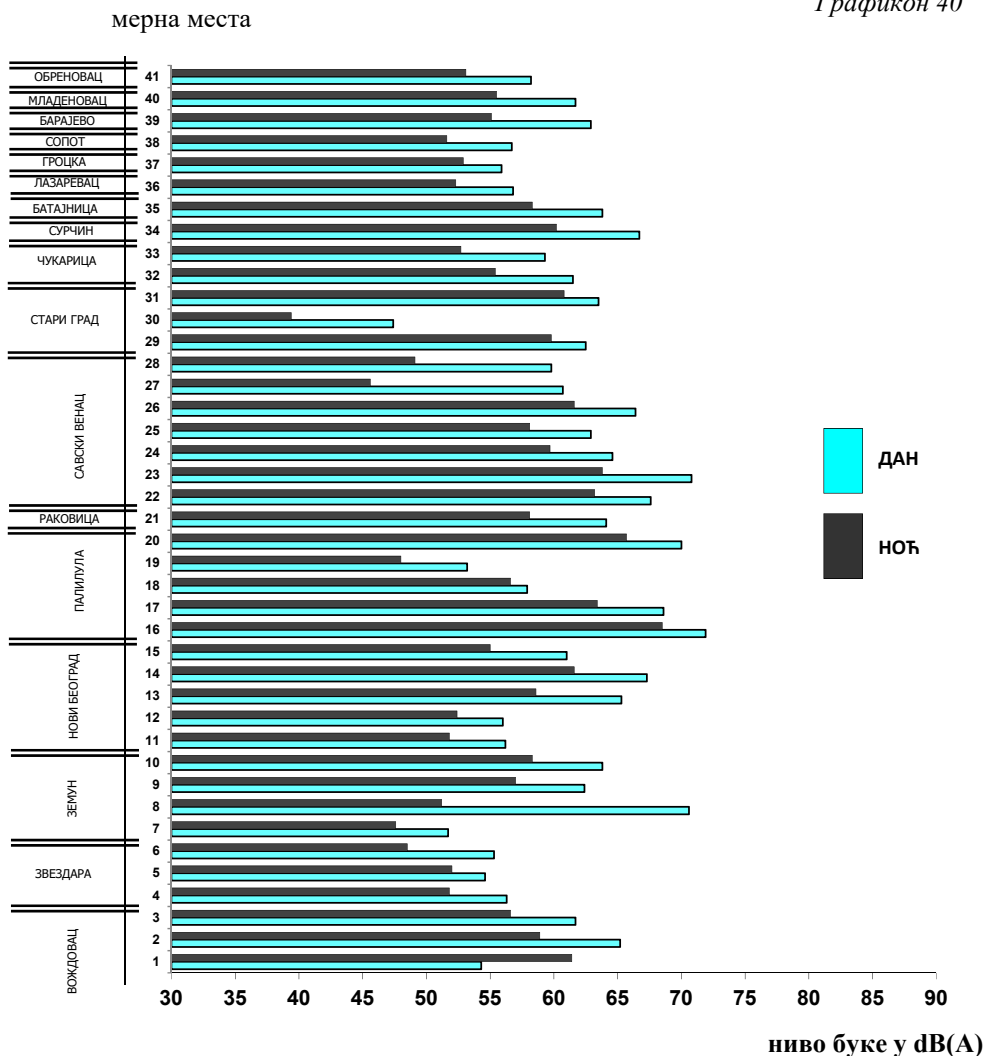
**СРЕДЊЕ ГОДИШЊЕ ВРЕДНОСТИ СУМПОРДИОКСИДА,  
АЗОТДИОКСИДА И РМ10 ПРЕМА МЕРНИМ МЕСТИМА  
У БЕОГРАДУ У 2023. ГОДИНИ**

Графикон 39



## МЕРОДАВНИ НИВОИ БУКЕ ДАЊУ И НОЋУ ПРЕМА МЕРНИМ МЕСТИМА У БЕОГРАДУ У 2023. ГОДИНИ

Графикон 40

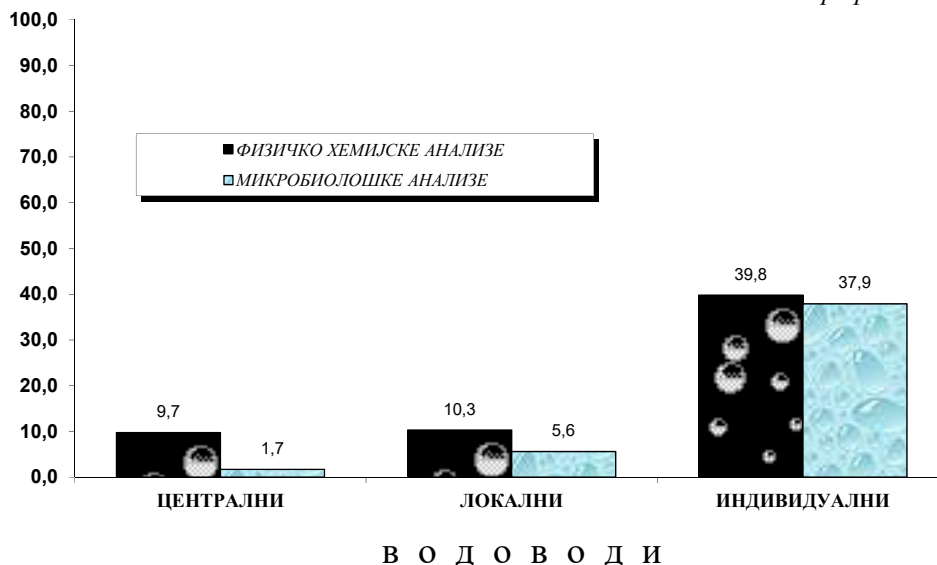


- |                             |                                 |                                      |
|-----------------------------|---------------------------------|--------------------------------------|
| 1. Кривочачка 5             | 16. Булевар деспота Стефана 122 | 29. Далматинска 1                    |
| 2. Устаничка 134            | 17. Булевар краља Александра 69 | 30. Калемегдан Цвијета Зузорић       |
| 3. Војводе Степе 82         | 18. Борча, Беле Бартока 26      | 31. Узун Миркова 2                   |
| 4. Захумска 23а             | 19. Хоповска 12                 | 32. Пожешка 82                       |
| 5. Радојке Лакић 11         | 20. Вишњичка 46                 | 33. Стевана Филиповића 32            |
| 6. Самјуела Бекета бб       | 21. Краљице Јелене 11           | 34. Војвођанска 79- ГО Сурчин        |
| 7. Гимназија                | 22. Југ Боданова 2-Зел. венац   | 35. Јована Бранковића 1              |
| 8. Главна 32                | 23. Карађорђева 23              | 36. Дула Караклајића 35              |
| 9. Угриновачка 147          | 24. Краљице Наталије 62         | 37. Булевар ослобођења 39, ГО Гроцка |
| 10. Јована Бранковића 1     | 25. Немањина 2                  | 38. Космајски трг, ГО Сопот          |
| 11. Гоце Делчева 2          | 26. Војводе Мишића 43           | 39. Светосавска 2, ГО Барајево       |
| 12. Јурија Гагарина 259     | 27. Персиде Миленковић 4        | 40. Јанка Катића 6, ГО Младеновац    |
| 13. Похорска 4              | 28. УКЦС- Вишеградска 26        | 41. Вука Карађића 74, ГО Обреновац   |
| 14. Б.А. Чарнојевића 119    |                                 |                                      |
| 15. Недељка Гвозденовића 56 |                                 |                                      |

**ИСПРАВНОСТ УЗОРАКА ВОДЕ ЗА ПИЋЕ ПРЕМА НАЧИНУ  
СНАБДЕВАЊА И ВРСТИ ЛАБОРАТОРИЈСКЕ АНАЛИЗЕ  
У БЕОГРАДУ У 2023. ГОДИНИ**

% неисправних узорака

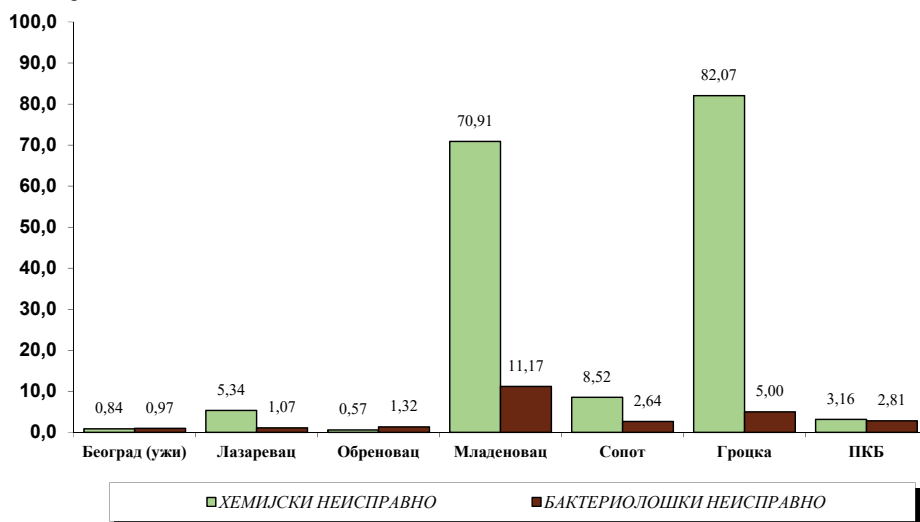
Графикон 41



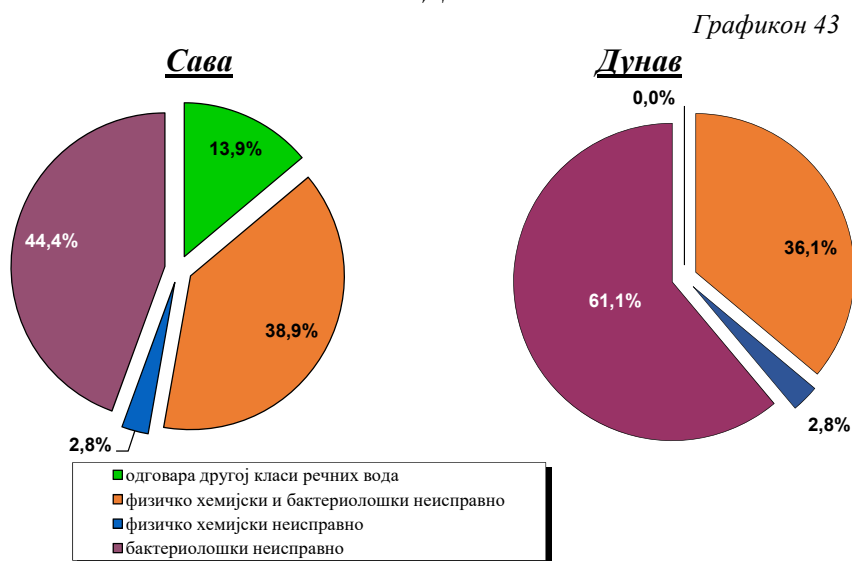
**КВАЛИТЕТ ВОДЕ ЗА ПИЋЕ ЦЕНТРАЛНИХ ВОДОВОДНИХ  
СИСТЕМА НА ТЕРИТОРИЈИ БЕОГРАДА У 2023. ГОДИНИ**

% неисправности

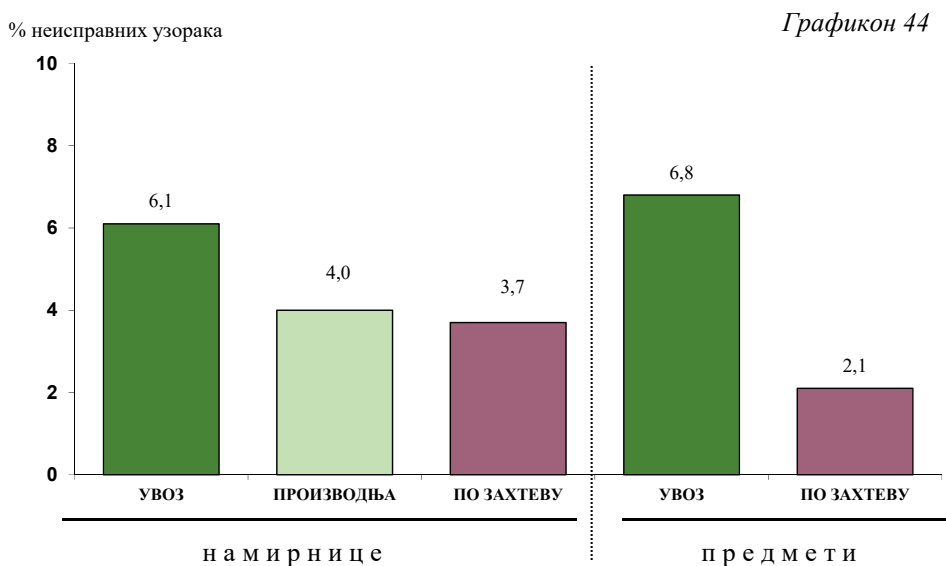
Графикон 42



**КВАЛИТЕТ ВОДА РЕКА САВЕ И ДУНАВА  
У 2023. ГОДИНИ**



**РЕЗУЛТАТИ КОНТРОЛЕ НАМИРНИЦА И ПРЕДМЕТА ОПШТЕ  
УПОТРЕБЕ У БЕОГРАДУ У 2023. ГОДИНИ**



**ИНДИВИДУАЛНИ  
ЗДРАВСТВЕНО  
СТАТИСТИЧКИ  
ИЗВЕШТАЈИ**

**19**

**ХРОНИЧНА  
НЕЗАРАЗНА  
ОБОЉЕЊА**

**19a**

На основу одредаба Закона о здравственој заштити још од 1980. године, као болести од већег социо-медицинског значаја, прати се 11 група хроничних незаразних обољења (малигне неоплазме, ендемска нефропатија, психозе, шећерна болест, реуматска грозница, прогресивна мишићна дистрофија, хемофилија, хронична инсуфицијенција бубрега, наркоманије, коронарне болести срца, опструктивне болести плућа). Закон о здравственој документацији и евиденцијама у области здравства из 2014. године предвиђа праћење 18 група болести од већег јавноздравственог значаја. Сваки лекар, када постави дијагнозу, дужан је да на прописаном обрасцу пријави оболело лице популационом регистру који се води у Градском заводу за јавно здравље за територију града Београда. Ажурирање регистара се врши континуирано помоћу података из потврда о смрти, одјава лекара, извештаја о хоспитализацији и провером на терену.

У протеклих 10 година, у односу на претходне, значајно је порастао број регистрованих лица оболелих од хроничних незаразних обољења. Значајно повећање инциденце регистрованих лица је последица боље дијагностике, старења становништва, али и ажурирања и већег ангажовања лекара на пријављивању оболелих. Према стању популационих регистара на дан 31.12.2023. године 22,8 % становника Београда је регистровано да болује од неког од наведених обољења.

У 2023. години од укупно регистрованих оболелих од ХНО, 77,1% су старији од 50 година). Највише стопе регистрованих у 2023. години (инциденца) су код малигну неоплазми (стопа од 3,5/1000), хроничних опструктивних болести плућа (2,8/1000), психоза (стопа од 2,2/1000), шећерне болести (стопа од 1,4/1000 становника Београда) и коронарне болести срца (стопа од 0,8/1000 становника Београда). Према стању регистара на дан 31.12.2023. године стопа преваленце (живи оболели 31.12.2023.) су износиле за малигне неоплазме 57,7/1000 становника Београда, за шећерну болест 46,5/1000, за коронарне болести срца 38,0/1000 становника Београда, за хроничне опструктивне болести плућа 35,6/1000 и за психозе 34,5/1.000 становника Београда.

Разлика у броју регистрованих у односу на претходне године настала је због тога што је комплетна база лица оболелих од болести већег јавноздравственог значаја ажурирана из више извора и по више основа.

Упоређујући податке популационих регистара са садржајем потврда о смрти и даље се уочава да велики број умрлих лица са дијагнозом неког хроничног обољења, лекари нису благовремено пријавили.



**БРОЈ ЛИЦА ОБОЛЕЛИХ ОД 11 ХРОНИЧНИХ НЕЗАРАЗНИХ ОБОЉЕЊА РЕГИСТРОВАНИХ У 2023. ГОДИНИ  
ПРЕМА ВРСТИ ОБОЉЕЊА И ОПШТИНИ СТАНОВАЊА (стање популационих регистара 31.12.2023. год.)**

Табела 97

Р. бр.	ОПШТИНЕ СТАНОВАЊА		УКУПНО	ОБОЉЕЊА											ОПШРКТИ ВНЕ БОЛЕСТИ ПЛУЋА**
	1	2		3	4	5	6	7	8	9	10	11	12	13	
	оболели <sup>†</sup>	одјављени регистров.		МАЛПИНЕ НЕОПЛАЗМЕ	ЕНДЕМСКА НЕФРОПАТ ИЈА	ПСИХОЗЕ	ШЕЋЕРНА БОЛЕСТ	РЕВМАТСКА ГРОЗНИЦА	ПРОГРЕСИВНА МИШ. ДИСТРОФИЈА*	ХЕМОФИЛИЈА*	ХРОНИЧНА ПИНСУФИЦИЈЕНЦИЈА БУБРЕГА**	НАРКОМАН ИЈА**	КОРОНАРНЕ БОЛЕСТИ СРЦА**		
0			2	3	4	5	6	7	8	9	10	11	12	13	
	<b>УКУПНО</b>		<b>14717</b>	<b>3305</b>	<b>1</b>	<b>2967</b>	<b>1974</b>	<b>1</b>	<b>8</b>	<b>24</b>	<b>687</b>	<b>251</b>	<b>958</b>	<b>4541</b>	
			<b>4381</b>	<b>2591</b>	<b>0</b>	<b>706</b>	<b>329</b>	<b>0</b>	<b>0</b>	<b>2</b>	<b>129</b>	<b>1</b>	<b>440</b>	<b>183</b>	
			<b>19098</b>	<b>5896</b>	<b>1</b>	<b>3673</b>	<b>2303</b>	<b>1</b>	<b>8</b>	<b>26</b>	<b>816</b>	<b>252</b>	<b>1398</b>	<b>4724</b>	
1	БАРАЉЕВО		171	32		15	5				7		19	93	
			75	44		9	6				3		11	2	
			246	76	0	24	11	0	0	0	10	0	30	95	
2	ВОЈКОВАЦ		1612	338		217	381			3	41	28	99	505	
			448	251		82	41				10	1	47	16	
			2060	589	0	299	422	0	0	3	51	29	146	521	
3	ВРАЧАР		566	120		109	95				14	12	23	193	
			173	92		36	15				8		16	6	
			739	212	0	145	110	0	0	0	22	12	39	199	
4	ГРОЦКА		629	139		84	68		2		20	14	35	267	
			198	127		18	7				7		27	12	
			827	266	0	102	75	0	2	0	27	14	62	279	
5	ЗВЕЗДАРА		1470	275		260	137	1		1	43	24	82	647	
			393	231		67	30				9		40	16	
			1863	506	0	327	167	1	0	1	52	24	122	663	
6	ЗЕМУН		1368	335		207	182		1	5	71	21	54	492	
			447	253		79	39			2	12		42	20	
			1815	588	0	286	221	0	1	7	83	21	96	512	
7	ЛАЗАРЕВАЦ		154	86		22	7		1		3	2	12	21	
			128	91		10	3				3		19	2	
			282	177	0	32	10	0	1	0	6	2	31	23	
8	МЛАДЕНОВАЦ		213	55		16	6				5	3	101	27	
			118	82		4	7				2		18	5	
			331	137	0	20	13	0	0	0	7	3	119	32	

**БРОЈ ЛИЦА ОБОЛЕЛИХ ОД 11 ХРОНИЧНИХ НЕЗАРАЗНИХ ОБОЉЕЊА РЕГИСТРОВАНИХ У 2023. ГОДИНИ**

**ПРЕМА ВРСТИ ОБОЉЕЊА И ОПШТИНИ СТАНОВАЊА (стање популационих регистра 31.12.2023. год.)**

Табела 97 - наставак 1

Р. бр.	ОПШТИНЕ СТАНОВАЊА	УКУПНО	ОБОЉЕЊА										
			МАЛГНА НЕОПЛАЗМА	ЕНДЕМСКА НЕФРОПАТИЈА	ПСИХОЗЕ	ШЕЋЕРНА БОЛЕСТ	РЕУМАТСКА ГРОВНИЦА	ПРОГРЕСИВНА МИШ. ДИСТРОФИЈА*	ХЕМОФИЛИЈА*	ХРОНИЧНА ИНСУФИЦИЈЕНЦИЈА БУРБЕГА**	НАРКОМАНИЈА**	КОРОНАРНЕ БОЛЕСТИ СРЦА**	ОПСТРУКТИВНЕ БОЛЕСТИ ПЛУЋА**
0	1	2	3	4	5	6	7	8	9	10	11	12	13
9	оболели	1751	531		383	239		1	6	84	21	96	390
	одјављени	584	341		117	44				14		47	21
	регистров.	2335	872	0	500	283	0	1	6	98	21	143	411
10	оболели	252	70	1	41	18		2		11	12	34	63
	одјављени	181	135		14	6				6		16	4
	регистров.	433	205	1	55	24	0	2	0	17	12	50	67
11	оболели	1488	301		255	167				40	21	66	638
	одјављени	529	306		89	46				21		45	22
	регистров.	2017	607	0	344	213	0	0	0	61	21	111	660
12	оболели	1173	224		213	175		1	2	85	11	132	330
	одјављени	271	139		57	24				8		31	12
	регистров.	1444	363	0	270	199	0	1	2	93	11	163	342
13	оболели	560	122		122	91			1	39	22	38	125
	одјављени	90	50		18	5				2		8	7
	регистров.	650	172	0	140	96	0	0	1	41	22	46	132
14	оболели	94	21		6	7					4	21	35
	одјављени	49	32		3	3				2		6	3
	регистров.	143	53	0	9	10	0	0	0	2	4	27	38
15	оболели	583	148		164	83				17	14	23	134
	одјављени	141	82		17	11				7		11	13
	регистров.	724	230	0	181	94	0	0	0	24	14	34	147
16	оболели	2071	404		647	186			5	185	35	98	511
	одјављени	459	273		71	35				14		46	20
	регистров.	2530	677	0	718	221	0	0	5	199	35	144	531
17	оболели	562	104		206	127			1	22	7	25	70
	одјављени	97	62		15	7				1		10	2
	регистров.	659	166	0	221	134	0	0	1	23	7	35	72
18	оболели	0											
	одјављени	0											
	регистров.	0	0	0	0	0	0	0	0	0	0	0	0

\* обавеза пријављивања од 1976. године \*\* обавеза пријављивања од 1980. године

<sup>1</sup> живи 31.12.2023. године

**БРОЈ РЕГИСТРОВАНИХ ЛИЦА ОБОЛЕЛИХ ОД 11 ХРОНИЧНИХ ОБОЉЕЊА ПРЕМА ПОЈЕДИНИМ ОБОЉЕЊИМА И ГОДИНАМА ПРИЈАВЕ У ПЕРИОДУ 1970.-2023. ГОДИНЕ**  
(стање популационих регистара 31.12.2023. године)

Табела 98

Р. бр.	ОПШТИНЕ СТАНОВАЊА	УКУПНО	ОБОЉЕЊА										
			МАЛИГНА НЕОПЛАЗМА	ЕНДЕМСК А НЕВРОЛА ТИЈА	ПСИХОЗЕ	ШЕЋЕРНА БОЛЕСТ	РЕУМАТС КА ГРОЗНИЦ А	ПРОГРЕСИ ВНА МИЏ ДИСТРОФ ИЈА*	ХЕМОФИ ЛИЈА*	ХРОНИЧН А ИНСУФИЦ ИЈЕНЦИЈА БУБРЕГА*	НАРКОМА НИЈА**	КОРОНАРНЕ БОЛЕСТИ СРЦА**	ОПСТРУКТ ИВНЕ БОЛЕСТИ ПЛУЋА**
0	1	2	3	4	5	6	7	8	9	10	11	12	13
<b>УКУПНО</b>			<b>97187</b>	<b>395</b>	<b>58109</b>	<b>78242</b>	<b>677</b>	<b>370</b>	<b>869</b>	<b>13099</b>	<b>10740</b>	<b>63892</b>	<b>59956</b>
оболели <sup>†</sup>			383536										
одјављени			433386										
регистров.			816922										
1	1970-1993	оболели	4384	188	7914	6523	532	29	67	663	433	1619	2607
		одјављени	19413	677	8654	27099	103	36	26	1358	464	5204	2988
		регистров.	23797	865	16568	33622	635	65	93	2021	897	6823	5595
2	1994	оболели	497	3	362	515	2	2		66	29	166	279
		одјављени	1532	18	247	1611		1		231	26	463	234
		регистров.	2029	21	609	2126	2	3	0	297	55	629	513
3	1995	оболели	432	13	648	897	4	3	17	82	170	173	378
		одјављени	1406	25	319	2110		4		252	57	639	285
		регистров.	1838	38	967	3007	4	7	17	334	227	812	663
4	1996	оболели	664	6	648	1087		3		91	200	327	583
		одјављени	1680	21	314	2062		2		313	93	784	251
		регистров.	2344	27	962	3149	0	5	0	404	293	1111	834
5	1997	оболели	651	4	743	965		11	2	79	219	258	780
		одјављени	1590	14	334	1854		9		195	71	645	208
		регистров.	2241	18	1077	2819	0	20	2	274	290	903	988
6	1998	оболели	1673	11	1987	2057	10	14	8	430	264	1605	2012
		одјављени	2411	21	919	2711	3	7	2	596	77	2156	1077
		регистров.	4084	32	2906	4768	13	21	10	1026	341	3761	3089
7	1999	оболели	1334	14	1446	1817	3	6	9	327	154	1626	1357
		одјављени	2460	25	760	2393	1	9	2	459	34	2377	906
		регистров.	3794	39	2206	4210	4	15	11	786	188	4003	2263
8	2000	оболели	2239	6	1565	2012	6	16	23	278	427	1434	1350
		одјављени	4182	18	662	2539	1	8	1	507	78	2029	796
		регистров.	6421	24	2227	4551	7	24	24	785	505	3463	2146

**БРОЈ РЕГИСТРОВАНИХ ЛИЦА ОБОЛЕЛИХ ОД 11 ХРОНИЧНИХ ОБОЛЕЊА ПРЕМА ПОЈЕДИНИМ ОБОЛЕЊИМА И ГОДИНАМА ПРИЈАВЕ У ПЕРИОДУ 1970.-2023. ГОДИНЕ**  
(стање популационих регистара 31.12.2023. године)

Табела 98

Р. бр.	ОПШТИНЕ СТАНОВАЊА	УКУПНО	ОБОЛЕЊА										
			МАЛИГНА НЕОПЛАЗМА	ЕНДЕМСКА А НЕВРОПАТИЈА	ПСИХОЗЕ	ШЕЋЕРНА БОЛЕСТ	РЕУМАТИСКА А ГРОЗНИЦА	ПРОГРЕСИВНА АМИОТРОФИЧКА АТАКСИЈА	ХЕМОФИЛИЈА	ХРОНИЧНА А ИНСУФИЦИЈЕНЦИЈА БУЊЕГА*	НАРКОМАНИЈА**	КОРОНАРНЕ БОЛЕСТИ СРЦА**	ОПШТИНЕ ИВНЕ БОЛЕСТИ ПУЉА**
0	1	2	3	4	5	6	7	8	9	10	11	12	13
9	оболели	9901	2797	5	1288	2059	4	6	12	329	381	1599	1421
	одјављени	11118	5160	16	607	2219	4	10	2	473	66	1928	633
	регистров.	21019	7957	21	1895	4278	8	16	14	802	447	3527	2054
10	оболели	9899	2445	8	1228	2240	3	9	4	350	446	1565	1601
	одјављени	13794	7381	19	555	2442	4	4	3	481	65	2042	802
	регистров.	23693	9826	27	1783	4682	3	13	7	831	511	3607	2403
11	оболели	12183	2747	13	1489	2652	5	9	6	282	483	1804	2693
	одјављени	14404	6823	20	641	2716	6	8	1	562	65	2298	1264
	регистров.	26587	9570	33	2130	5368	11	17	7	844	548	4102	3957
12	оболели	12682	2896	3	1259	2931	3	11	8	312	581	1969	2709
	одјављени	12225	4627	10	570	2686	6	6	2	544	85	2383	1312
	регистров.	24907	7523	13	1829	5617	3	17	10	856	666	4352	4021
13	оболели	13298	3068	29	1339	2641	2	11	7	284	863	2614	2440
	одјављени	11972	4422	38	561	2309	5	5	1	496	119	2929	1092
	регистров.	25270	7490	67	1900	4950	2	16	8	780	982	5543	3532
14	оболели	14724	3174	8	1522	3311	13	9	17	263	763	3030	2614
	одјављени	21312	6733	28	1897	4123	13	6	6	1060	105	5220	2121
	регистров.	36036	9907	36	3419	7434	26	15	23	1323	868	8250	4735
15	оболели	15680	3835	4	1740	3411	11	10	17	405	622	3425	2200
	одјављени	20928	6672	25	1977	3972	15	15	11	1282	101	4856	2002
	регистров.	36608	10507	29	3717	7383	26	25	28	1687	723	8281	4202
16	оболели	16235	4255	6	1824	3000	6	18	46	408	828	3667	2177
	одјављени	20839	6826	20	2102	3404	9	4	31	1472	113	5025	1833
	регистров.	37074	11081	26	3926	6404	15	22	77	1880	941	8692	4010

**БРОЈ РЕГИСТРОВАНИХ ЛИЦА ОБОЛЕЛИХ ОД 11 ХРОНИЧНИХ ОБОЛЕЉА ПРЕМА ПОЈЕДИНИМ ОБОЛЕЊИМА И ГОДИНАМА ПРИЈАВЕ У ПЕРИОДУ 1970.-2023. ГОДИНЕ**

(стање популационих регистара 31.12.2023. године)

Табела 98

Р. бр.	ОПШТИНЕ СТАНОВАЊА	УКУПНО	ОБОЛЕЊА										
			МАЛПТНА НЕОПЛАЗМА	ЕНДЕМСК А НЕФРОЛАТИЈА	ПСИХОЗЕ	ШЕЋЕРНА БОЛЕСТ	РЕУМАТИС КА ГРОЗНИЦА	ПРОГРЕСИВНА МИШЛ ДИСТРОФИЈА*	ХЕМОФИЛИЈА*	ХРОНИЧН А ИНСУФИЦИЈЕНЦИЈА БУБРЕГА*	НАРКОМАНИЈА**	КОРОНАРНЕ БОЛЕСТИ СРЦА**	ОПШТИН ПОВНЕ БОЛЕСТИ ПЛУЋА**
0	1	2	3	4	5	6	7	8	9	10	11	12	13
17	2009		3912	38	1703	3117	3	12	28	442	497	3457	1793
		оболели											
		одјављени	19489	38	1990	3257	11	6	34	1597	58	4426	1805
		регистров.	10179	76	3693	6374	14	18	62	2039	555	7883	3598
18	2010		4652	8	2098	4162	4	12	56	702	390	3975	2702
		оболели											
		одјављени	21192	30	2043	3731	6	6	43	1959	55	4759	1781
		регистров.	11431	38	4141	7893	10	18	99	2661	445	8734	4483
19	2011		4880	6	1961	3921	5	25	64	657	280	3970	2746
		оболели											
		одјављени	20766	11	2280	3570	5	11	45	1820	37	4468	1748
		регистров.	11651	17	4241	7491	10	36	109	2477	317	8438	4494
20	2012		4453	3	1882	3693	5	21	42	728	283	4113	2360
		оболели											
		одјављени	19866	17	2596	3420	6	11	33	1981	44	4420	1750
		регистров.	10041	20	4478	7113	11	32	75	2709	327	8533	4110
21	2013		4886	6	2156	3731	8	22	76	810	343	4065	2691
		оболели											
		одјављени	19207	7	2462	3074	9	6	54	2014	31	3833	1742
		регистров.	10861	13	4618	6805	17	28	130	2824	374	7898	4433
22	2014		5589	4	3266	4236	12	18	99	1164	400	4317	3785
		оболели											
		одјављени	21669	12	2889	3281	5	10	66	2516	44	3887	2117
		регистров.	12431	16	6155	7517	17	28	165	3680	444	8204	5902
23	2015		5201	5	3387	4751	19	24	68	1359	322	4730	4447
		оболели											
		одјављени	21192	3	3173	3163	16	8	46	2377	46	3899	2347
		регистров.	11315	8	6560	7914	35	32	114	3736	368	8629	6794
24	2016		3785		351	1498		2		133	181	515	1185
		оболели											
		одјављени	6020	5	504	296		2		276	7	719	351
		регистров.	13670	5	855	1794	0	4	0	409	188	1234	1536

**БРОЈ РЕГИСТРОВАНИХ ЛИЦА ОБОЛЕЛИХ ОД 11 ХРОНИЧНИХ ОБОЉЕЊА ПРЕМА ПОЈЕДИНИМ ОБОЉЕЊИМА И ГОДИНАМА ПРИЈАВЕ У ПЕРИОДУ 1970.-2023. ГОДИНЕ**  
(стање популационих регистара 31.12.2023. године)

Табела 98

Р. бр.	ОПШТИНЕ СТАНОВАЊА	УКУПНО	ОБОЉЕЊА										
			МАЛИГНА НЕОПЛАЗМА	ЕНДЕМСКА НЕФРОПАТИЈА	ПСИХОЗЕ	ШЕЋЕРНА БОЛЕСТ	РЕУМАТИСКА ГРОЗНИЦА	ПРОГРЕСИВНА МИШИЧНА ДИСТРОФИЈА*	ХЕМОФИЛИЈА*	ХРОНИЧНА АИНСУФИЦИЈЕНЦИЈА БУБРЕГА*	НАРКОМАНИЈА**	КОРОНАРНЕ БОЛЕСТИ СРЦА**	ОПСТРУКТИВНЕ БОЛЕСТИ ПЛУЋА**
0	1	2	3	4	5	6	7	8	9	10	11	12	13
25	2017		5434	2	2090	1749	6	21	57	313	269	3638	1216
			5183	3	1687	1045	4	5	18	717	17	1760	760
			<b>10617</b>	<b>5</b>	<b>3777</b>	<b>2794</b>	<b>10</b>	<b>26</b>	<b>75</b>	<b>1030</b>	<b>286</b>	<b>5398</b>	<b>1976</b>
26	2018		3523		386	982	1	7	1	72	196	351	540
			3790		695	275	2	3	1	249	4	829	370
			<b>7313</b>	<b>0</b>	<b>1081</b>	<b>1257</b>	<b>3</b>	<b>10</b>	<b>2</b>	<b>321</b>	<b>200</b>	<b>1180</b>	<b>910</b>
27	2019		4447	1	4597	3881	2	16	54	755	241	1445	3065
			3786		849	400	1	4	10	240	1	721	341
			<b>8233</b>	<b>1</b>	<b>5446</b>	<b>4281</b>	<b>3</b>	<b>20</b>	<b>64</b>	<b>995</b>	<b>242</b>	<b>2166</b>	<b>3406</b>
28	2020		2634		1176	914	3	2	31	175	25	646	593
			3720		856	353	2	2	1	186	1	801	239
			<b>6354</b>	<b>0</b>	<b>2032</b>	<b>1267</b>	<b>5</b>	<b>4</b>	<b>32</b>	<b>361</b>	<b>26</b>	<b>1447</b>	<b>832</b>
29	2021		3395		3087	1515	4	13	26	453	199	831	1091
			4017		907	446	2	2	27	185	2	1086	258
			<b>7412</b>	<b>0</b>	<b>3994</b>	<b>1961</b>	<b>6</b>	<b>15</b>	<b>53</b>	<b>638</b>	<b>201</b>	<b>1917</b>	<b>1349</b>
30	2022		3102		3005	2175	6	9	21	589	265	889	2446
			2950		960	420		1	2	180	1	628	236
			<b>6052</b>	<b>0</b>	<b>3965</b>	<b>2595</b>	<b>6</b>	<b>10</b>	<b>23</b>	<b>769</b>	<b>266</b>	<b>1517</b>	<b>2682</b>
31	2023		3305	1	2967	1974	1	8	24	687	251	958	4541
			2591		706	329			2	129	1	440	183
			<b>5896</b>	<b>1</b>	<b>3673</b>	<b>2303</b>	<b>1</b>	<b>8</b>	<b>26</b>	<b>816</b>	<b>252</b>	<b>1398</b>	<b>4724</b>

\* обавеза пријављивања од 1976. године \*\* обавеза пријављивања од 1980. године

\* живи 31. 12. 2023. године

**БРОЈ РЕГИСТРОВАНИХ ЛИЦА ОБОЛЕЛИХ ОД 11 ХРОНИЧНИХ НЕЗАРАЗНИХ ОБОЉЕЊА У ПЕРИОДУ 1970. - 2023. ГОДИНЕ ПРЕМА ОПШТИНИ СТАНОВАЊА И ВРСТИ ОБОЉЕЊА**

(стање популационих регистара 31.12.2023. године)

Табела 99

Р. бр.	ОПШТИНЕ СТАНОВАЊА	УКУПНО	ОБОЉЕЊА										
			МАЛГНА НЕОПЛАЗМА	ЕНДЕМСКА НЕФРОПАТИЈА	ПСИХОЗЕ	ШЕЋЕРНА БОЛЕСТ	РЕУМАТСКА А ГРОВИЦА	ПРОГРЕСИВНА МИШ. ДИСТРОФИЈА*	ХЕМОФИЛИЈА*	ХРОНИЧНА ИНСУФИЦИЈЕНЦИЈА БУБРЕГА**	НАРКОМАНИЈА**	КОРОНАРНЕ БОЛЕСТИ СРЦА**	ОПШТИНЕ ВНЕ БОЛЕСТИ ПУЛМА**
0	1	2	3	4	5	6	7	8	9	10	11	12	13
<b>УКУПНО</b>	оболели <sup>†</sup>	<b>396043</b>	<b>100289</b>	<b>395</b>	<b>61114</b>	<b>80417</b>	<b>683</b>	<b>379</b>	<b>890</b>	<b>13688</b>	<b>11005</b>	<b>64781</b>	<b>62402</b>
	одјављени	<b>438764</b>	<b>157551</b>	<b>1121</b>	<b>45716</b>	<b>93310</b>	<b>224</b>	<b>211</b>	<b>470</b>	<b>26707</b>	<b>1968</b>	<b>77654</b>	<b>33832</b>
	регистров.	<b>834807</b>	<b>257840</b>	<b>1516</b>	<b>106830</b>	<b>173727</b>	<b>907</b>	<b>590</b>	<b>1360</b>	<b>40395</b>	<b>12973</b>	<b>142435</b>	<b>96234</b>
1	БАРАЉЕВО	оболели	1240	34	740	1278	12	3	11	186	80	886	954
		одјављени	2699	153	654	1331	4	2	3	478	14	1466	583
		регистров.	3939	187	1394	2609	16	5	14	664	94	2352	1537
2	ВОЈДОВАЦ	оболели	10204	10	5805	7671	47	44	95	1126	1167	6229	6035
		одјављени	16349	14	4602	8734	19	17	45	2611	199	7979	3089
		регистров.	26553	24	10407	16405	66	61	140	3737	1366	14208	9124
3	ВРАЧАР	оболели	4175	2	2423	2550	46	10	30	373	551	2136	2310
		одјављени	7787	8	2657	4117	6	11	19	1083	158	3184	1200
		регистров.	11962	10	5080	6667	52	21	49	1456	709	5320	3510
4	ГРОЦКА	оболели	3607	1	2665	3870	41	26	32	512	294	3077	4092
		одјављени	6247	9	1468	3642	18	10	16	1016	47	3708	1790
		регистров.	9854	10	4133	7512	59	36	48	1528	341	6785	5882
5	ЗВЕЗДАРА	оболели	8571	7	5554	5414	99	25	71	1062	1044	5309	5979
		одјављени	13988	9	4278	7432	26	12	38	2517	196	7357	2980
		регистров.	22559	16	9832	12846	125	37	109	3579	1240	12666	8959
6	ЗЕМУН	оболели	10976	13	6145	10017	74	50	138	1642	1069	7404	7510
		одјављени	15423	20	4971	11855	18	32	80	2528	169	7635	3907
		регистров.	26399	33	11116	21872	92	82	218	4170	1238	15039	11417
7	ЛАЗАРЕВАЦ	оболели	3168	282	1806	2919	34	17	24	957	391	2047	1917
		одјављени	5471	785	1112	2798	8	10	8	2192	53	3188	1299
		регистров.	8639	1067	2918	5717	42	27	32	3149	444	5235	3216
8	МЛАДЕНОВАЦ	оболели	2385	2	1530	2994	32	15	30	536	164	2743	1785
		одјављени	4825	6	1439	4112	10	7	17	1127	31	2492	1973
		регистров.	7210	8	2969	7106	42	22	47	1663	195	5235	3758

**БРОЈ РЕГИСТРОВАНИХ ЛИЦА БОЛЕЛИХ ОД 11 ХРОНИЧНИХ НЕЗРАЗНИХ ОБОЉЕЊА У ПЕРИОДУ 1970. - 2023. ГОДИНЕ ПРЕМА ОПШТИНИ СТАНОВАЊА И ВРСТИ ОБОЉЕЊА**  
(*стање популационих регистара 31.12.2023. године*)

Табела 99 - наставак 1

Р. бр.	ОПШТИНЕ СТАНОВАЊА	УКУПНО	ОБОЉЕЊА											КОРОНАР НЕ БОЛЕСТИ СРЦА**	ОПШРЈАКТИ ВНЕ БОЛЕСТИ ПИЋУВА**
			МАЛИГНА НЕОПЛАЗМА	ЕНДЕМСКА НЕФРОПАТ ИЈА	ПСИХОЗЕ	ШЕВЕРНА БОЛЕСТ	РЕУМАТСКА А ГРОЗНИЦА	ПРОГРЕСИВНА МИШ. ДИСТРОФИЈА*	ХЕМОФИЛИЈА*	ХРОНИЧНА ИНСУФИЦИЈЕНЦИЈА БУБРЕГА**	НАРКОМАН ИЈА**				
0		1	2	3	4	5	6	7	8	9	10	11	12	13	
9	НОВИ БЕОГРАД	оболели одјављени регистров.	14693 20796 35489	8 20 28	8737 6510 15247	11476 13051 24527	74 17 91	27 23 50	136 64 200	1804 3262 5066	1423 276 1699	8668 9427 18095	5487 3376 8863		
10	ОБРЕНОВАЦ	оболели одјављени регистров.	14995 16677 31672	10 50 60	1809 1296 3105	3555 3294 6849	33 14 47	16 7 23	26 14 40	452 990 1442	512 53 565	2559 2790 5349	2719 1741 4460		
11	ПАЛИЛУЛА	оболели одјављени регистров.	9380 15613 24993	1 7 8	6339 4957 11296	7226 9349 16575	56 17 73	30 20 50	70 59 129	1141 2452 3593	1241 229 1470	5909 7624 13533	7143 3502 10645		
12	РАКОВИЦА	оболели одјављени регистров.	6580 9902 16482	6 8 14	3784 2473 6257	5143 5218 10361	38 19 57	25 15 40	46 22 68	1039 1532 2571	734 117 851	4571 5003 9574	4198 2019 6217		
13	САВСКИ ВЕЊАЦ	оболели одјављени регистров.	4990 5295 10285	3 3 6	2504 1641 4145	3132 2930 6062	17 8 25	18 7 25	39 8 47	646 723 1369	455 82 537	2804 2406 5210	2182 841 3023		
14	СОПОТ	оболели одјављени регистров.	820 2132 2952	2 4 6	522 583 1105	1070 1297 2367	8 9 17	6 3 9	10 5 15	178 472 650	65 14 79	829 894 1723	690 716 1406		
15	СТАРИ ГРАД	оболели одјављени регистров.	4319 7740 12059	5 5 10	3171 2615 5786	2930 4868 7798	28 8 36	21 14 35	29 23 52	453 1055 1508	605 138 743	2171 4175 6346	2430 1377 3807		
16	ЧУКАРИЦА	оболели одјављени регистров.	10518 14841 25359	8 17 25	6702 3950 10652	7821 8351 16172	37 21 58	42 20 62	80 37 117	1373 2308 3681	1085 176 1261	6352 7097 13449	6024 2880 8904		
17	СУРЧИН	оболели одјављени регистров.	1359 2015 3374	1 3 4	878 510 1388	1351 931 2282	7 2 9	4 1 5	23 12 35	208 361 569	125 16 141	1087 1229 2316	947 559 1506		
18	НЕПОЗНАТА ОПШТИНА	оболели одјављени регистров.	0 0 0	0 0 0	0 0 0	0 0 0	0 0 0	0 0 0	0 0 0	0 0 0	0 0 0	0 0 0	0 0 0		

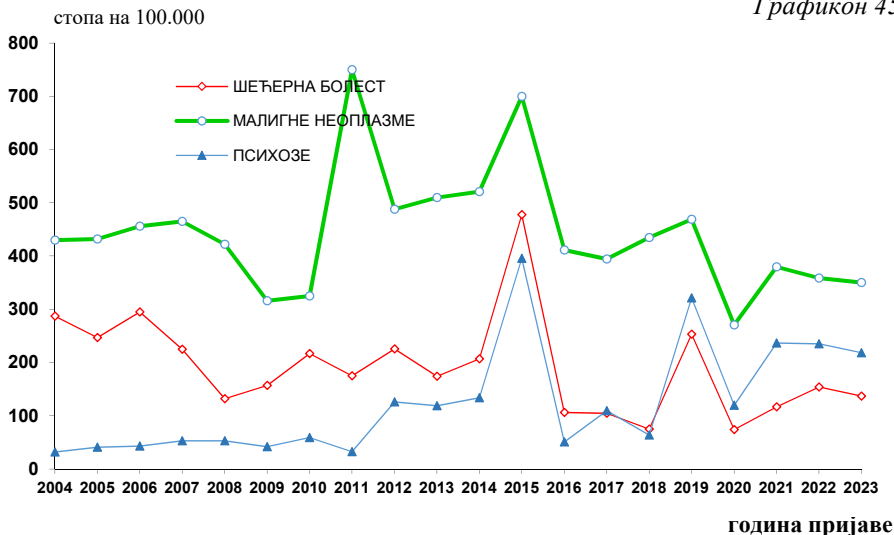
\*обавеза пријављивана од 1976. године \*\*обавеза пријављивана од 1980. године

1. јануар 31. 12. 2023. године



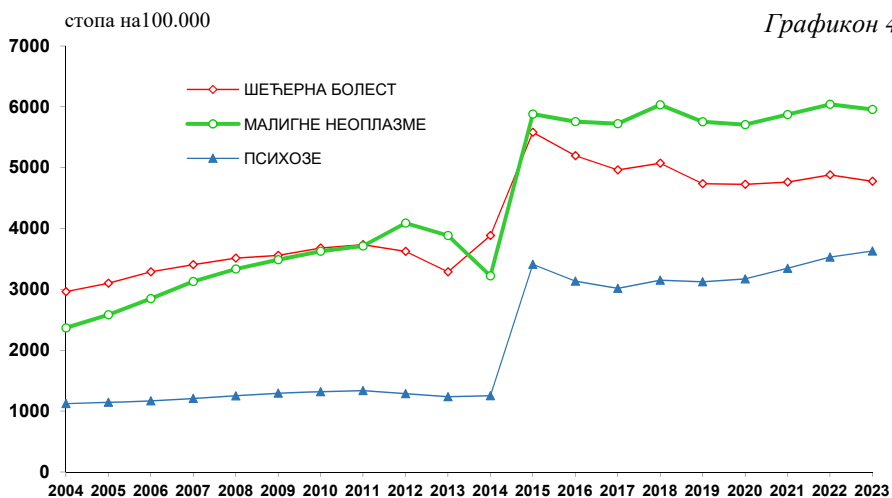
**ИНЦИДЕНЦА НЕКИХ ХРОНИЧНИХ НЕЗАРАЗНИХ ОБОЉЕЊА У БЕОГРАДУ У ПЕРИОДУ 2004-2023. ГОДИНЕ ПРЕМА ПОДАЦИМА ПОПУЛАЦИОНИХ РЕГИСТАРА**

Графикон 45



**ПРЕВАЛЕНЦА НЕКИХ ХРОНИЧНИХ НЕЗАРАЗНИХ ОБОЉЕЊА У БЕОГРАДУ У ПЕРИОДУ 2004-2023. ГОДИНЕ ПРЕМА ПОДАЦИМА ПОПУЛАЦИОНИХ РЕГИСТАРА**

Графикон 46



**ПОРОЂАЈИ**

**196**

У Београду се порођаји обављају у УКЦС-Клиника за гинекологију и акушерство, ГАК „Народни фронт“, КБЦ Звездара, КБЦ „Земун“, КБЦ „Др Драгиша Мишовић“, КБЦ „Звездара“ и у ДЗ „Др Ђорђе Ковачевић“- Лазаревац (ванболничко породилиште), Општој болници „Bel Medic“, Општој болници „MEDIGROUP“ и Општој болници „BIOCELL“ и Општој болници „АВАЛА“. У 2023. години у Београду је обављено 19.121 порођај од тога је 15.999 жена из Београда (у 2022. години 19.412 порођаја од тога 16.473 су београдски осигураници). Око 16,3% порођених жена је из унутрашњости.

Порођаји су се код 84,2% жена обавили у предвиђеном термину, док је код 9,1% жена порођај био превремен. Просек старости жена је 31,6 година. Око 33,2% жена су између 20. и 29. година живота и 57% између 30. и 39. година. Жене млађе од 20 година су затупљене са 1,9%. Најмлађа породилја је стара 13 година, а најстарија 55.

Порођаја ван здравствене установе није било у 2023. години, као ни у 2022. години.

Највећи број жена са једноплодном трудноћом се спонтано породило (36,4%), царским резом (30,9%), затим уз стручну помоћ (29,6%), а форцепсом и вакуум –екстрактором (1,5%). Вишеплодна трудноћа је регистрована код 305 порођаја (1,6%), од којих се 72,5% жена породило царским резом. Свака 3. трудноћа се завршила царским резом (30,9%).

Код 26,9% жена регистроване су компликације у трудноћи. Компликације (ризичи у порођају) у току порођаја су евидентирани код 19,4% породилја. У просеку је свака жена са компликацијама имала између једне и две компликације у току порођаја. Највећи број компликација су имале жене које су се породиле пре термина (36,6%) и то у просеку око једна до две компликације. Повреда међице у току порођаја је регистрована код сваке четрнаесте породилје. Компликације у пурперијуму су регистроване код 1,0% породилја.

У просеку је свака порођена жена хоспитализована 5,7 дана (2 дана пре и 4 дана после порођаја). Породилје са компликацијама у трудноћи су хоспитализоване у просеку 6 дана, са компликацијама у порођају у просеку 2-3 дана и са компликацијама у бабињама у просеку 5-6 дана. У просеку су жене порођене царским резом хоспитализоване 7 дана.

Код сваке друге жене је у питању први порођај (57,3%), а свака трећа породилја има већ једно дете. Трудноћу никада није прекидало 86,2% породилја.

У београдским породилиштима у 2023. години рођено је 19.671 дете (у 2022. 19.984 деце), од тога су 98,9% живорођена деца или 19.460 (у 2022. -19.796 деце) и 1,1% (211) мртворођене деце. Укупно је рођено 16.350 деце (у 2022. 16.873 деце) породилја из Београда од тога 99,3% су живорођена деца и 0,7% (113) мртворођена деца.

У породилишту су умрло 44 живорођене деце (0,2%), од тога 24 живорођено дете породилја из Београда. Од укупног броја мртворођене деце (211), 87,7% (185) су се родила превремено и то 91 дете (43,1%) из унутрашњости.

Од укупног броја живорођене деце 51,2% је мушког пола. Највећи број деце је рођен са телесном масом од 3000-3499 грама (38,3%).

Патолошко стање је регистровано код 19,2% живорођене деце, свако пето дете је имало компликацију. Најчешће постављене дијагнозе су Крварење и

болести крви плода и новорођенчета (P50-P61), а затим Поремећаји у току трудноће и растења плода (P05-P08). Конгениталне аномалије су заступљене код 5,1% живорођене деце и то су најчешће Урођене аномалије и деформације мишићно-коштаног система (Q65-Q79) и Урођене аномалије крвотока (Q20-Q28).

Према подацима из потврде о смрти умрло је у Београду 137 одојчади (0 дана-11 месеци) чије су мајке становници Београда.

Индивидуални статистички извештај «Пријава рођења» (Сл гласник 18/02) здравствене установе достављају Градском заводу за јавно здравље Београд.

**ПРИКАЗ БРОЈА ПОРОЂАЈА, БРОЈА ЖИВОРОЂЕНЕ У УМРЛЕ ДЕЦЕ ПРЕМА ЗДРАВСТВЕНИМ  
УСТАНОВАМА У БЕОГРАДУ У 2023. ГОДИНИ**

Табела 100

Р. бр.	ЗДРАВСТВЕНА УСТАНОВА	БРОЈ ПОРОВАЈА	БРОЈ ДЕЦЕ	СТАЊЕ ДЕТЕТА НА ИСПИСУ								СТАЊЕ МАЈКЕ НА ИСПИСУ			
				ЖИВОРОЂЕНО	ЗДРАВО	БОЛЕСНО	ПРЕВАЧЕНО	МРТВОРОЂЕНО	УМРЛА ЖИВОРОЂЕНА	УМРЛО (МРТВОРОЂЕНО+ЖИВОРОЂЕНО)	ЗДРВА	БОЛЕСНА	ПРЕВАЧЕНА	УМРЛА	
0		2	3	4	5	6	7	8	9	10	11	12	13	14	
	<b>УКУПНО</b>	<b>19121</b>	<b>19671</b>	<b>19460</b>	<b>18775</b>	<b>72</b>	<b>569</b>	<b>211</b>	<b>44</b>	<b>255</b>	<b>19114</b>		<b>6</b>	<b>1</b>	
1	ГИНЕКОЛОШКО-АКУШЕРСКА КЛИНИКА "НАРОДНИ ФРОНТ"	6959	7277	7123	6767	58	280	154	18	172	6957		2		
2	КЦС - КЛИНИКА ЗА ГИНЕКОЛОГИЈУ И АКУШЕРСТВО	4142	4289	4248	4063	1	159	41	25	66	4137		4	1	
3	КБЦ "ЗВЕЗДАРА"	1482	1498	1495	1470	4	21	3		3	1482				
4	КБЦ "ЗЕМЉИ"	1415	1425	1422	1399	1	22	3		3	1415				
5	КБЦ "ДР ДРАГИША МИШОВИЋ"	4232	4284	4274	4205	6	62	10	1	11	4232				
6	ДОМ ЗДРАВЉА ЛАЗАРЕВАЦ	89	89	89	89						89				
7	ДОМ ЗДРАВЉА МЛАДЕНОВАЦ	1	1	1			1				1				
8	ОПШТА БОЛНИЦА "БЕЛ МЕДИК"	273	274	274	271		3				273				
9	ОПШТА БОЛНИЦА "MEDIGROUP"	454	460	460	438	2	20				454				
10	ОПШТА БОЛНИЦА "BIOSCELL"	69	69	69	68		1				69				
11	БОЛНИЦА ЗА ГИНЕКОЛОГИЈУ СА ПОРОДИЛНИШТЕМ ЈЕВРЕМОВА														
12	ОПШТА БОЛНИЦА АВАЛА	5	5	5	5						5				
13	СПЕЦИЈАЛИЗОВАНА ОРДИНАЦИЈА "ТАПИЋ - FAMILY"														

**ПРИКАЗ БРОЈА ПОРОЂАЈА, БРОЈА ЖИВОРОЂЕНЕ У УМРЛЕ ДЕЦЕ ПРЕМА ЗДРАВСТВЕНИМ  
УСТАНОВАМА У БЕОГРАДУ У 2023. ГОДИНИ (БЕОГРАДСКИ ОСИГУРАНИЦИ)**

Табела 100а

Р. бр.	ЗДРАВСТВЕНА УСТАНОВА		БРОЈ ПОРОЂАЈА	БРОЈ ДЕЦЕ	СТАЊЕ ДЕТЕТА НА ИСПИСУ							СТАЊЕ МАЈКЕ НА ИСПИСУ			
	ЖИВОРОЂЕНО	ЗДРАВО			БОЛЕСНО	ПРЕБАЧЕНО	МРТВОРОЂЕНО	УМРЛА ЖИВОРОЂЕНА	УМРЛО (МРТВОРОЂЕНО + ЖИВОРОЂЕНО)	ЗДРАВА	БОЛЕСНА	ПРЕБАЧЕНА	УМРЛА		
0	1		2	3	4	5	6	7	8	9	10	11	12	13	14
	<b>УКУПНО</b>		<b>15999</b>	<b>16350</b>	<b>16237</b>	<b>15843</b>	<b>41</b>	<b>329</b>	<b>113</b>	<b>24</b>	<b>137</b>	<b>15995</b>		<b>3</b>	<b>1</b>
1	ГИНЕКОЛОШКО-АКУШЕРСКА КЛИНИКА "НАРОДНИ ФРОНТ"		5643	5816	5744	5567	28	142	72	7	79	5642		1	
2	КЦС - КЛИНИКА ЗА ГИНЕКОЛОГИЈУ И АКУШЕРСТВО		3435	3534	3509	3410		83	25	16	41	3432		2	1
3	КБЦ "ЗВЕЗДАРА"		1385	1399	1396	1372	4	20	3		3	1385			
4	КБЦ "ЗЕМУН"		1026	1034	1031	1018	1	12	3		3	1026			
5	КБЦ "ДР ДРАГИША МИШОВИЋ"		3910	3960	3950	3887	6	56	10	1	11	3910			
6	ДОМ ЗДРАВЉА ЛАЗАРЕВАЦ		86	86	86	86						86			
7	ДОМ ЗДРАВЉА МЛАДЕНОВАЦ		1	1	1			1				1			
8	ОПШТА БОЛНИЦА "БЕЛ МЕДИК"		131	132	132	131		1				131			
9	ОПШТА БОЛНИЦА "MEDIGROUP"		329	335	335	319	2	14				329			
10	ОПШТА БОЛНИЦА "BIOSCELL"		49	49	49	49						49			
11	БОЛНИЦА ЗА ГИНЕКОЛОГИЈУ СА ПОРОДИЛНИШТЕМ ЈЕВРЕМОВА														
12	ОПШТА БОЛНИЦА АВАЛА		4	4	4	4						4			
13	СПЕЦИЈАЛНИ ЦЕНТАР ЗА ГИНЕКОЛОГИЈУ И АКУШЕРСТВО "FAMILY"														

**БРОЈ ПОРОДИЉА ПРЕМА СТАРОСТИ И ИСХОДУ  
ТРУДНОЋЕ У БЕОГРАДУ У 2023. ГОДИНИ**

Табела 101

Р. бр.	СТАРОСТ ПОРОДИЉЕ	БРОЈ ПОРОЂАЈА	ГЕСТАЦИОНА СТАРОСТ		
			пре термина	у термину	после термина
0	1	2	3	4	5
<b>УКУПНО</b>		<b>19121</b>	<b>1748</b>	<b>16096</b>	<b>1277</b>
1	до 15	23	2	20	1
2	16-19	342	51	272	19
3	20-29	6342	541	5294	507
4	30-39	10905	953	9250	702
5	40-44	1299	157	1095	47
6	45-49	182	36	145	1
7	50 и више	28	8	20	

**БРОЈ ПОРОДИЉА ПРЕМА СТАРОСТИ И ИСХОДУ ТРУДНОЋЕ  
У БЕОГРАДУ У 2023. ГОДИНИ (БЕОГРАДСКИ  
ОСИГУРАНИЦИ)**

Табела 101а

Р. бр.	СТАРОСТ ПОРОДИЉЕ	БРОЈ ПОРОЂАЈА	ГЕСТАЦИОНА СТАРОСТ		
			пре термина	у термину	после термина
0	1	2	3	4	5
<b>УКУПНО</b>		<b>15999</b>	<b>1174</b>	<b>13672</b>	<b>1153</b>
1	до 15	19	2	16	1
2	16-19	269	29	225	15
3	20-29	5146	343	4361	442
4	30-39	9308	670	7987	651
5	40-44	1088	103	942	43
6	45-49	147	21	125	1
7	50 и више	22	6	16	



**НАЧИН ЗАВРШЕТКА ПОРОЂАЈА И КОМПЛИКАЦИЈЕ У ТОКУ ПОРОЂАЈА ПРЕМА  
ТЕРМИНУ ПОРОЂАЈА У БЕОГРАДУ У 2023. ГОДИНИ**

Табела 102

Р. бр.	КОМПЛИКАЦИЈЕ У ПОРОЂАЈУ ПО МКБ - 10		БРОЈ ПОРОЂАЈА	ГЕСТАЦИОНА СТАРОСТ		
				пре термина	у термину	после термина
0	1		2	3	4	5
<b>УКУПНО ПОРОДИЉА</b>			<b>19121</b>	<b>1748</b>	<b>16096</b>	<b>1277</b>
1	O80	Спонтани порођај код једноплодне трудноће	6968	539	6057	372
2	O81	Порођај код једноплодне трудноће форцепсом и вакуум-екстрактором	282	5	236	41
3	O82	Порођај царским резом код једноплодне трудноће	5899	667	4921	311
4	O83	Други порођај код једноплодне трудноће уз стручну помоћ	5667	363	4753	551
5	O84	Вишеплодни порођај	305	174	129	2
од тога O84.2		Порођај царским резом код вишеплодне трудноће	221	130	90	1
6	Z38	Живорођена деца према месту рођења				
<b>УКУПНО ПОРОДИЉА</b>			<b>19121</b>	<b>1748</b>	<b>16096</b>	<b>1277</b>
<b>БЕЗ КОМПЛИКАЦИЈА</b>			<b>15408</b>	<b>1310</b>	<b>13009</b>	<b>1089</b>
<b>СА КОМПЛИКАЦИЈАМА</b>			<b>3713</b>	<b>438</b>	<b>3087</b>	<b>188</b>
<b>УКУПНО КОМПЛИКАЦИЈА</b>			<b>5146</b>	<b>640</b>	<b>4260</b>	<b>246</b>
1	O60	Превремени порођај	293	222	67	4
2	O61	Неуспела индукција порођаја	42	1	28	13
3	O62	Ненормалности порођаја	25	1	22	2
4	O63	Продужен порођај	99	3	70	26
5	O64	Компликован порођај због неправилног положаја и става плода	57	13	44	
6	O65	Компликован порођај због неправилности карлице мајке	8		6	2
7	O66	Други компликовани порођај	34	2	27	5
8	O67	Порођај компликован због крварења	2	1		1
9	O68	Порођај компликован због гушења плода	46		42	4
10	O69	Порођај компликован због компликација са пупчаником	921	60	808	53
11	O70	Повреда међице у току порођаја	1383	106	1219	58
12	O71	Друге акушерске озледе у току порођаја	1002	61	903	38
13	O72	Крварење после порођаја	61	3	56	2
14	O73	Заостајање постељице и овојнице постељице крварењем	1157	165	954	38
15	O74	Компликације узроковане анестезијом током порођаја	1		1	
16	O75	Друге компликације током порођаја	15	2	13	

**НАЧИН ЗАВРШЕТКА ПОРОЂАЈА И КОМПЛИКАЦИЈЕ У ТОКУ ПОРОЂАЈА ПРЕМА  
ТЕРМИНУ ПОРОЂАЈА У БЕОГРАДУ У 2023. ГОДИНИ (БЕОГРАДСКИ ОСИГУРАНИЦИ)**

Табела 102а

Р. бр.	КОМПЛИКАЦИЈЕ У ПОРОЂАЈУ ПО МКБ - 10		БРОЈ ПОРОЂАЈА	ГЕСТАЦИОНА СТАРОСТ		
				пре термина	у термину	после термина
0	1		2	3	4	5
<b>УКУПНО ПОРОДИЉА</b>			<b>15999</b>	<b>1174</b>	<b>13672</b>	<b>1153</b>
1	O80	Спонтани порођај код једнопложне трудноће	5756	373	5067	316
2	O81	Порођај код једнопложне трудноће форцепсом и вакуум-екстрактором	249	5	205	39
3	O82	Порођај царским резом код једнопложне трудноће	4690	422	3987	281
4	O83	Други порођај код једнопложне трудноће уз стручну помоћ	5108	277	4316	515
5	O84	Вишеплодни порођај	196	97	97	2
од тога	O84.2	Порођај царским резом код вишеплодне трудноће	136	69	66	1
6	Z38	Живорођена деца према месту рођења				
<b>УКУПНО ПОРОДИЉА</b>			15999	1174	13672	1153
<b>БЕЗ КОМПЛИКАЦИЈА</b>			12796	854	10958	984
<b>СА КОМПЛИКАЦИЈАМА</b>			3203	320	2714	169
<b>УКУПНО КОМПЛИКАЦИЈА</b>			<b>4458</b>	<b>469</b>	<b>3767</b>	<b>222</b>
1	O60	Превремени порођај	207	157	46	4
2	O61	Неуспела индукција порођаја	33		20	13
3	O62	Ненормалности порођаја	16	1	14	1
4	O63	Продужен порођај	87	2	60	25
5	O64	Компликован порођај због неправилног положаја и става плода	50	10	40	
6	O65	Компликован порођај због неправилности карлице мајке	8		6	2
7	O66	Други компликовани порођај	30	2	23	5
8	O67	Порођај компликован због крварења	1			1
9	O68	Порођај компликован због гушења плода	34		30	4
10	O69	Порођај компликован због компликација са пупчаником	815	51	716	48
11	O70	Повреда међице у току порођаја	1235	86	1099	50
12	O71	Друге акушерске озледе у току порођаја	895	45	818	32
13	O72	Крварење после порођаја	55	2	51	2
14	O73	Заостајање постељице и овојнице постељице крварењем	982	112	835	35
15	O74	Компликације узроковане анестезијом током порођаја	1		1	
16	O75	Друге компликације током порођаја	9	1	8	

**НАЧИН ЗАВРШЕТКА ПОРОЂАЈА И КОМПЛИКАЦИЈЕ У ТОКУ ПОРОЂАЈА ПРЕМА ГОДИНАМА  
СТАРОСТИ И БРОЈУ ДАНА ЛЕЖАЊА У БЕОГРАДУ У 2023. ГОДИНИ**

Табела 103

Р. бр.	НАЧИН ЗАВРШЕТКА ПОРОЂАЈА И КОМПЛИКАЦИЈЕ У ПОРОЂАЈУ ПО ПРВОЈ ДИЈАГНОЗИ МКБ - 10	СЛУЧАЈЕВИ - ДАНИ	БРОЈ ПОРОЂАЈА	СТАРОСТ ПОРОДИЉЕ У ГОДИНАМА					50 и више	
				до 15	16-19	20-29	30-39	40-44		45-49
0	1	2	3	4	5	6	7	8	9	10
	<b>УКУПНО ПОРОЂАЈА</b>	СЛУЧАЈ	19121	23	341	6337	10902	1302	182	34
		ДАНИ	110364	216	2450	35356	61789	7733	1977	843
1	О80 Спонтани порођај код једноплодне трудноће	СЛУЧАЈ	6968	6	145	2485	3913	394	23	2
		ДАНИ	32339	31	651	12186	17372	1863	228	8
2	О81 Порођај код једноплодне трудноће форцелсом и вакуум-екстрактором	СЛУЧАЈ	282		6	100	162	14		
		ДАНИ	1486		31	542	827	86		
3	О82 Порођај царским резом код једноплодне трудноће	СЛУЧАЈ	5899	7	67	1627	3447	592	133	26
		ДАНИ	43503	111	622	11075	25331	4103	1506	755
4	О83 Други порођај код једноплодне трудноће уз стручну помоћ	СЛУЧАЈ	5667	10	122	2058	3189	274	12	2
		ДАНИ	28895	74	1139	10751	15521	1336	54	20
5	О84 Вишеплодни порођај	СЛУЧАЈ	305		1	67	191	28	14	4
		ДАНИ	4141		7	802	2738	345	189	60
од тога	О84.2 Порођај царским резом код вишеплодне трудноће	СЛУЧАЈ	221		1	41	144	17	14	4
		ДАНИ	3374		7	562	2331	225	189	60
6	Z381 Дете рођено ван болнице	СЛУЧАЈ								
		ДАНИ								

**НАЧИН ЗАВРШЕТКА ПОРОЂАЈА И КОМПЛИКАЦИЈЕ У ТОКУ ПОРОЂАЈА ПРЕМА ГОДИНАМА СТАРОСТИ И БРОЈУ ДАНА ЛЕЖАЊА У БЕОГРАДУ У 2023. ГОДИНИ (БЕОГРАДСКИ ОСИГУРАНИЦИ)**

Табела 103 - Bg

Р. бр.	НАЧИН ЗАВРШЕТКА ПОРОЂАЈА И КОМПЛИКАЦИЈЕ У ПОРОЂАЈУ ПО ПРВОЈ ДИЈАГНОЗИ МКБ - 10	СЛУЧАЈ И - ДАНИ	БРОЈ ПОРОЂАЈА	СТАРОСТ ПОРОДИЉЕ У ГОДИНАМА						50 и више
				до 15	16-19	20-29	30-39	40-44	45-49	
0	1	2	3	4	5	6	7	8	9	10
	<b>УКУПНО ПОРОЂАЈА</b>	случај	15999	19	268	5142	9305	1091	147	27
		дани	86287	181	1944	26762	49334	5944	1392	730
1	О80 Спонтани порођај код једнопложне трудноће	случај	5756	6	108	1961	3331	331	18	1
		дани	24961	31	465	8735	14054	1480	191	5
2	О81 Порођај код једнопложне трудноће форцелсом и вакуум-екстрактором	случај	249		4	82	150	13		
		дани	1213		17	366	751	79		
3	О82 Порођај царским резом код једнопложне трудноће	случај	4690	6	49	1234	2797	474	109	21
		дани	32479	97	446	8049	19152	2986	1070	679
4	О83 Други порођај код једнопложне трудноће уз стручну помоћ	случај	5108	7	106	1824	2902	257	10	2
		дани	25402	53	1009	9282	13778	1219	41	20
5	О84 Вишепложни порођај	случај	196		1	41	125	16	10	3
		дани	2232		7	330	1599	180	90	26
од тога	О84.2 Порођај царским резом код вишепложне трудноће	случај	136		1	23	90	9	10	3
		дани	1814		7	221	1353	117	90	26
6	З381 Дете рођено ван болнице	случај								
		дани								

**НАЧИН ЗАВРШЕТКА ПОРОЂАЈА И КОМПЛИКАЦИЈЕ У ТОКУ ПОРОЂАЈА ПРЕМА ГОДИНАМА  
СТАРОСТИ И БРОЈУ ДАНА ЛЕЖАЊА У БЕОГРАДУ У 2023. ГОДИНИ**

Табела 103а

Р. бр.	КОМПЛИКАЦИЈЕ У ПОРОЂАЈУ ПО ПРВОЈ ДИЈАГНОЗИ МКБ-10		СЛУЧАЈЕ ВИ ДАНИ	БРОЈ ПОРОЂАЈ А	СТАРОСТ ПОРОДИЉЕ У ГОДИНАМА						
					до 15	16-19	20-29	30-39	40-44	45-49	50 и више
0	1		2	3	4	5	6	7	8	9	10
<b>УКУПНО ПОРОЂАЈА</b>			СЛУЧАЈ	19121	23	341	6337	10902	1302	182	34
			ДАНИ	110896	216	2468	35596	62063	7733	1977	843
<b>СВЕГА ПОРОДИЉА БЕЗ КОМПЛИКАЦИЈА</b>			СЛУЧАЈ	15408	17	222	4960	8920	1090	171	28
			ДАНИ	87597	168	1328	26768	50122	6559	1921	731
<b>СВЕГА ПОРОДИЉА СА КОМПЛИКАЦИЈАМА</b>			СЛУЧАЈ	3713	6	119	1377	1982	212	11	6
			ДАНИ	23299	48	1140	8828	11941	1174	56	112
1	О60	Превремени порођај	СЛУЧАЈ	240		7	88	123	18	2	2
			ДАНИ	1791		35	588	989	125	10	44
2	О61	Неуспела индукција порођаја	СЛУЧАЈ	35		1	15	17	2		
			ДАНИ	271		11	163	90	7		
3	О62	Ненормалности порођаја	СЛУЧАЈ	20			9	10	1		
			ДАНИ	79			40	36	3		
4	О63	Продужен порођај	СЛУЧАЈ	91		3	40	43	5		
			ДАНИ	425		15	171	215	24		
5	О64	Компликован порођај због неправилног положаја и става плода	СЛУЧАЈ	43			11	26	4	2	
			ДАНИ	305			82	194	18	11	
6	О65	Компликован порођај због неправилности карлице мајке	СЛУЧАЈ	7			3	3	1		
			ДАНИ	35			10	18	7		
7	О66	Други компликовани порођај	СЛУЧАЈ	23			8	13	2		
			ДАНИ	104			32	60	12		
8	О67	Порођај компликован због крварења	СЛУЧАЈ								
			ДАНИ								
9	О68	Порођај компликован због гушења плода	СЛУЧАЈ	32			8	22	2		
			ДАНИ	189			64	118	7		
10	О69	Порођај компликован због компликација са пупчаником	СЛУЧАЈ	697		20	254	382	38		3
			ДАНИ	3821		96	1186	2261	214		64
11	О70	Повреда међице у току порођаја	СЛУЧАЈ	1216	4	35	414	697	64	2	
			ДАНИ	7716	32	660	2743	3952	320	9	
12	О71	Друге акушерске озледе у току порођаја	СЛУЧАЈ	630		27	255	312	35	1	
			ДАНИ	3429		137	1471	1649	169	3	
13	О72	Крварење после порођаја	СЛУЧАЈ	33		1	16	14	2		
			ДАНИ	259		60	95	83	21		
14	О73	Заостајање постељице и овојнице постељице крварењем	СЛУЧАЈ	632	2	25	248	315	37	4	1
			ДАНИ	4788	16	126	2142	2245	232	23	4
15	О74	Компликације узроковане анестезијом током порођаја	СЛУЧАЈ	1			1				
			ДАНИ	10			10				
16	О75	Друге компликације током порођаја	СЛУЧАЈ	13			7	5	1		
			ДАНИ	77			31	31	15		

**НАЧИН ЗАВРШЕТКА ПОРОЂАЈА И КОМПЛИКАЦИЈЕ У ТОКУ ПОРОЂАЈА ПРЕМА ГОДИНАМА СТАРОСТИ И БРОЈУ ДАНА ЛЕЖАЊА У БЕОГРАДУ У 2023. ГОДИНИ(БЕОГРАДСКИ ОСИГУРАНИЦИ)**

Табела 103а -Вг

Р. бр.	КОМПЛИКАЦИЈЕ У ПОРОЂАЈУ ПО ПРВОЈ ДИЈАГНОЗИ МКБ-10		СЛУЧАЈЕ ВИ ДАНИ	БРОЈ ПОРОЂАЈ А	СТАРОСТ ПОРОДИЉЕ У ГОДИНАМА						
					до 15	16-19	20-29	30-39	40-44	45-49	50 и више
0	1	2	3	4	5	6	7	8	9	10	
<b>УКУПНО ПОРОЂАЈА</b>			СЛУЧАЈ	15999	19	268	5142	9305	1091	147	27
			ДАНИ	86795	181	1962	26994	49592	5944	1392	730
<b>СВЕГА ПОРОДИЉА БЕЗ КОМПЛИКАЦИЈА</b>			СЛУЧАЈ	12796	15	165	3981	7569	904	139	23
			ДАНИ	67226	149	956	19700	39472	4929	1353	667
<b>СВЕГА ПОРОДИЉА СА КОМПЛИКАЦИЈАМА</b>			СЛУЧАЈ	3203	4	103	1161	1736	187	8	4
			ДАНИ	19569	32	1006	7294	10120	1015	39	63
1	О60	Превремени порођај	СЛУЧАЈ	172		4	57	95	14	1	1
			ДАНИ	1184		22	378	666	96	6	16
2	О61	Неуспела индукција порођаја	СЛУЧАЈ	27		1	12	13	1		
			ДАНИ	221		11	152	56	2		
3	О62	Ненормалности порођаја	СЛУЧАЈ	13			7	5	1		
			ДАНИ	54			32	19	3		
4	О63	Продужен порођај	СЛУЧАЈ	80		3	35	37	5		
			ДАНИ	353		15	154	160	24		
5	О64	Компликован порођај због неправилног положаја и става плода	СЛУЧАЈ	39			9	25	3	2	
			ДАНИ	274			59	189	15	11	
6	О65	Компликован порођај због неправилности карлице мајке	СЛУЧАЈ	7			3	3	1		
			ДАНИ	35			10	18	7		
7	О66	Други компликовани порођај	СЛУЧАЈ	20			7	11	2		
			ДАНИ	90			28	50	12		
8	О67	Порођај компликован због крварења	СЛУЧАЈ								
			ДАНИ								
9	О68	Порођај компликован због гушења плода	СЛУЧАЈ	23			5	16	2		
			ДАНИ	126			21	98	7		
10	О69	Порођај компликован због компликација са пупчаником	СЛУЧАЈ	608		16	219	337	34		2
			ДАНИ	3333		75	978	2049	188		43
11	О70	Повреда међице у току порођаја	СЛУЧАЈ	1083	2	34	360	629	56	2	
			ДАНИ	6796	16	651	2313	3520	287	9	
12	О71	Друге акушерске озледе у току порођаја	СЛУЧАЈ	566		23	224	285	33	1	
			ДАНИ	3022		121	1257	1487	154	3	
13	О72	Крварење после порођаја	СЛУЧАЈ	27			13	12	2		
			ДАНИ	155			76	58	21		
14	О73	Заостајање постељице и овојнице постељице крварењем	СЛУЧАЈ	528	2	22	204	264	33	2	1
			ДАНИ	3875	16	111	1800	1735	199	10	4
15	О74	Компликације узроковане анестезијом током порођаја	СЛУЧАЈ	1			1				
			ДАНИ	10			10				
16	О75	Друге компликације током порођаја	СЛУЧАЈ	9			5	4			
			ДАНИ	41			26	15			

**ПОРОДИЋЕ ПРЕМА БРОЈУ ПРЕТХОДНИХ ПОРОЂА И ПОБАЧАЈА У БЕОГРАДУ У 2023. ГОДИНИ**

Табела 104

Р. бр.	БРОЈ ПОРОЂАЈА		БРОЈ ПОРОДИЉА		БРОЈ ДОСАДАШЊИХ ПОБАЧАЈА													
	број	%	број	%	0	1	2	3	4	5	6	7	8	9				
0	1		2	3	4	5	6	7	8	9	10	11	12	13				
<b>УКУПНО</b>			<b>19121</b>		<b>16485</b>	<b>2067</b>	<b>420</b>	<b>85</b>	<b>34</b>	<b>15</b>	<b>10</b>	<b>1</b>	<b>3</b>	<b>1</b>				
		%			<b>86,2</b>	<b>10,8</b>	<b>2,2</b>	<b>0,4</b>	<b>0,2</b>	<b>0,1</b>	<b>0,1</b>	<b>0,01</b>	<b>0,02</b>	<b>0,01</b>				
1	0		10957	57,3	9946	817	143	28	10	5	6		1	1				
2	1		5569	29,1	4589	784	149	29	8	7	2	1						
3	2		1917	10,0	1484	331	75	15	9	3								
4	3		460	2,4	313	101	32	10	3		1							
5	4		108	0,6	76	15	14	1	1		1							
6	5		47	0,2	31	10	2	1	2				1					
7	6		28	0,1	23	3	1	1										
8	7		17	0,1	12	3	2											
9	9		11	0,06	9	1	1											
10	12		5	0,03	1	2	1		1									
11	13		1	0,01	1													
12	14		1	0,01										1				

**ПОРОДИЉЕ ПРЕМА БРОЈУ ПРЕТХОДНИХ ПОРОЂАЈА И ПОБАЧАЈА У БЕОГРАДУ У 2023.  
ГОДИНИ (БЕОГРАДСКИ ОСИГУРАНИЦИ)**

Табела 104а

Р. бр.	БРОЈ ПОРОЂАЈА		БРОЈ ПОРОДИЉА		БРОЈ ДОСАДАШЊИХ ПОБАЧАЈА													
	бр.	%	бр.	%	0	1	2	3	4	5	6	7	8	9				
0	1		2	3	4	5	6	7	8	9	10	11	12	13				
<b>УКУПНО</b>			15999		13789	1758	334	66	26	14	9	1	2					
		%			86,2	11,0	2,1	0,4	0,2	0,1	0,1	0,01	0,01	0,01				
1	0		9112	57,0	8266	696	112	21	7	5	5							
2	1		4771	29,8	3921	687	124	22	7	7	2	1						
3	2		1580	9,9	1226	269	64	12	7	2								
4	3		369	2,3	253	83	21	9	2	1								
5	4		78	0,5	57	11	8		1	1								
6	5		38	0,2	26	7	2	1	1				1					
7	6		21	0,1	19	1		1										
8	7		16	0,1	12	2	2											
9	9		8	0,05	8													
10	12		4	0,03		2	1	1										
11	13		1	0,01	1													
12	14		1	0,01									1					



**НОВОРОЂЕНА ДЕЦА ПРЕМА СТАРОСТИ МАЈКЕ И ИСХОДУ  
ТРУДНОЋЕ У БЕОГРАДУ У 2023. ГОДИНИ**

Табела 105

Р. бр.	СТАРОСТ МАЈКЕ	СТАЊЕ ПРИ РОЂЕЊУ	УКУПНО	ПОРОЂАЈ У ОДНОСУ НА ТЕРМИН		
				пре термина	у термину	после термина
0	1	2	3	4	5	6
<b>УКУПНО</b>	<i>СВЕГА</i>	<b>19671</b>	<b>2110</b>	<b>16283</b>	<b>1278</b>	
	<i>живо</i>	<b>19460</b>	<b>1925</b>	<b>16257</b>	<b>1278</b>	
	<i>мртво</i>	<b>211</b>	<b>185</b>	<b>26</b>		
1	до 15	<i>СВЕГА</i>	<b>23</b>	<b>2</b>	<b>20</b>	<b>1</b>
		<i>живо</i>	<b>23</b>	2	20	1
		<i>мртво</i>				
2	16 - 19	<i>СВЕГА</i>	<b>346</b>	<b>56</b>	<b>271</b>	<b>19</b>
		<i>живо</i>	<b>345</b>	55	271	19
		<i>мртво</i>	<b>1</b>	1		
3	20 - 29	<i>СВЕГА</i>	<b>6448</b>	<b>619</b>	<b>5322</b>	<b>507</b>
		<i>живо</i>	<b>6368</b>	549	5312	507
		<i>мртво</i>	<b>80</b>	70	10	
4	30 - 39	<i>СВЕГА</i>	<b>11243</b>	<b>1177</b>	<b>9364</b>	<b>702</b>
		<i>живо</i>	<b>11136</b>	1079	9355	702
		<i>мртво</i>	<b>107</b>	98	9	
5	40 - 44	<i>СВЕГА</i>	<b>1359</b>	<b>191</b>	<b>1121</b>	<b>47</b>
		<i>живо</i>	<b>1340</b>	176	1117	47
		<i>мртво</i>	<b>19</b>	15	4	
6	45 - 49	<i>СВЕГА</i>	<b>210</b>	<b>52</b>	<b>156</b>	<b>2</b>
		<i>живо</i>	<b>206</b>	51	153	2
		<i>мртво</i>	<b>4</b>	1	3	
7	50 и више	<i>СВЕГА</i>	<b>42</b>	<b>13</b>	<b>29</b>	
		<i>живо</i>	<b>42</b>	13	29	
		<i>мртво</i>				

**НОВОРОЂЕНА ДЕЦА ПРЕМА СТАРОСТИ МАЈКЕ И ИСХОДУ  
ТРУДНОЋЕ У БЕОГРАДУ У 2023. ГОДИНИ (БЕОГРАДСКИ  
ОСИГУРАНИЦИ)**

Табела 105

Р. бр.	СТАРОСТ МАЈКЕ	СТАЊЕ ПРИ РОЂЕЊУ	УКУПНО	ПОРОЂАЈ У ОДНОСУ НА ТЕРМИН		
				пре термин а	у термину	после термина
0	1	2	3	4	5	6
<b>УКУПНО</b>	<i>СВЕГА</i>		<b>16350</b>	<b>1378</b>	<b>13818</b>	<b>1154</b>
	<i>живо</i>		<b>16237</b>	<b>1284</b>	<b>13799</b>	<b>1154</b>
	<i>мртво</i>		<b>113</b>	<b>94</b>	<b>19</b>	
1	до 15	<i>СВЕГА</i>	<b>19</b>	<b>2</b>	<b>16</b>	<b>1</b>
		<i>живо</i>	<b>19</b>	2	16	1
		<i>мртво</i>				
2	16 - 19	<i>СВЕГА</i>	<b>269</b>	<b>30</b>	<b>224</b>	<b>15</b>
		<i>живо</i>	<b>269</b>	30	224	15
		<i>мртво</i>				
3	20 - 29	<i>СВЕГА</i>	<b>5209</b>	<b>383</b>	<b>4384</b>	<b>442</b>
		<i>живо</i>	<b>5173</b>	355	4376	442
		<i>мртво</i>	<b>36</b>	28	8	
4	30 - 39	<i>СВЕГА</i>	<b>9538</b>	<b>803</b>	<b>8084</b>	<b>651</b>
		<i>живо</i>	<b>9471</b>	744	8076	651
		<i>мртво</i>	<b>67</b>	59	8	
5	40 - 44	<i>СВЕГА</i>	<b>1124</b>	<b>119</b>	<b>962</b>	<b>43</b>
		<i>живо</i>	<b>1114</b>	112	959	43
		<i>мртво</i>	<b>10</b>	7	3	
6	45 - 49	<i>СВЕГА</i>	<b>166</b>	<b>31</b>	<b>133</b>	<b>2</b>
		<i>живо</i>	<b>166</b>	31	133	2
		<i>мртво</i>				
7	50 и више	<i>СВЕГА</i>	<b>25</b>	<b>10</b>	<b>15</b>	
		<i>живо</i>	<b>25</b>	10	15	
		<i>мртво</i>				

**БРОЈ ЖИВОРОЂЕНЕ ДЕЦЕ ПРЕМА ПОЛУ, ТЕЛЕСНОЈ МАСИ НА РОЂЕЊУ И СТАРОСТИ МАЈКЕ У БЕОГРАДУ У 2023. ГОДИНИ**

Табела 106

Р. бр.	ТЕЛЕСНА МАСА НА РОЂЕЊУ У ГРАМИМА	ПОЛ	БРОЈ ЖИВОРОЂЕНЕ ДЕЦЕ	СТАРОСТ МАЈКЕ											
				до 15 година	16-19	20-25	26-29	30-34	35-39	40-44	45-49	50 и више			
0	1	2	3	4	5	6	7	8	9	10	11	12			
	<b>УКУПНО</b>	<b>СВЕГА</b>	<b>19460</b>	<b>23</b>	<b>345</b>	<b>2370</b>	<b>3997</b>	<b>6567</b>	<b>4570</b>	<b>1340</b>	<b>206</b>	<b>42</b>			
		мушко	9966	33	490	1590	2482	3041	1722	497	93	19			
		женско	9494	12	164	1167	1943	3146	2266	678	95	23			
1	до 999	<b>СВЕГА</b>	<b>141</b>	<b>5</b>	<b>17</b>	<b>27</b>	<b>44</b>	<b>33</b>	<b>10</b>	<b>5</b>	<b>3</b>	<b>14</b>			
		мушко	67	2	11	11	25	11	4	3					
		женско	74	3	6	16	19	22	6	2					
2	1000 - 1499	<b>СВЕГА</b>	<b>183</b>	<b>5</b>	<b>21</b>	<b>30</b>	<b>48</b>	<b>51</b>	<b>21</b>	<b>7</b>	<b>4</b>	<b>4</b>			
		мушко	91	4	15	13	26	20	9	4					
		женско	92	1	6	17	22	31	12	3					
3	1500 - 2499	<b>СВЕГА</b>	<b>1222</b>	<b>1</b>	<b>40</b>	<b>180</b>	<b>217</b>	<b>377</b>	<b>259</b>	<b>99</b>	<b>35</b>	<b>14</b>			
		мушко	551	20	80	85	175	120	42	22	7				
		женско	671	1	20	100	132	202	139	57	13	7			
4	2500 - 2999	<b>СВЕГА</b>	<b>3221</b>	<b>7</b>	<b>101</b>	<b>457</b>	<b>595</b>	<b>998</b>	<b>751</b>	<b>252</b>	<b>48</b>	<b>12</b>			
		мушко	1406	3	46	195	268	440	321	105	24	4			
		женско	1815	4	55	262	327	558	430	147	24	8			
5	3000 - 3499	<b>СВЕГА</b>	<b>7444</b>	<b>11</b>	<b>147</b>	<b>933</b>	<b>1545</b>	<b>2511</b>	<b>1707</b>	<b>506</b>	<b>73</b>	<b>11</b>			
		мушко	3569	6	83	461	719	1218	805	239	33	5			
		женско	3875	5	64	472	826	1293	902	267	40	6			
6	3500 - 3999	<b>СВЕГА</b>	<b>5648</b>	<b>3</b>	<b>41</b>	<b>602</b>	<b>1232</b>	<b>2016</b>	<b>1380</b>	<b>336</b>	<b>33</b>	<b>5</b>			
		мушко	3205	2	24	333	720	1148	768	186	21	3			
		женско	2443	1	17	269	512	868	612	150	12	2			
7	4000 - 4499	<b>СВЕГА</b>	<b>1414</b>	<b>1</b>	<b>5</b>	<b>141</b>	<b>310</b>	<b>508</b>	<b>342</b>	<b>103</b>	<b>4</b>				
		мушко	940	2	92	211	211	341	225	66	3				
		женско	474	1	3	49	99	167	117	37	1				
8	4500 и више	<b>СВЕГА</b>	<b>187</b>	<b>1</b>	<b>19</b>	<b>41</b>	<b>65</b>	<b>47</b>	<b>13</b>	<b>1</b>	<b>1</b>				
		мушко	137		16	27	48	34	11	1					
		женско	50	1	3	14	17	13	2						

**БРОЈ ЖИВОРОЂЕНЕ ДЕЦЕ ПРЕМА ПОЛУ, ТЕЛЕСНОЈ МАСИ НА РОЂЕЊУ И СТАРОСТИ МАЈКЕ У БЕОГРАДУ У 2023. ГОДИНИ (БЕОГРАДСКИ ОСИГУРАНИЦИ)**

Табела 106

Р. бр.	ТЕЛЕСНА МАСА НА РОЂЕЊУ У ГРАМИМА	ПОЛ	БРОЈ ЖИВОРОЂЕНЕ ДЕЦЕ	СТАРОСТ МАЈКЕ											
				од 15 година	16-19	20-25	26-29	30-34	35-39	40-44	45-49	50 и више			
0	1	2	3	4	5	6	7	8	9	10	11	12			
	УКУПНО	СВЕГА	16237	19	269	1900	3268	5564	3903	1114	166	34			
		мушко	8293	10	136	969	1665	2895	1963	551	88	16			
		женско	7944	9	133	931	1603	2669	1940	563	78	18			
1	до 999	СВЕГА	67	3	9	13	18	15	15	9					
		мушко	31	2	6	5	9	5	5	4					
		женско	36	1	3	8	9	9	10	5					
2	1000 - 1499	СВЕГА	99	1	12	15	28	27	27	12	4				
		мушко	53	1	9	6	17	11	6	3					
		женско	46		3	9	11	16	6	1					
3	1500 - 2499	СВЕГА	803	1	20	113	139	258	182	56	21	13			
		мушко	349	7	49	50	120	80	23	13	7				
		женско	454	1	13	64	89	138	102	33	8	6			
4	2500 - 2999	СВЕГА	2631	7	83	380	475	815	605	212	45	9			
		мушко	1133	3	37	164	209	358	252	85	22	3			
		женско	1498	4	46	216	266	457	353	127	23	6			
5	3000 - 3499	СВЕГА	6377	8	126	774	1286	2185	1500	428	62	8			
		мушко	3059	5	70	385	601	1059	705	205	26	3			
		женско	3318	3	56	389	685	1126	795	223	36	5			
6	3500 - 3999	СВЕГА	4887	3	33	493	1044	1760	1227	294	29	4			
		мушко	2742	2	18	274	596	990	679	160	20	3			
		женско	2145	1	15	219	448	770	548	134	9	1			
7	4000 - 4499	СВЕГА	1213	2	105	262	445	304	91	4					
		мушко	809	1	70	177	300	200	58	3					
		женско	404	1	35	85	145	104	33	1					
8	4500 и више	СВЕГА	160	1	14	34	55	43	12	1					
		мушко	117		12	21	42	31	10	1					
		женско	43	1	2	13	13	12	2						

**ЖИВОРОЂЕНА ДЕЦА ПРЕМА СТАРОСТИ МАЈКЕ, ПОЛУ И ПАТОЛОШКОМ СТАЊУ НА РОЂЕЊУ У БЕОГРАДУ  
У 2023. ГОДИНИ (УНИЈА)**

Табела 107

Р. бр.	КОМПЛИКАЦИЈЕ		ПОЛ	БРОЈ ДЕЦЕ	СТАРОСТ ПОРОДИЉЕ						
					до 15 година	16 - 19 година	20 - 29 година	30 - 39 година	40 - 44 година	45 - 49 година	50 и више година
0	1		2	3	4	5	6	7	8	9	10
<b>УКУПНО ЖИВОРОЂЕНЕ ДЕЦЕ</b>			<b>СВЕГА</b>	<b>19460</b>	<b>23</b>	<b>345</b>	<b>6368</b>	<b>11136</b>	<b>1340</b>	<b>206</b>	<b>42</b>
			мушко	9966	11	181	3257	5725	662	111	19
			женско	9494	12	164	3111	5411	678	95	23
<b>СВЕГА ДЕЦЕ БЕЗ КОМПЛИКАЦИЈА</b>			<b>СВЕГА</b>	<b>15725</b>	<b>17</b>	<b>226</b>	<b>4992</b>	<b>9134</b>	<b>1125</b>	<b>195</b>	<b>36</b>
			мушко	8053	9	125	2531	4714	555	103	16
			женско	7672	8	101	2461	4420	570	92	20
<b>СВЕГА ДЕЦЕ СА КОМПЛИКАЦИЈАМА</b>			<b>СВЕГА</b>	<b>3735</b>	<b>6</b>	<b>119</b>	<b>1376</b>	<b>2002</b>	<b>215</b>	<b>11</b>	<b>6</b>
			мушко	1913	2	56	726	1011	107	8	3
			женско	1822	4	63	650	991	108	3	3
<b>УКУПНО КОМПЛИКАЦИЈЕ</b>			<b>СВЕГА</b>	<b>5339</b>	<b>15</b>	<b>153</b>	<b>1788</b>	<b>2946</b>	<b>363</b>	<b>52</b>	<b>22</b>
			мушко	2809	3	86	953	1534	187	33	13
			женско	2530	12	67	835	1412	176	19	9
1	P00-P04	Оштећење плода и новорођенчета због болести мајке и компликација трудноће, труднога и порођаја	<b>СВЕГА</b>	<b>33</b>			<b>10</b>	<b>21</b>	<b>1</b>	<b>1</b>	
			мушко	16			6	9	1		
			женско	17			4	12		1	
2	P05-P08	Поремећаји у току трудноће и растења плода	<b>СВЕГА</b>	<b>1215</b>	<b>4</b>	<b>28</b>	<b>382</b>	<b>678</b>	<b>106</b>	<b>10</b>	<b>7</b>
			мушко	611		17	194	336	51	8	5
			женско	604	4	11	188	342	55	2	2
3	P10-P15	Порођајне повреде новорођенчета	<b>СВЕГА</b>	<b>239</b>		<b>8</b>	<b>82</b>	<b>137</b>	<b>12</b>		
			мушко	137		7	41	82	7		
			женско	102		1	41	55	5		
4	P20-P29	Поремећаји дисања, срца и крвотока специфични за порођајни период	<b>СВЕГА</b>	<b>709</b>	<b>2</b>	<b>25</b>	<b>222</b>	<b>399</b>	<b>40</b>	<b>16</b>	<b>5</b>
			мушко	365	1	16	114	203	19	9	3
			женско	344	1	9	108	196	21	7	2
5	P35-P39	Инфекције специфичне за порођајни период	<b>СВЕГА</b>	<b>140</b>		<b>3</b>	<b>46</b>	<b>82</b>	<b>7</b>	<b>2</b>	
			мушко	86		1	29	51	3	2	
			женско	54		2	17	31	4		
6	P50-P61	Крварење и болести крви плода и новорођенчета	<b>СВЕГА</b>	<b>1897</b>	<b>4</b>	<b>46</b>	<b>665</b>	<b>1035</b>	<b>125</b>	<b>16</b>	<b>6</b>
			мушко	1009	1	25	352	547	70	9	5
			женско	888	3	21	313	488	55	7	1
7	P70-P74	Прозазни поремећаји жлезда са унутрашњим лучењем и поремећаји метаболизма специфични за плод и новорођенче	<b>СВЕГА</b>	<b>21</b>		<b>1</b>	<b>2</b>	<b>16</b>	<b>1</b>	<b>1</b>	
			мушко	15		1	2	10	1	1	
			женско	6				6			
8	P75-P78	Болести система за варење плода и новорођенчета	<b>СВЕГА</b>	<b>8</b>			<b>4</b>	<b>3</b>	<b>1</b>		
			мушко	4			2	1	1		
			женско	4			2	2			
9	P80-P83	Стања коже и регулисање температуре тела плода и новорођенчета	<b>СВЕГА</b>	<b>27</b>		<b>1</b>	<b>11</b>	<b>15</b>			
			мушко	26		1	11	14			
			женско	1				1			
10	P90-P96	Друге болести у порођајном периоду	<b>СВЕГА</b>	<b>50</b>		<b>3</b>	<b>15</b>	<b>30</b>	<b>1</b>	<b>1</b>	
			мушко	26		1	9	15		1	
			женско	24		2	6	15	1		
11	Q00-Q07	Урођене наказности нервног система	<b>СВЕГА</b>	<b>4</b>			<b>1</b>	<b>2</b>	<b>1</b>		
			мушко	1				1			
			женско	3			1	1	1		
12	Q10-Q18	Урођене наказности ока, уха, лица и врата	<b>СВЕГА</b>	<b>1</b>				<b>1</b>			
			мушко	1				1			
			женско								
13	Q20-Q28	Урођене аномалије крвотока	<b>СВЕГА</b>	<b>71</b>		<b>4</b>	<b>25</b>	<b>35</b>	<b>7</b>		
			мушко	37		2	16	14	5		
			женско	34		2	9	21	2		
14	Q30-Q34	Урођене аномалије система за дисање	<b>СВЕГА</b>	<b>1</b>			<b>1</b>				
			мушко								
			женско	1			1				

**ЖИВОРОЂЕНА ДЕЦА ПРЕМА СТАРОСТИ МАЈКЕ, ПОЛУ И ПАТОЛОШКОМ СТАЊУ НА РОЂЕЊУ У БЕОГРАДУ  
У 2023. ГОДИНИ (УНИЈА)**

Табела 107

Р. бр.	КОМПЛИКАЦИЈЕ		ПОЛ	БРОЈ ДЕЦЕ	СТАРОСТ ПОРОДИЉЕ						
					до 15 година	16 - 19 година	20 - 29 година	30 - 39 година	40 - 44 година	45 - 49 година	50 и више година
0	1		2	3	4	5	6	7	8	9	10
15	Q35-Q37	Расцеп усне и расцеп непца	СВЕГА	3			3				
			мушко	2			2				
			женско	1			1				
16	Q38-Q45	Друге урођене аномалије система за варење	СВЕГА	15	1		5	8	1		
			мушко	8	1		1	6			
			женско	7			4	2	1		
17	Q50-Q56	Урођене аномалије полних органа	СВЕГА	35		2	11	21	1		
			мушко	33		2	10	20	1		
			женско	2			1	1			
18	Q60-Q64	Урођене аномалије мокраћног система	СВЕГА	18		1	5	11	1		
			мушко	8			2	5	1		
			женско	10		1	3	6			
19	Q65-Q79	Урођене аномалије и деформације мишићно-коштаног система	СВЕГА	846	4	31	305	461	37	5	3
			мушко	419		13	165	221	18	2	
			женско	427	4	18	140	240	19	3	3
20	Q80-Q89	Друге урођене аномалије	СВЕГА	4			2	2			
			мушко	3			2	1			
			женско	1				1			
21	Q90-Q99	Хромозомске ненормалности	СВЕГА	2			1		1		
			мушко	2			1		1		
			женско								

**ЖИВОРОЂЕНА ДЕЦА ПРЕМА СТАРОСТИ МАЈКЕ, ПОЛУ И ПАТОЛОШКОМ СТАЊУ НА РОЂЕЊУ У БЕОГРАДУ У 2023. ГОДИНИ (ЗНИЈА) (БЕОГРАДСКИ ОСИГУРАНИЦИ)**

Табела 107

Р. бр.	КОМПЛИКАЦИЈЕ	ПОЛ	БРОЈ ДЕЦЕ	СТАРОСТ ПОРОДИЉЕ						
				до 15 година	16 - 19 година	20 - 29 година	30 - 39 година	40 - 44 година	45 - 49 година	50 и више година
0	1	2	3	4	5	6	7	8	9	10
<b>УКУПНО ЖИВОРОЂЕНЕ ДЕЦЕ</b>	<b>СВЕГА</b>		<b>16237</b>	<b>19</b>	<b>269</b>	<b>5169</b>	<b>9466</b>	<b>1114</b>	<b>166</b>	<b>34</b>
	мушко		8293	10	136	2634	4858	551	88	16
	женско		7944	9	133	2535	4608	563	78	18
<b>СВЕГА ДЕЦЕ БЕЗ КОМПЛИКАЦИЈА</b>	<b>СВЕГА</b>		<b>13017</b>	<b>15</b>	<b>166</b>	<b>4006</b>	<b>7715</b>	<b>927</b>	<b>158</b>	<b>30</b>
	мушко		6647	8	89	2023	3972	459	82	14
	женско		6370	7	77	1983	3743	468	76	16
<b>СВЕГА ДЕЦЕ СА КОМПЛИКАЦИЈАМА</b>	<b>СВЕГА</b>		<b>3220</b>	<b>4</b>	<b>103</b>	<b>1163</b>	<b>1751</b>	<b>187</b>	<b>8</b>	<b>4</b>
	мушко		1646	2	47	611	886	92	6	2
	женско		1574	2	56	552	865	95	2	2
<b>УКУПНО КОМПЛИКАЦИЈЕ</b>	<b>СВЕГА</b>		<b>4217</b>	<b>13</b>	<b>109</b>	<b>1374</b>	<b>2376</b>	<b>291</b>	<b>35</b>	<b>19</b>
	мушко		2220	3	66				23	13
	женско		1997	10	43	657	1131	138	12	6
1	P00-P04 <i>Оштећење плаца и новорођенчета због болести мајке и компликација</i>	<b>СВЕГА</b>	<b>21</b>				<b>5</b>	<b>15</b>	<b>1</b>	
		мушко	10				3	6	1	
		женско	11				2	9		
2	P05-P08 <i>Поремећаји у току трудноће и растења плаца</i>	<b>СВЕГА</b>	<b>965</b>	<b>3</b>	<b>16</b>	<b>295</b>	<b>550</b>	<b>85</b>	<b>9</b>	<b>7</b>
		мушко	486		11	145	275	43	7	5
		женско	479	3	5	150	275	42	2	2
3	P10-P15 <i>Порођајне повреде новорођенчета</i>	<b>СВЕГА</b>	<b>200</b>		<b>7</b>	<b>66</b>	<b>117</b>	<b>10</b>		
		мушко	114		7	30	71	6		
		женско	86			36	46	4		
4	P20-P29 <i>Поремећаји дисања, срца и крвотока специфични за порођајни период</i>	<b>СВЕГА</b>	<b>438</b>	<b>2</b>	<b>13</b>	<b>128</b>	<b>260</b>	<b>24</b>	<b>7</b>	<b>4</b>
		мушко	226	1	10	61	135	11	5	3
		женско	212	1	3	67	125	13	2	1
5	P35-P39 <i>Инфекције специфичне за порођајни период</i>	<b>СВЕГА</b>	<b>109</b>		<b>1</b>	<b>31</b>	<b>72</b>	<b>4</b>	<b>1</b>	
		мушко	62			17	43	1	1	
		женско	47		1	14	29	3		
6	P50-P61 <i>Крварење и болести крви плаца и новорођенчета</i>	<b>СВЕГА</b>	<b>1567</b>	<b>4</b>	<b>37</b>	<b>537</b>	<b>863</b>	<b>109</b>	<b>12</b>	<b>5</b>
		мушко	838	1	22	284	457	62	7	5
		женско	729	3	15	253	406	47	5	
7	P70-P74 <i>Прозазни поремећаји жлезда са унутрашњим лучењем и поремећаји метаболизма</i>	<b>СВЕГА</b>	<b>17</b>				<b>15</b>	<b>1</b>	<b>1</b>	
		мушко	12				10	1	1	
		женско	5				5			
8	P75-P78 <i>Болести система за варење плаца и новорођенчета</i>	<b>СВЕГА</b>	<b>3</b>				<b>2</b>	<b>1</b>		
		мушко	2				1	1		
		женско	1				1			
9	P80-P83 <i>Стања коже и регулације температуре тела плаца и новорођенчета</i>	<b>СВЕГА</b>	<b>24</b>		<b>1</b>	<b>9</b>	<b>14</b>			
		мушко	23		1	9	13			
		женско	1				1			
10	P90-P96 <i>Друге болести у порођајном периоду</i>	<b>СВЕГА</b>	<b>40</b>		<b>2</b>	<b>13</b>	<b>24</b>	<b>1</b>		
		мушко	19		1	7	11			
		женско	21		1	6	13	1		
11	Q00-Q07 <i>Урођене наказности нервног система</i>	<b>СВЕГА</b>	<b>3</b>			<b>1</b>	<b>1</b>	<b>1</b>		
		мушко	1				1			
		женско	2			1		1		
12	Q10-Q18 <i>Урођене наказности ока, уха, лица и врата</i>	<b>СВЕГА</b>	<b>1</b>				<b>1</b>			
		мушко	1				1			
		женско								
13	Q20-Q28 <i>Урођене аномалије крвотока</i>	<b>СВЕГА</b>	<b>43</b>			<b>14</b>	<b>23</b>	<b>6</b>		
		мушко	21			8	8	5		
		женско	22			6	15	1		
14	Q30-Q34 <i>Урођене аномалије система за дисање</i>	<b>СВЕГА</b>	<b>1</b>			<b>1</b>				
		мушко								
		женско	1			1				
15	Q35-Q37 <i>Расцеп усне и расцеп непаца</i>	<b>СВЕГА</b>	<b>3</b>			<b>3</b>				
		мушко	2			2				
		женско	1			1				

16	Q38-Q45	Друге урођене аномалије система за варење	<b>СВЕГА</b>	<b>12</b>	<b>1</b>		<b>4</b>	<b>6</b>	<b>1</b>		
			мушко	7	1		1	5			
			женско	5			3	1	1		
17	Q50-Q56	Урођене аномалије полних органа	<b>СВЕГА</b>	<b>32</b>		<b>2</b>	<b>9</b>	<b>20</b>	<b>1</b>		
			мушко	30		2	8	19	1		
			женско	2			1	1			
18	Q60-Q64	Урођене аномалије мокраћног система	<b>СВЕГА</b>	<b>12</b>		<b>1</b>	<b>2</b>	<b>8</b>	<b>1</b>		
			мушко	6			1	4	1		
			женско	6		1	1	4			
19	Q65-Q79	Урођене аномалије и деформације мишићно- коштаног система	<b>СВЕГА</b>	<b>721</b>	<b>3</b>	<b>29</b>	<b>258</b>	<b>393</b>	<b>31</b>	<b>4</b>	<b>3</b>
			мушко	356		12	141	187	15	1	
			женско	365	3	17	117	206	16	3	3
20	Q80-Q89	Друге урођене аномалије	<b>СВЕГА</b>	<b>4</b>			<b>2</b>	<b>2</b>			
			мушко	3			2	1			
			женско	1				1			
21	Q90-Q99	Хромозомске ненормалности	<b>СВЕГА</b>	<b>1</b>			<b>1</b>				
			мушко	1			1				
			женско								



**БРОЈ УМРЛЕ ОДОЈЧАДИ ПРЕМА УЗРОКУ СМРТИ И УЗРАСТУ У БЕОГРАДУ У 2023. ГОДИНИ\***

Табела 108

Р. бр.	УЗРОК СМРТИ	УКУПНО		0 - 6 дана		7 - 27 дана		28 дана до 11 месеци	
		Свега	Београд	Свега	Београд	Свега	Београд	Свега	Београд
0	I	2	3	4	5	6	7	8	9
	<b>УКУПНО</b>	<b>255</b>	<b>137</b>	<b>252</b>	<b>135</b>	<b>3</b>	<b>2</b>		
1	I Заразне и паразитарне болести								
2	II Тумори								
3	III Болести жлезда са унутрашњим лучењем, исхране и метаболизма								
4	VI Болести нервног система								
5	IX Болести система крвотока								
6	X Болести система за дисање								
7	XI Болести система за варење								
8	XIV Болести мокрајно-полног система								
9	XVI Стања у порођајном периоду	183	93	180	91	3	2		
10	XVII Урођене накланости, деформације и хромозомске ненормалности	3	2	3	2				
11	XVIII Симптоми, знаци и патолошки клинички и лабораторијски налази								
12	XIX Повреде, тровања и последице деловања спољних фактора								
13	XX Спољашњи узроци морбидитета и морталитета								
14	XXI Фактори који утичу на здравствено стање и контакт са здравственом службом	69	42	69	42				

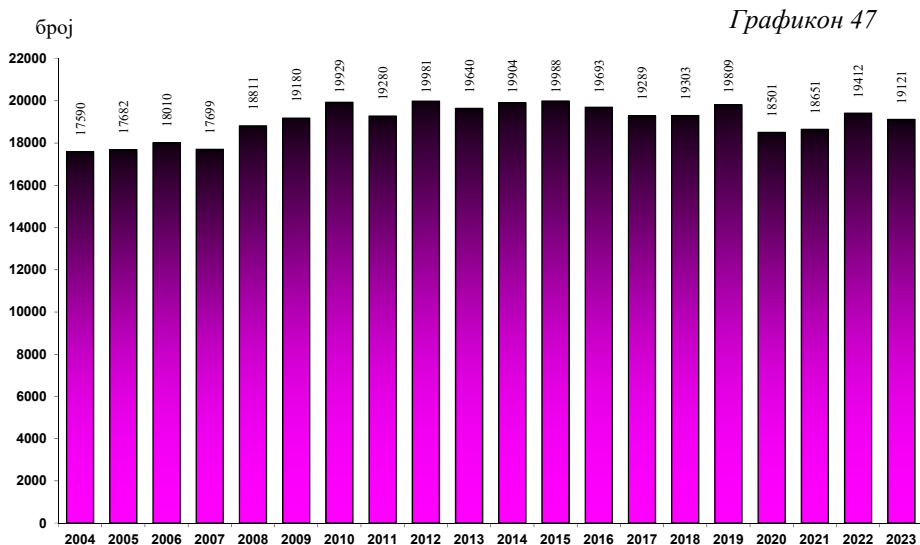
\* Претходни подаци Градског завода за јавно здравље, Београд

**ПРЕКИДИ ТРУДНОЋЕ ПРЕМА ДИЈАГНОЗИ У ЗДРАВСТВЕНИМ УСТАНОВАМА У БЕОГРАДУ У 2023. ГОДИНИ**

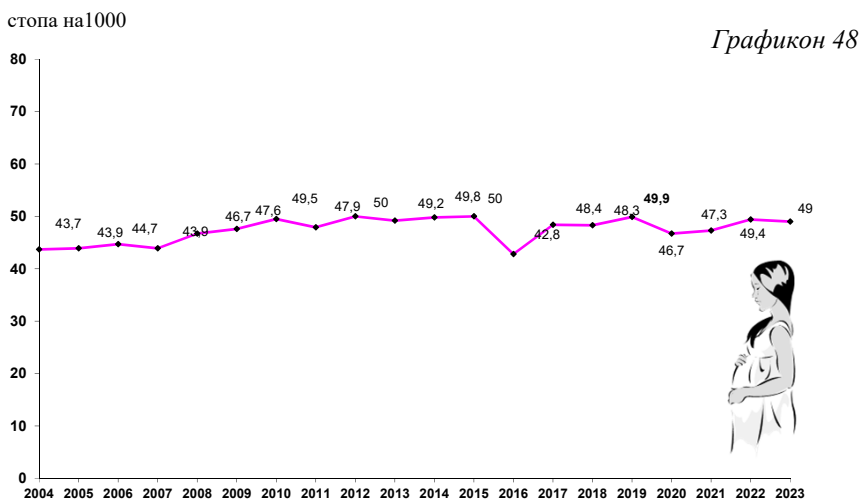
Табела 109

Р. бр.	ПРЕКИД ТРУДНОЋЕ ПРЕМА ДИЈАГНОЗИ МКБ - 10	СВЕГА		ЗДРАВСТВЕНЕ УСТАНОВЕ											
		број	%	1	2	3	4	5	6	7	8	9	10	11	12
0															
	<b>УКУПНО</b>	број		<b>887</b>	<b>1039</b>					<b>82</b>	<b>307</b>				<b>1295</b>
		%		<b>24,57</b>	<b>28,78</b>					<b>2,27</b>	<b>8,50</b>				<b>35,87</b>
1	Ванматерична трудноћа O00	број	7							2	5				
		%	0,2							2,4	1,6				
2	Гроздоста мола O01	број	2								2				
		%	0,06								0,65				
3	Други ненормисход трудноће O02	број	460							1	137				15
		%	12,74							1,22	44,63				1,16
4	Спонтани побачај O03	број	255								46				1
		%	7,06								14,98				0,08
5	Медицински побачај O04	број	2883							79	117				1278
		%	79,86							96,34	38,11				98,69
6	Други побачај O05	број	3												1
		%	0,08												0,08
7	Неуспео покушај побачаја O07	број													
		%													
8	Компликације после побачаја O08	број													
		%													

## БРОЈ ПОРОЂАЈА У БЕОГРАДУ У ПЕРИОДУ 2004 - 2023. ГОДИНА



## СТОПА ПОРОЂАЈА НА 1000 ЖЕНА ГЕНЕРАТИВНОГ ДОБА У БЕОГРАДУ У ПЕРИОДУ 2004 - 2023. ГОДИНА



# **ПРЕКИДИ ТРУДНОЋА**

# **19в**

У Београду се прекиди трудноће обављају у КЦС – Клиника за гинекологију и акушерство, ГАК „Народни фронт“, КБЦ „Звездара“, КБЦ „Земун“ и у неколико приватних здравствених установа.

У 2023. години достављено је 3.610 пријава прекида трудноће. Највећи број прекида се обави у ГАК «Народни фронт» (1039 или 28,8%). Приватне здравствене установе и ординације су доставиле 1295 пријава. Највећи број прекида трудноће припада категорији „медицинских побачаја“ (79,9%). У законски предвиђеном року (до 10 недеље трудноће) се обави 93,4% побачаја.

Остале категорије прекида трудноће (ванматерична трудноћа – О000, гроздаста мола – О01, други ненормални исход трудноће-О02, спонтани побачаји – О03 и други и неозначени побачаји –О05 и О06) су заступљене код 20,1% жена.

Просек старости жена које прекидају трудноћу је 30,5 година и за највећи број жена које прекидају трудноћу био је непознат брачни статус (70,4%). Највећи број жена прекида трудноћу између 25. и 34. године (44,9%), а затим између 35. и 44. године (35,8%), док су жене млађе од 20 година заступљене са 4,7% а млађе од 17 година са 0,9 %.

Трудноћу прекидају највише жене које нису рађале (52,8%). Код 78,8% жена је у питању први прекид трудноће, а код 50,0% жена је то била прва трудноћа која је прекинута (нису рађале).

Број намерних (медицинских) прекида трудноће (О04) у Београду је у сталном паду (32.215 у 1991. години, на 3.610 у 2023. години (индекс је 1991/2023 је 8,9). До 1991. године у Београду се на једно живорођено дете обављало 2 прекида трудноће, да би се последњих година на свако пето живорођено дете обави 1 прекид. Стопа намерних прекида трудноће на 1.000 жена генеративног доба је опала са 81 у 1991. години на 9,3 у 2023. години.

У приватним здравственим установама се обављају углавном медицински прекиди трудноће (98,7% -1278 од 1295 прекида).

Број прекида трудноће који се званично региструје у Београду последњих година био би одраз адекватног планирања породице и коришћења савремених метода и средстава контрацепције да су подаци тачни. Нажалост велики број прекида трудноће се обави у приватним здравственим установама и ординацијама, које не достављају законом прописане Пријаве прекида трудноће. Подаци званичне статистике не указују да је у нашој средини адекватније планирање породице, па је намерни прекид трудноће још увек најчешћи начин планирања породице у Београду.

Приказани подаци се односе на све жене које су се прекинуле трудноћу у Београду.

Индивидуални здравствено статистички извештај „Пријава прекида трудноће,, (обр. бр. 3-21-64, Сл. лист СФРЈ 18/78) здравствене установе достављају Градском заводу за јавно здравље од 1995. године.

**ПРЕКИДИ ТРУДНОЋЕ ПРЕМА ДИЈАГНОЗИ И СТАРОСТИ ПЛОДА У БЕОГРАДУ У 2023. ГОДИНИ**

Табела 1/10

Р. бр.	ПРЕКИДИ ТРУДНОЋЕ ПРЕМА ДИЈАГНОЗИ МКБ - 10		СВЕГА		СТАРОСТ ПЛОДА У НЕДЕЉАМА						
	1	2	број	%	10 и мање	11 - 12	13 - 16	17 - 28	29 и више		
0					3	4	5	6	7		
	<b>УКУПНО</b>		број	%	3370	116	63	59	2		
					93,35	3,21	1,75	1,63	0,06		
1	Ванматерична трудноћа		број	%	7						
	000				0,21						
2	Гроздаста мола		број	%	2						
	001				0,06						
3	Други ненормални исход трудноће		број	%	379	51	23	5	2		
	002				11,25	43,97	36,51	8,47			
4	Спонтани побачај		број	%	174	41	22	18			
	003				5,16	35,34	34,92	30,51			
5	Медицински побачај		број	%	2805	24	18	36			
	004				83,23	20,69	28,57	61,02			
6	Други побачај		број	%	3						
	005				0,09						
7	Неуспео покушај побачаја		број	%							
	007										
8	Компликације после побачаја, ванматеричне и мликарне трудноће		број	%							
	008										

**ПРЕКИДИ ТРУДНОЋЕ ПРЕМА СТАРОСТИ ПЛОДА, БРАЧНОМ СТАЊУ И СТАРОСТИ ЖЕНЕ У 2023. ГОДИНИ**

Табела 111

Р. бр.	СТАРОСТ ПЛОДА У НЕДЕЉАМА	БРАЧНО СТАЊЕ	СВЕГА		СТАРОСТ ЖЕНЕ У ГОДИНАМА																
			број	%	испод 15	15 - 16	17 - 19	20 - 24	25 - 34	35 - 44	45 - 50	51 >									
0	1	2	3	4	5	6	7	8	9	10	11	12									
	<b>УКУПНО</b>	<b>СВЕГА</b>	<b>3610</b>	<b>100</b>	<b>9</b>	<b>25</b>	<b>135</b>	<b>464</b>	<b>1622</b>	<b>1294</b>	<b>56</b>	<b>5</b>									
		у браку	639	17,7		1	7	27	270	322	11	1									
		ван брака	430	11,9			31	82	222	90	4	1									
		непознато	2541	70,39	9	24	97	355	1130	882	41	3									
1	10 И МАЊЕ	<b>СВЕГА</b>	<b>3370</b>	<b>100</b>	<b>9</b>	<b>25</b>	<b>128</b>	<b>446</b>	<b>1506</b>	<b>1198</b>	<b>53</b>	<b>5</b>									
		у браку	596	17,7		1	6	24	257	296	11	1									
		ван брака	406	12,0			30	78	207	87	3	1									
		непознато	2368	70,27	9	24	92	344	1.042	815	39	3									
2	11 - 12	<b>СВЕГА</b>	<b>116</b>	<b>100</b>			<b>2</b>	<b>8</b>	<b>52</b>	<b>52</b>	<b>2</b>										
		у браку	23	19,8			1		6	16											
		ван брака	13	11,2				1	9	2	1										
		непознато	80	69,0			1	7	37	34	1										
3	13 - 16	<b>СВЕГА</b>	<b>63</b>	<b>100</b>			<b>2</b>	<b>5</b>	<b>30</b>	<b>25</b>	<b>1</b>										
		у браку	10	15,9				1	3	6											
		ван брака	5	7,9				3	2												
		непознато	48	76,2			2	1	25	19	1										
4	17 - 28	<b>СВЕГА</b>	<b>59</b>	<b>100</b>			<b>3</b>	<b>5</b>	<b>32</b>	<b>19</b>											
		у браку	10	16,9				2	4	4											
		ван брака	6	10,2			1		4	1											
		непознато	43	72,9			2	3	24	14											
5	29 и више	<b>СВЕГА</b>																			
		у браку																			
		ван брака																			
		непознато	2							2											

**БРОЈ ЖЕНА КОД КОЈИХ ЈЕ ОБАВЉЕН ПРЕКИД ТРУДНОЋЕ ПРЕМА БРОЈУ ЖИВЕ ДЕЦЕ У БЕОГРАДУ У  
2023. ГОДИНИ**

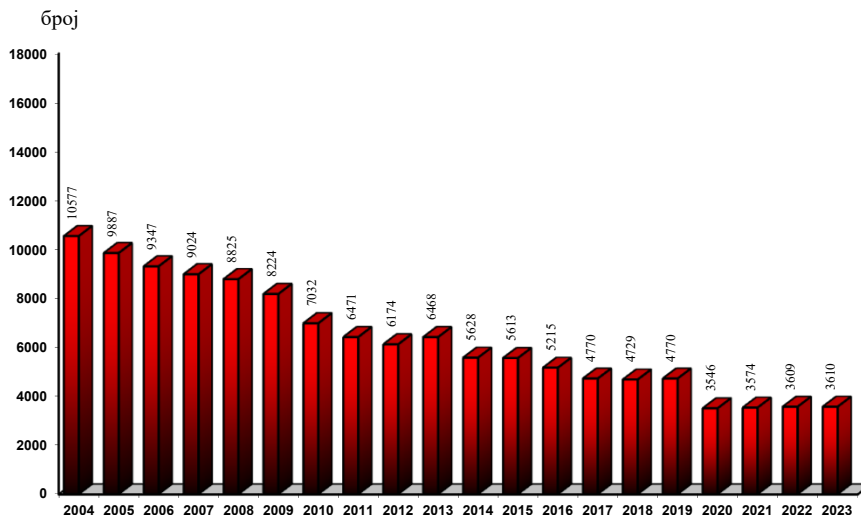
Табела 112

Р. бр.	БРОЈ РАНИЈИХ ПОБАЧАЈА		СВЕГА		БРОЈ ЖИВЕ ДЕЦЕ									
	број	%	број	%	0	1	2	3	4	5	6	7	8	9 и више
0	1		2	3	4	5	6	7	8	9	10	11	12	13
<b>УКУПНО</b>		број	3610	100	1906	714	593	252	88	26	16	6	8	1
		%	100		52,80	19,78	16,43	6,98	2,44	0,72	0,44	0,17	0,22	0,03
1	0		2845	78,8	1806	507	367	117	38	2	5	1	2	
2	1		480	13,3	74	154	142	72	24	7	4	3		
3	2		160	4,4	18	34	62	27	11	3	1	1	3	
4	3		81	2,2	8	12	17	26	5	6	5	1		1
5	4		16	0,4		3	1	5	4	3				
6	5		15	0,4		4	4	2		3			2	
7	6		4	0,1					2		1		1	
8	7		1	0,0					1					
9	8		2	0,1					2					
10	9 и више		6	0,2				3	1	2				



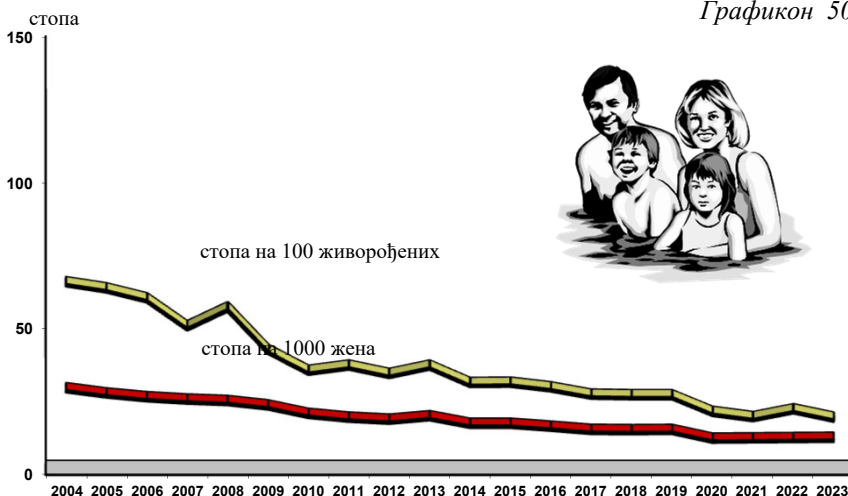
**БРОЈ ПРЕКИДА ТРУДНОЋА У БЕОГРАДУ  
У ПЕРИОДУ 2004-2023. ГОДИНА**

Графикон 49



**СТОПЕ ПРЕКИДА ТРУДНОЋА НА 100 ЖИВОРОЂЕНИХ  
И НА 1000 ЖЕНА ГЕНЕРАТИВНОГ ДОБА  
У БЕОГРАДУ У ПЕРИОДУ 2004-2023. ГОДИНА**

Графикон 50



# **ИЗВЕШТАЈ О ХОСПИТАЛИЗАЦИЈИ**

# **19г**

Извештај о хоспитализацији је индивидуални извештај и представља део законом прописане медицинске документације за болнички лечене пацијенте. Градски завод за јавно здравље има податке о болнички леченим лицима од 1978. године. Ови подаци представљају драгоцену основу за праћење, анализу и евалуацију коришћења болничке здравствене заштите, као и рада болничких здравствених установа.

У овом поглављу су садржани обрађени подаци за 2023. годину. Постоји разлика у резултатима и подацима добијеним обрадом збирних здравствено - статистичких извештаја, које о свом раду достављају здравствене установе, што је условљено различитим изворима података и чињеницом да одређени број индивидуалних статистичких листића сваке године остане необрађен из различитих разлога.

У току 2023. године стационарно је лечено 250.160 лица, а остварено је 1.873.152 болесничких дана или просечно 7,5 дана по хоспитализованој особи. Поред тог броја, још 34.622 лица је хоспитализовано због фактора који утичу на здравствено стање и контакт са здравственом службом, од којих је 18.299 пратилаца болесника, тако да је укупно 284.782 лица боравило у болницама (што је са 12.409 лица лечених у приватном сектору укупно износило 297.191 лица). Међу болнички леченим лицима, више су заступљене жене (55,3%) од мушкараца (44,7%), што је и очекивано, а узроковано је хоспитализацијом због трудноће, рађања и бабиња. У односу на старост лечених лица, бележи се пораст броја хоспитализованих пацијената старијих од 65 година. Најзаступљенији су пацијенти између 20. и 64. године (49,3%), затим старији од 65 година (36,2%) и деца од 0 до 19 година (14,5%).

Најчешћи разлози хоспитализације су тумори (II група по МКБ-10) 19,1% и болести система крвотока (IX група по МКБ-10) 17,7%. Затим следе трудноћа, рађање и бабиње (10,7%), болести система за варење (8,1%) и болести мокраћно-полног система (6,2%).

У интернистичкој делатности лечено је 160.029 лица (64% укупног броја болнички лечених пацијената), од којих је 5.980 (3,7%) имало смртни исход. Посматрано по медицинским дисциплинама, највећи број умрлих пацијената регистрован је на геријатријским одељењима (леталитет 29,3%) и неуролошким одељењима (10,2%). Ове вредности се односе на интернистичка одељења свих установа, осим Ургентног центра КЦС.

На хируршким одељењима лечено је 124.753 лица, од којих је 67.032 (53,7%) оперисано, а 1450 (1,2%) је имало смртни исход. Значајно је истаћи да је просечна дужина боравка на неким хируршким одељењима прилично велика (9,1 дана на ортопедији, 9 дана на кардиохирургији колико и на максилофацијалној хирургији, 8,3 дана на неурохирургији). Најсложеније операције су обављене на кардиоваскуларној хирургији и неурохирургији.

Од укупног броја лечених лица 67,7% су београдски осигуранци, са просечно 7,3 дана лечења по хоспитализованој особи.

**БРОЈ ЛЕЧЕНИХ ЛИЦА ИЗ БЕОГРАДА И УНУТРАШЊОСТИ У СТАЦИОНАРНИМ УСТАНОВАМА У БЕОГРАДУ ПРЕМА ГРУПАМА  
ДИЈАГНОЗА, ПОЛУ И СТАРОСТИ У 2023. ГОДИНИ**

Табела 113

Р. бр.	ГРУПЕ ОБОЉЕЊА МКБ-10	ПОЛУ	СВЕГА		ДОБНЕ ГРУПЕ														75 и више			
			лица	дана	0		1 - 6		7 - 14		15 - 19		20 - 29		30 - 49		50 - 64		65 - 74			
					лица	дана	лица	дана	лица	дана	лица	дана	лица	дана	лица	дана	лица	дана	лица	дана		
	I	2	3	4	5	6	7	8	9	10	11	12	13	15	16	17	18	19	20	21	22	
	УКУПНО I - XXII БЕЗ XXI	СВЕГА	250160	1873152	5860	62555	12702	67092	9914	52207	7900	45859	19307	53144	373154	50810	418191	56981	447431	33542	284882	
		МУШКО	111972	885369	3304	33337	7142	39649	5245	26989	3314	20623	4567	40585	16130	146128	26431	218212	29910	231493	15929	
		ЖЕНСКО	138188	987783	2556	29218	5560	27443	4669	25218	4586	25236	14740	81196	37014	227026	24379	199979	27071	215938	156529	
1	I Заразне и паразитарне болести	СВЕГА	5157	39267	310	1383	1884	5927	305	1721	141	1190	226	1690	525	5107	5963	613	7787	658	8499	
		МУШКО	2692	20569	159	827	1024	3217	156	857	62	521	89	685	344	3323	272	3386	310	3959	276	3794
		ЖЕНСКО	2465	18698	151	556	860	2710	149	864	79	669	137	1005	181	1784	223	2577	303	3828	382	4705
2	II Тумори	СВЕГА	47741	354738	72	1063	523	6895	610	6895	540	4800	1275	7668	7863	51135	14094	106418	16374	121681	6390	48183
		МУШКО	22194	175428	31	281	318	4395	323	3660	258	2793	576	3706	2381	18017	6411	50169	8433	64973	3463	27434
		ЖЕНСКО	25547	179310	41	782	205	2500	287	3235	282	2007	699	3962	5482	33118	7683	56249	7941	56708	2927	20749
3	III Болести крви и болести крвотворних органа и поремећаји крвотворења	СВЕГА	3724	28899	28	413	221	2095	228	2169	72	444	121	593	467	3457	425	3128	852	6746	1310	9854
		МУШКО	1610	12273	15	357	115	1462	143	1462	36	269	52	246	143	868	179	1343	358	2486	569	3780
		ЖЕНСКО	2114	16626	13	56	106	633	85	707	36	175	69	347	324	2589	246	1785	494	4260	741	6074
4	IV Болести жлезда са унутрашњим лучењем, исхране и метаболизма	СВЕГА	7971	52621	70	701	527	1665	1361	3521	775	1996	665	3277	1253	10573	1376	12609	1261	11836	683	6443
		МУШКО	3262	22092	44	416	204	718	670	1816	331	866	188	1234	462	4193	636	6007	496	4880	231	1962
		ЖЕНСКО	4709	30529	26	285	323	947	691	1705	444	1130	477	2043	791	6380	740	6602	765	6956	452	4481
5	V Дугеви поремећаји и поремећаји понашања	СВЕГА	5928	195729	25	380	217	3479	440	6301	461	9055	821	27507	2302	83433	1225	53913	345	10027	92	1634
		МУШКО	2788	93544	16	250	144	1795	167	2033	145	3000	433	14568	1250	44010	503	24011	108	3596	22	281
		ЖЕНСКО	3140	102185	9	130	73	1684	273	4268	316	6055	388	12939	1052	39423	722	29902	237	6431	70	1353
6	VI Болести нервног система	СВЕГА	5972	75896	111	2118	627	9655	618	5035	298	3588	333	4016	1074	11606	1210	16619	1135	15766	566	7493
		МУШКО	3063	41581	60	1193	381	6258	372	2480	137	1829	168	2223	508	6599	599	9235	564	7929	274	3835
		ЖЕНСКО	2909	34315	51	925	246	3397	246	2555	161	1759	165	1793	566	5007	611	7384	571	7837	292	3658
7	VII Болести ока и прилојка ока	СВЕГА	5392	21678	10	101	162	879	159	710	75	395	101	492	506	2978	1183	5489	1843	6391	1353	4243
		МУШКО	2631	11209	6	77	81	507	88	415	40	228	47	204	281	1516	628	3085	871	3302	589	1875
		ЖЕНСКО	2761	10469	4	24	81	372	71	295	35	167	54	288	225	1462	555	2404	972	3089	764	2368

8	VIII Болести уџа и болести настопиног наставака		СВЕГА	1450	8391	34	145	436	1776	191	780	47	344	77	550	245	1847	216	1467	163	1230	41	252
			МУШКО	687	4025	21	85	237	977	103	494	16	119	41	322	107	847	75	536	67	514	20	131
			ЖЕНСКО	763	4366	13	60	199	799	88	286	31	225	36	228	138	1000	141	931	96	716	21	121
9	IX Болести система крвотока		СВЕГА	44312	301698	56	494	179	934	569	1628	747	1922	475	2851	3855	23297	11820	74971	16021	111537	10590	84064
			МУШКО	26733	180216	38	223	84	368	300	908	467	1173	251	1606	2528	15545	8128	53330	9739	68151	5198	38912
			ЖЕНСКО	17579	121482	18	271	95	566	269	720	280	749	224	1245	1327	7752	3692	21641	6282	43386	5392	45152
10	X Болести система за дисање		СВЕГА	14765	97942	624	3587	3734	14333	1062	4282	358	1771	760	4424	1692	9966	1927	15192	2548	23228	2060	21159
			МУШКО	7869	53312	372	2482	2136	8144	526	2097	175	909	385	2243	865	5710	969	8245	1361	12524	1080	10958
			ЖЕНСКО	6896	44630	252	1105	1598	6189	536	2185	183	862	375	2181	827	4256	958	6947	1187	10704	980	10201
11	XI Болести система за варење		СВЕГА	20311	118252	203	1583	482	1958	763	3164	682	3061	1067	5657	4387	23416	5057	28939	4886	29946	2784	20528
			МУШКО	11599	64765	114	889	320	1279	414	1681	361	1428	536	2787	2498	13568	2992	17033	2884	16437	1480	9663
			ЖЕНСКО	8712	53487	89	694	162	679	349	1483	321	1633	531	2870	1889	9848	2065	11906	2002	13509	1304	10865
12	XII Болести коже и болести поткожног ткива		СВЕГА	6711	31344	25	115	220	1136	281	1460	338	1299	756	2101	2008	7376	1884	9137	917	6219	282	2501
			МУШКО	3710	16936	12	50	112	641	143	825	141	702	496	1348	1193	4126	976	5107	515	3257	122	880
			ЖЕНСКО	3001	14408	13	65	108	495	138	635	197	597	260	753	815	3250	908	4030	402	2962	160	1621
13	XIII Бол. мишићно коштаног система и везив. ткива		СВЕГА	13344	119360	9	110	362	1496	593	3185	518	2726	514	3610	2294	17928	3775	35376	3831	38432	1448	16497
			МУШКО	4581	38498	7	105	162	834	240	1423	206	1221	195	1384	951	6640	1259	11019	1169	11477	392	4395
			ЖЕНСКО	8763	80862	2	5	200	662	353	1762	312	1505	319	2226	1343	11288	2516	24357	2662	26955	1056	12102
14	XIV Болести микробио-потног система		СВЕГА	15402	76879	233	1061	340	1769	614	2295	949	2662	1304	3841	5040	16624	2846	16272	2700	20343	1376	12012
			МУШКО	4526	33241	129	607	153	764	273	1244	169	859	133	736	664	3862	984	6956	1330	11627	691	6586
			ЖЕНСКО	10876	43638	104	454	187	1005	341	1051	780	1803	1171	3105	4376	12762	1862	9316	1370	8716	685	5426
15	XV Трудноћа, рађање и бадиње		СВЕГА	26708	126958					21	184	675	3263	9376	43132	16572	79886	64	493				
			МУШКО																				
			ЖЕНСКО	26708	126958					21	184	675	3263	9376	43132	16572	79886	64	493				
16	XVI Стана у породичном периоду		СВЕГА	2912	39168	2912	39168																
			МУШКО	1601	19406	1601	19406																
			ЖЕНСКО	1311	19762	1311	19762																
17	XVII Урођене неказности, деформаци, и хромозом. неормалности		СВЕГА	3447	22613	764	8351	1168	6726	639	2741	249	1309	129	752	297	1530	132	794	58	358	11	52
			МУШКО	2034	13810	465	5235	785	4549	394	1738	132	718	66	417	107	648	59	352	23	144	3	9
			ЖЕНСКО	1413	8803	299	3116	383	2177	245	1003	117	591	63	335	190	882	73	442	35	214	8	43
	XVIII Систолни, зиаци и		СВЕГА	5151	33577	230	1111	826	3137	489	2020	300	1359	314	1667	609	4088	767	6303	922	8144	694	5748

18	патолошки клинички и лабораторијски налази	МУШКО	2673	18005	129	467	421	1680	266	1034	128	618	129	735	275	1981	425	3889	529	4674	371	2927
		ЖЕНСКО	2478	15572	101	644	405	1457	223	986	172	741	185	932	334	2107	342	2414	393	3470	323	2821
19	ХИХ Повереће, тровања и последичне деловања спољних фактора	СВЕГА	12774	120403	111	526	745	2998	945	4000	653	4559	957	7789	2099	18608	2228	24361	2278	25745	2758	31817
		МУШКО	7200	62230	64	290	441	1955	657	2781	501	3333	767	6067	1553	14547	1287	14013	1020	10384	910	8860
		ЖЕНСКО	5574	58173	47	236	304	1043	288	1219	152	1226	190	1722	546	4061	941	10348	1258	15361	1848	22957
20	ХХИ Фактори који утичу на здравствено стање и контакт са здравственом службом	СВЕГА	34622	201671	4883	16852	338	1644	409	1639	493	2428	4666	27415	16236	91047	3180	25967	3092	25323	1325	9356
		МУШКО	10070	59520	2380	8306	179	797	250	997	124	527	362	1470	1853	9284	1641	15544	2240	17158	1041	5437
		ЖЕНСКО	24552	142151	2503	8546	159	847	159	642	369	1901	4304	25945	14383	81763	1539	10423	852	8165	284	3919
	од тога пратици DG Z76.3	СВЕГА	18299	113854	11	97			6	27	211	1367	3762	25247	13615	81809	620	4609	70	649	4	49
		МУШКО	1289	6088	6	57					1	1	108	553	1062	4689	102	735	9	50	1	3
		ЖЕНСКО	17010	107766	5	40			6	27	210	1366	3654	24694	12553	77120	518	3874	61	599	3	46
21	XXII	СВЕГА	988	7739	33	145	49	234	26	116	22	116	36	164	56	299	86	747	234	2015	446	3903
		МУШКО	519	4229	21	97	24	106	10	41	9	37	15	74	20	128	49	496	133	1179	238	2071
		ЖЕНСКО	469	3510	12	48	25	128	16	75	13	79	21	90	36	171	37	251	101	836	208	1832
		СВЕГА	284782	2074823	10742	79402	13041	68741	10323	53846	8393	48287	23973	149196	69380	464201	53990	444158	60073	472754	34867	294238
		МУШКО	122042	944889	5684	41643	7321	40446	5495	27986	3438	21150	4929	42055	17983	155412	28072	233756	32150	248651	16970	133790
		ЖЕНСКО	162740	1129934	5058	37759	5720	28295	4828	25860	4955	27137	19044	107141	51397	308789	25918	210402	27923	224103	17897	160448
		СВЕГА	12409	26880	261	709	192	304	151	344	152	422	1147	2856	5452	12112	1556	3525	1965	3624	1533	2984
		МУШКО	3856	9401	134	374	123	194	82	159	87	279	268	824	944	3001	710	1743	879	1729	629	1098
		ЖЕНСКО	8553	17479	127	335	69	110	69	185	65	143	879	2032	4508	9111	846	1782	1086	1895	904	1886
		СВЕГА	297191	2101703	11003	80111	13233	69045	10474	54190	8545	48709	25120	152052	74832	476313	55546	447683	62038	476378	36400	297222
		МУШКО	125898	954290	5818	42017	7444	40640	5577	28145	3525	21429	5197	42879	18927	158413	28782	235499	33029	250380	17599	134888
		ЖЕНСКО	171293	1147413	5185	38094	5789	28405	4897	26045	5020	27280	19923	109173	55905	317900	26764	212184	29009	225998	18801	162334

**БРОЈ ЛЕЧЕНИХ СТАНОВНИКА БЕОГРАДА У СТАЦИОНАРНИМ УСТАНОВАМА ПРЕМА ГРУПАМА ДИЈАГНОЗА, ПОЛУ И СТАРОСТИ  
2023. ГОДИНИ**

Табела 11.4

Р. бр	ГРУПЕ ОБОЉЉЕЊА МКБ-10	ПОЛ	СВЕГА		ДОВНЕ ГРУПЕ																	
			лица	дана	0		1 - 6		7 - 14		15 - 19		20 - 29		30 - 49		50 - 64		65 - 74		75 и више	
					лица	дана	лица	дана	лица	дана	лица	дана	лица	дана	лица	дана	лица	дана	лица	дана	лица	дана
	<b>1</b>	2	3	4	5	6	7	8	9	10	11	12	13	13	15	16	17	18	19	20	21	22
	<b>УКУПНО I - XXI БЕЗ XXI</b>	СВЕГА	169366	1241070	3539	30254	8039	33497	5273	24571	4375	21913	12940	77813	37276	253160	31927	264086	38920	300630	27077	235146
		МУШКО	72033	564907	1985	15945	4488	19749	2758	11986	1808	9780	2622	24352	10043	95671	16279	136205	19587	148907	12463	102312
		ЖЕНСКО	97333	676163	1554	14309	3551	13748	2515	12585	2567	12133	10318	53461	17233	157489	15648	127881	19333	151723	14614	132834
		СВЕГА	4102	29351	262	975	1708	5063	228	782	85	616	109	803	302	3057	338	4252	485	6212	585	7591
1	I Заразне и паразитарне болести	МУШКО	2113	14991	126	517	921	2675	111	365	41	328	44	329	198	2067	191	2320	238	3054	243	3336
		ЖЕНСКО	1989	14360	136	458	787	2388	117	417	44	288	65	474	104	990	147	1932	247	3158	342	4255
2	II Тумори	СВЕГА	29683	192390	25	588	148	2020	182	2535	167	1615	613	3241	4783	27030	8244	53219	10665	68750	4856	33392
		МУШКО	13030	91135	10	170	80	1299	85	1171	77	1094	248	1514	1298	8637	3601	24658	5072	34213	2559	18379
		ЖЕНСКО	16653	101255	15	418	68	721	97	1364	90	521	365	1727	3485	18393	4643	28561	5593	34537	2297	15013
3	III Болести крви и болести крвотворних органа и поремећај имунитета	СВЕГА	2863	22262	14	121	108	924	82	1240	38	187	65	290	319	2097	330	2436	724	5902	1183	9065
		МУШКО	1219	9220	10	101	57	658	46	920	22	121	23	101	98	482	143	1154	307	2223	513	3460
		ЖЕНСКО	1644	13042	4	20	51	266	36	320	16	66	42	189	221	1615	187	1282	417	3679	670	5605
4	IV Болести жлезда са унутрашњим лучењем, исхране и метаболизма	СВЕГА	5523	38854	30	395	235	838	713	1973	460	1190	378	1755	858	6848	1100	9684	1118	10227	631	5944
		МУШКО	2303	16426	23	181	103	376	357	1013	214	530	109	716	320	2949	526	4702	443	4214	208	1745
		ЖЕНСКО	3220	22428	7	214	132	462	356	960	246	660	269	1039	538	3899	574	4982	675	6013	423	4199
5	V Душевни поремећаји и поремећаји понашања	СВЕГА	4414	161269	4	64	45	491	233	3385	266	5143	598	21515	1835	72012	1061	48848	284	8198	88	1613
		МУШКО	1982	76003	2	57	36	393	76	925	87	1794	315	11181	948	37103	417	21567	81	2709	20	274
		ЖЕНСКО	2432	85266	2	7	9	98	157	2460	179	3349	283	10334	887	34909	644	27281	203	5489	68	1339
6	VI Болести нервног система	СВЕГА	3577	44897	52	1156	187	2649	227	1395	100	764	170	1912	688	6617	796	11198	865	12374	492	6832
		МУШКО	1755	23821	26	701	122	2037	128	554	41	264	80	1093	313	3518	394	6469	411	5673	240	3512
		ЖЕНСКО	1822	21076	26	455	65	612	99	841	59	500	90	819	375	3099	402	4729	454	6701	252	3320
7	VII Болести ока и припојка ока	СВЕГА	2568	8988		71	389	58	248	19	121	34	181	223	1223	484	1931	878	2614	801	2281	
		МУШКО	1125	4336		38	275	27	126	12	80	9	47	110	629	243	1062	363	1202	323	915	
		ЖЕНСКО	1443	4652		33	114	31	122	7	41	25	134	113	594	241	869	515	1412	478	1366	

8	VIII Болести ува и болести ластодног наставка	СВЕГА	901	4598	28	113	292	1133	104	394	17	102	31	150	130	836	135	811	126	844	38	215	
		МУШКО	421	2130	18	69	158	611	53	222	5	24	17	102	53	376	47	272	51	344	19	110	
		ЖЕНСКО	480	2468	10	44	134	522	51	172	12	78	14	48	77	460	88	539	75	500	19	105	
9	IX Болести система крвотока	СВЕГА	28115	204417	19	206	76	319	296	642	408	916	238	1217	2202	13776	6698	45009	9978	73010	8200	69322	
		МУШКО	16198	115888	10	31	32	113	147	316	265	607	130	765	1448	9209	4531	31402	5817	42612	3818	30833	
		ЖЕНСКО	11917	88529	9	175	44	206	149	326	143	309	108	452	754	4567	2167	13607	4161	30398	4382	38489	
10	X Болести система за дисање	СВЕГА	11665	78791	490	2331	2901	10988	773	3120	252	1205	536	3001	1282	7514	1444	11659	2113	19700	1874	19273	
		МУШКО	6110	41947	283	1423	1646	6127	389	1514	112	645	259	1450	613	4247	708	6185	1109	10359	991	9997	
		ЖЕНСКО	5555	36844	207	908	1255	4861	384	1606	140	560	277	1551	669	3267	736	5474	1004	9341	883	9276	
11	XI Болести система за варење	СВЕГА	15821	83619	103	646	259	865	453	1716	408	1403	686	2973	3353	14894	4038	19998	4045	23144	2476	17980	
		МУШКО	9125	45366	62	243	169	555	260	878	250	732	356	1524	1903	8649	2400	11619	2406	12733	1319	8433	
		ЖЕНСКО	6696	38253	41	403	90	310	193	838	158	671	330	1449	1450	6245	1638	8379	1639	10411	1157	9547	
12	XII Болести коже и болести поткожног ткива	СВЕГА	3957	17743	16	69	116	689	142	594	173	554	478	1194	1135	4015	1118	5246	606	3748	173	1634	
		МУШКО	2255	9669	8	27	66	395	70	299	57	297	333	800	699	2445	598	2908	357	1955	67	543	
		ЖЕНСКО	1702	8074	8	42	50	294	72	295	116	257	145	394	436	1570	520	2338	249	1793	106	1091	
13	XIII Бол. мишићно коштаног система и везив. ткива	СВЕГА	7521	68088	3	57	157	511	230	1039	209	908	216	1411	1131	8322	1991	18136	2433	24380	1151	13324	
		МУШКО	2515	20885	3	57	84	267	104	504	97	476	70	514	468	3180	675	5479	715	7018	299	3390	
		ЖЕНСКО	5006	47203			73	244	126	535	112	432	146	897	663	5142	1316	12657	1718	17362	852	9934	
14	XIV Болести мокардно-полног система	СВЕГА	11073	54591	163	756	188	863	369	1289	588	1304	826	2220	3672	10956	1957	10766	2082	15065	1228	10772	
		МУШКО	3121	24081	83	419	86	378	162	719	79	298	73	382	385	2410	627	4531	1006	9102	620	5842	
		ЖЕНСКО	7952	30510	80	337	102	485	207	570	509	1006	753	1838	3287	8546	1330	6235	1076	6563	608	4930	
15	XV Трудноћа, рађање и бабиње	СВЕГА	21179	92963					14	147	504	2265	7153	30421	13453	59741	55	389					
		МУШКО																					
		ЖЕНСКО	21179	92963					14	147	504	2265	7153	30421	13453	59741	55	389					
16	XVI Стања у породичном периоду	СВЕГА	1811	19607	1811	19607																	
		МУШКО	1021	10124	1021	10124																	
		ЖЕНСКО	790	9483	790	9483																	
17	XVII Урођене напастности, деформаци, и хромозом. неправилности	СВЕГА	1336	7468	259	2328	405	2054	238	853	95	466	61	282	163	792	73	417	32	228	10	48	
		МУШКО	772	4340	155	1384	290	1495	141	501	48	240	28	127	58	316	35	179	14	89	3	9	
		ЖЕНСКО	564	3128	104	944	115	559	97	352	47	226	33	155	105	476	38	238	18	139	7	39	
18	XVIII Сљипотми, знаци и	СВЕГА	3748	23332	161	535	610	1866	317	1195	175	736	169	761	443	2775	558	4470	724	6158	591	4836	
		МУШКО																					



18	патолошки испитачи и лабораторијски напаци	МУШКО	1950	12695	85	246	302	956	172	574	80	379	70	303	197	1322	319	2955	416	3586	309	2374
		ЖЕНСКО	1798	10637	76	289	308	910	145	621	95	357	99	458	246	1453	239	1515	308	2572	282	2462
	<b>XXI Поверде, тровања и последње деловања стовних фактора</b>	<b>СВЕГА</b>	<b>8680</b>	<b>81228</b>	<b>75</b>	<b>204</b>	<b>498</b>	<b>1696</b>	<b>593</b>	<b>1926</b>	<b>398</b>	<b>2343</b>	<b>561</b>	<b>4410</b>	<b>1257</b>	<b>10400</b>	<b>1436</b>	<b>14998</b>	<b>1558</b>	<b>17706</b>	<b>2304</b>	<b>27545</b>
19		МУШКО	4578	38221	44	126	279	1069	421	1349	314	1841	452	3376	919	8032	784	8343	661	6752	704	7333
		ЖЕНСКО	4102	43007	31	78	219	627	172	577	84	502	109	1034	338	2368	652	6655	897	10954	1600	20212
	<b>XXI Фактори који утичу на здравствено стање и контакт са здравственом службом</b>	<b>СВЕГА</b>	<b>21306</b>	<b>108556</b>	<b>3980</b>	<b>13028</b>	<b>119</b>	<b>408</b>	<b>189</b>	<b>604</b>	<b>261</b>	<b>1300</b>	<b>2577</b>	<b>12194</b>	<b>9822</b>	<b>44254</b>	<b>1778</b>	<b>13624</b>	<b>1741</b>	<b>16329</b>	<b>839</b>	<b>6815</b>
		МУШКО	6114	37312	1918	6322	62	152	101	398	37	308	158	606	1096	5150	875	9151	1240	11337	627	3888
		ЖЕНСКО	15192	71244	2062	6706	57	256	88	206	224	992	2419	11588	8726	39104	903	4473	501	4992	212	2927
20		<b>СВЕГА</b>	<b>10540</b>	<b>52935</b>	<b>6</b>	<b>38</b>		<b>5</b>	<b>26</b>	<b>131</b>	<b>720</b>	<b>1990</b>	<b>11004</b>	<b>8093</b>	<b>39371</b>	<b>282</b>	<b>1600</b>	<b>1600</b>	<b>31</b>	<b>134</b>	<b>2</b>	<b>42</b>
	<i>од тога пратиоци DG Z7/6.3</i>	МУШКО	837	3599	4	21				1	1	70	318	704	2875	54	359	4	25			
		ЖЕНСКО	9703	49336	2	17				5	26	130	719	1920	10686	7389	1241	27	109	2	42	
21		<b>СВЕГА</b>	<b>829</b>	<b>6614</b>	<b>24</b>	<b>103</b>	<b>35</b>	<b>139</b>	<b>21</b>	<b>98</b>	<b>13</b>	<b>75</b>	<b>18</b>	<b>76</b>	<b>47</b>	<b>255</b>	<b>71</b>	<b>619</b>	<b>204</b>	<b>1770</b>	<b>396</b>	<b>3479</b>
		МУШКО	440	3629	16	69	19	70	9	36	7	30	6	28	15	100	40	400	120	1069	208	1827
		ЖЕНСКО	389	2985	8	34	16	69	12	62	6	45	12	48	32	155	31	219	84	701	188	1652
		<b>СВЕГА</b>	<b>190672</b>	<b>1349626</b>	<b>7518</b>	<b>43277</b>	<b>8159</b>	<b>33910</b>	<b>5462</b>	<b>25175</b>	<b>4636</b>	<b>23213</b>	<b>15517</b>	<b>90007</b>	<b>47098</b>	<b>297414</b>	<b>33705</b>	<b>277710</b>	<b>40661</b>	<b>316959</b>	<b>27916</b>	<b>241961</b>
	<b>УКУПНО I - XXII</b>	МУШКО	78147	602219	3903	22267	4550	19901	2859	12384	1845	10088	2780	24958	11139	100821	17154	145356	20827	160244	13090	106200
		ЖЕНСКО	112525	747407	3615	21010	3609	14009	2603	12791	2791	13125	12737	65049	35959	196593	16551	132354	19834	156715	14826	135761
	<b>Приватни сектор</b>	<b>СВЕГА</b>	<b>7057</b>	<b>14699</b>	<b>105</b>	<b>272</b>	<b>95</b>	<b>111</b>	<b>58</b>	<b>110</b>	<b>59</b>	<b>219</b>	<b>529</b>	<b>1240</b>	<b>3397</b>	<b>7042</b>	<b>771</b>	<b>1825</b>	<b>1046</b>	<b>1874</b>	<b>997</b>	<b>2006</b>
		МУШКО	1958	4442	58	153	64	79	32	50	32	180	113	270	441	1291	342	870	468	831	408	718
		ЖЕНСКО	5099	10257	47	119	31	32	26	60	27	39	416	970	2956	5751	429	955	578	1043	589	1288
	<b>УКУПНО I - XXII + Приватни сектор</b>	<b>СВЕГА</b>	<b>197729</b>	<b>1364325</b>	<b>7623</b>	<b>43549</b>	<b>8254</b>	<b>34021</b>	<b>5520</b>	<b>25285</b>	<b>4695</b>	<b>23432</b>	<b>16046</b>	<b>91247</b>	<b>50495</b>	<b>304456</b>	<b>34476</b>	<b>279535</b>	<b>41707</b>	<b>318833</b>	<b>28913</b>	<b>243967</b>
		МУШКО	80105	606661	3961	22420	4614	19980	2891	12434	1877	10268	2893	25228	11580	102112	17496	146226	21295	161075	13498	106918
		ЖЕНСКО	117624	757664	3662	21129	3640	14041	2629	12851	2818	13164	13153	66019	38915	202344	16980	133309	20412	157758	15415	137049

Р. бр.	ЗДРАВСТВЕНА УСТАНОВА	СВЕГА	ОПШТИНА													НЕПОЗ. ИТО БОЛНИЧКИ БЕОГР.				
			БАРЈАЧЕВО	ВОЈСЛОВИЦ	ВРАЧАР	ГРОЦКА	ЗВЕЗДАРА	ЗЕМУН	ЛАЗАРЕВ АЦ	МЛАДЕ ПОВАЈЕ	НОВИ БЕОГРАД	ОБРЕНОВ АЦ	ПАЛИЛУЛА	РАКОВИЦА	СВЕСКА И ВЕНЦА		СОПОТ	СТАРИ ГРАД	СУРИН	ЧУКАРИЦА
1		2	3	4	5	6	7	8	9	10	11	12	13	13	15	16	17	18	19	20
	<b>ЗДРАВСТВЕНА УСТАНОВА</b>	<b>169366</b>	<b>2525</b>	<b>15966</b>	<b>5306</b>	<b>8500</b>	<b>16852</b>	<b>18419</b>	<b>5694</b>	<b>7166</b>	<b>19794</b>	<b>7087</b>	<b>19344</b>	<b>10101</b>	<b>4153</b>	<b>2208</b>	<b>4476</b>	<b>4683</b>	<b>17092</b>	
1	КЛИНИЧКИ ЦЕНТАР СРБИЈЕ	52997	994	5916	2249	2472	5046	3650	1856	1925	5262	2604	5725	3784	1586	666	1915	927	6420	
2	КЛИНИЧКО БОЛНИЧКИ ЦЕНТАР "БЕЖ. КОСА"	9186	57	299	136	106	278	2575	185	79	2874	390	416	231	80	23	119	873	465	
3	КЛИНИЧКО БОЛНИЧКИ ЦЕНТАР "ДР ДРАГИША МИЛОВИЋ" - ДЕЛИЊЕ	16960	483	2495	455	761	1299	840	768	489	1246	970	1311	1944	451	239	378	178	2653	
4	КЛИНИЧКО БОЛНИЧКИ ЦЕНТАР "ЗВЕЗДАРА"	18588	153	1612	594	2363	4154	534	281	331	749	341	4678	605	264	178	515	126	1110	
5	КЛИНИЧКО БОЛНИЧКИ ЦЕНТАР "ЗЕМУН"	15800	99	477	165	229	663	5927	181	135	3537	364	1224	318	172	69	181	1372	687	
6	УНИВЕРЗИТЕТСКА ДЕЧЈА КЛИНИКА "ИСТИК" ЗА ДЕЧЈА СТАВОВАЊА	3435	63	335	142	180	392	285	112	112	324	176	437	188	81	28	60	88	432	
7	ЗАШТИТУ МАЈКЕ И ДЕТЕТА "ДР ВУКАН ДИМИЋЕВИЋ"	7657	81	610	185	341	759	1127	284	232	1088	346	825	443	157	53	156	292	678	
8	ИНСТИТУТ ЗА КАРДИОВАСКУЛАРНЕ БОЛЕСТИ "ДЕЛИЊЕ"	5231	81	485	90	288	513	300	164	213	735	228	513	270	369	97	84	104	697	
9	ИНСТИТУТ ЗА ОНКОЛОГИЈУ И РАДИОЛОГИЈУ СРБИЈЕ	7610	123	865	307	402	828	545	283	308	786	293	911	517	263	61	194	120	804	
10	ИНСТИТУТ ЗА МЕНТАЛНО ЗДРАВЉЕ	739	4	73	20	28	79	89	20	6	100	26	92	43	20	3	25	19	92	
11	ИНСТИТУТ ЗА РЕУМАТОЛОГИЈУ	1851	26	217	45	97	195	183	51	35	223	90	212	115	47	18	48	7	242	
12	КЛИНИКА ЗА НЕУРОЛОГИЈУ И ПСИХИАТРИЈУ ЗА ДЕЦУ И ОМЛАДИНУ	342	3	51	5	11	32	33	10	3	44	10	41	20	6	4	13	20	36	
13	ГИНЕКОЛОШКО АКУШЕРСКА КЛИНИКА "НАРОДНИ ФРОНТ"	11943	131	1128	406	492	1287	1198	354	283	1534	593	1508	684	298	140	334	309	1264	
14	К/Л ЗА МАКСИЛОФАЦИЈАЛНИ ХИР. СТОМАТ. СПЕЦИЈАЛНИТЕТ	618	3	55	26	26	85	52	22	13	70	26	73	32	22	1	27	14	71	
15	ЦЕРЕБРОВАСКУЛАРНЕ БОЛЕСТИ "СВЕТИ СЛАВКО"	3901	64	402	151	238	344	261	185	202	321	218	426	283	106	58	124	69	449	
16	ИНСТИТУТ ЗА ОРТОПЕДСКО-ХИРУРШКЕ БОЛЕСТИ "БАНЈИЦА"	3002	55	341	122	149	286	246	115	127	307	137	296	231	83	35	98	45	329	
17	КЛИНИКА ЗА ПСИХИАТ. БОЛ. "ДР ЛАЗА ЛАЗАРЕВИЋ"	1486	14	136	62	60	152	158	40	24	185	46	172	95	41	7	76	36	182	
18	СПЕЦИЈАЛНИТЕТ ЗА ИНТЕР. БОЛЕСТИ МЕДИЦИНСКО-БИОТЕХНОЛОГИЈА	3197	10	38	13	9	20	21	6	2524	18	5	10	17	10	460	10	3	23	
19	ИНСТИТУТ ЗА НЕОНАТОЛОГИЈУ	329	6	25	7	15	47	44	7	17	41	12	33	14	13		3	5	40	
20	СПЕЦИЈАЛНА БОЛНИЦА ЗА БОЛЕСТИ ЗАВИСНОСТИ	544	13	68	14	23	60	40	26	9	40	37	61	41	11	5	25	8	63	
21	СПЕЦИЈАЛНА БОЛНИЦА ЗА ЕНДЕМСКУ НЕУРОПАТИЈУ - ЛАЗАРЕВАЦ	615	9	2	1	1		1	573		5	4	3	6			2	1	7	
22	ЗАВОД ЗА ЗДРАВСТВЕНУ ЗАШТИТУ СТУДЕНАЦА	281	1	39	19	11	62	25	6	3	35	3	29	13	8	1	3	2	21	



**ФАКТОРИ КОЈИ УТИЧУ НА ЗДРАВСТВЕНО СТАЊЕ И КОНТАКТ СА ЗДРАВСТВЕНОМ СЛУЖБОМ (XXI ГРУПА БОЛЕСТИ),  
ПРЕМА ОПШТИНИ СТАНОВАЊА И ЗДРАВСТВЕНИМ УСТАНОВАМА У БЕОГРАДУ У 2023. ГОДИНИ**

Табела 1/5 а

Р. бр.	ЗДРАВСТВЕНА УСТАНОВА	СВЕГА	ОПШТИНА																			
			БРАЧНИ ЕВО	ВОЈСК ОВАЦ	ВРАЧНА РА	ТРОЈКА А	ГРОЈКА РА	ЗВЕЗДА РА	ЗЕМЉИ ЕВАЦ	ЛАЗАР ЕВАЦ	МЛАДЕ НОВАЦИ	НОВИ БЕОГРА ЦИ	ОБРЕН ОВАЦ	ПАЛИШ УЛА	РАКОВ ИЦА	СЛАС КИ ВЕЦА	СОЛО Т	СТАРИ ГРЦИ	СУРЧИ И	ЧУКАР ИЦА	ПЕПОТ НАТО БЕОГРА	
			3	4	5	6	7	8	9	10	11	12	13	14	15	16	17	18	19	20		
	1	2	263	2082	645	1057	2252	2558	575	528	2641	775	2790	1196	473	195	511	672	2093			
	<b>СВЕГА XXI ГРУПА БОЛЕСТИ</b>	<b>21306</b>																				
1	КЛИНИЧКИ ЦЕНТАР СРБИЈЕ	4006	39	418	174	192	405	293	75	122	581	85	498	307	124	30	141	66	456			
2	КЛИНИЧКО БОЛНИЧКИ ЦЕНТАР "БЕЖ КОСА"	81		2	2	2	1	29	1	3	28	1	1	1					8	2		
3	КЛИНИЧКО БОЛНИЧКИ ЦЕНТАР "ДР ДРАГИША МИШОВИЋ" - ДЕДИЊЕ	1468	37	256	41	69	128	128	49	28	122	63	118	135	32	25	28	36	173			
4	КЛИНИЧКО БОЛНИЧКИ ЦЕНТАР "ЗВЕЗДАРА"	2408	19	211	64	188	492	138	36	35	146	51	609	88	37	15	51	48	180			
5	КЛИНИЧКО БОЛНИЧКИ ЦЕНТАР "ЗЕМУН"	1433	14	97	24	62	122	356	26	8	208	34	167	42	19	11	22	104	117			
6	УНИВЕРЗИТЕТСКА ДЕЧЈА КЛИНИКА	2130	39	202	95	108	236	175	91	68	207	119	268	119	50	23	51	64	215			
7	ИНСТИТУТ ЗА ЗДРАВСТВЕНУ ЗАШТИТУ МАЈКЕ И ДЕТЕТА "ДР ВУКАН ЧУВИЋ"	3840	33	263	69	138	257	880	105	82	646	150	379	176	73	26	85	196	282			
8	ИНСТИТУТ ЗА КАРДИОВАСКУЛАРНЕ БОЛЕСТИ "ДЕДИЊЕ"	198	3	20	2	9	17	12	3	6	28	7	25	14	11	3	5	5	28			
9	ИНСТИТУТ ЗА ОНКОЛОГИЈУ И РАДИОЛОГИЈУ СРБИЈЕ	40	1	2	1	3	4	7	3			8							11			
10	ИНСТИТУТ ЗА МЕНТАЛНО ЗДРАВЉЕ	31		2	2	2	3	2	2	1	5		5	4					5			
11	ИНСТИТУТ ЗА РЕУМАТОЛОГИЈУ	8		1			3	1				2	1									
12	КЛИНИКА ЗА НЕУРОЛОГИЈУ И ПСИХИАТРИЈУ ЗА ДЕЦУ И ОМЛАДИНУ	350	4	38	7	21	39	34	11	8	38	11	51	15	6	6	8	8	45			
13	ГИНЕКОЛОШКО АКУШЕРСКА КЛИНИКА "НАРОДНИ ФРОНТ"	4147	48	455	140	185	433	388	106	112	519	205	518	234	93	41	97	107	466			
14	ИНСТИТУТ ЗА ОРТОПЕДСКО- ХИРУРШКЕ БОЛЕСТИ "БАЊИЦА"	118	2	15	3	12	6	14	2		12	4	18	10	1		2	4	13			
15	ИНСТИТУТ ЗА НЕОНАТОЛОГИЈУ	172	7	16	1	3	28	20	3	7	25	5	16	10	11		2	3	15			
16	СПЕЦИЈАЛНА БОЛНИЦА ЗА ЕНДЕМСКУ НЕФРОПАТИЈУ - ЛАЗАРЕВАЦ																					
17	ЗАВОД ЗА ЗДРАВСТВЕНУ ЗАШТИТУ СТУДЕНАЦА																					
18	ИНСТИТУТ ЗА РЕХАБИЛИТАЦИЈУ	533	6	56	15	40	51	57	20	14	51	23	62	31	9	10	12	17	59			
19	КЛИНИКА ЗА РЕХАБИЛИТАЦИЈУ "ДР МИРОСЛАВ ЗОТОВИЋ"	65	5	3	2	5	6	2	9	7	4	4	6	3	2	1	3		3			
20	ЦЕРБЕРАЛНУ ПАРАЛИЗУ И РАЗВОЈНУ НЕУРОЛОГИЈУ	24		3		2	7	5			1	6										

**ФАКТОРИ КОЈИ УТИЧУ НА ЗДРАВСТВЕНО СТАЊЕ И КОНТАКТ СА ЗДРАВСТВЕНОМ СЛУЖБОМ (XXI ГРУПА БОЛЕСТИ),  
ПРЕМА ОПШТИНИ СТАНОВАЊА И ЗДРАВСТВЕНИМ УСТАНОВАМА У БЕОГРАДУ У 2023. ГОДИНИ**

Табела 1/5 а

Р.	УСТАНОВА	ОПШТИНА	ОПШТИНА																	
			5	17	5	16	12	24	10	11	21	9	31	7	5	2	4	6	21	
21	СПЕЦИЈАЛНА БОЛНИЦА ЗА РЕХАБИЛИ И ОРТОПЕД ПРОТЕТИКУ ЗВОД ЗАПСИХОФ ПOREMEЉE И ГОВОРНУ ПАТОЛОГИЈУ "ДР ЦВЕТКО БРАЈОВИЋ"	206																		
22	ДОМ ЗДРАВЉА ЛАЗАРЕВАЦ-ВАЊБОЛНИЧКО ПОРОДЛИШТЕ	12						12												
24	ИНСТИТУТ ЗА МЕДИЦИНУ РАДА СРБИЈЕ "ДР ДРАГОМИР КАРАЛОВИЋ"	24	1	4	3	3	1	2	3	1	1	3			1					2
25	КЛ. ЗА МАКСИЛОФАЦИЈУ, ХИР. СТОМАТ. ФАКУЛТЕТА																			
26	ЦЕРЕБРОВАСКУЛАРНЕ БОЛЕСТИ "СВЕТИ СПЕЦ. БОЛНИЦА ЗА																			
27	СПЕЦ. БОЛНИЦА ЗА ИНТЕР. БОЛЕСТИ МЛАДЕНОВАЦ	12		1													10			1

Р. бр.	ЗДРАВСТВЕНА УСТАНОВА	СВЕГА	ОПШТИНА													СУРЧИ И	ЧУКАРИЦ А	19
			БОЈАНОВА Ц	ВРАЧАР	ГРОЦКА	ЗВЕЗДАРА	ЗЕМУН	ЈАЗАРЕ ВАЦ	МЛАДЕ НОВАЦ	НОВИ БЕОГРАД	ОБРЕНО ВАЦ	ПАЛИЛУЛА	РАКОВИ ЦА	САВСКИ ВЕЛАС	СОЛОТ			
	1	2	3	4	5	6	7	8	9	10	11	12	13	15	16	17	18	19
	<b>СВЕГА ОД I - XXII БЕЗ XXI</b>	<b>169366</b>	<b>15966</b>	<b>5306</b>	<b>8500</b>	<b>16852</b>	<b>18419</b>	<b>5694</b>	<b>7166</b>	<b>19794</b>	<b>7087</b>	<b>19344</b>	<b>10101</b>	<b>4153</b>	<b>2208</b>	<b>4476</b>	<b>4683</b>	<b>17092</b>
1	I Заразне и паразитарне болести	4102	49	445	154	239	482	432	79	105	412	125	573	89	46	117	136	422
2	II Тумори	29683	485	2776	941	1387	2971	3409	979	996	3736	1199	3202	755	274	878	731	3097
3	III Болести крви и болести крвотворних органа и поремећаји крви	2863	37	248	79	117	223	374	98	219	379	114	292	54	38	81	98	255
4	IV Болести језеда са унутрашњим лечењем, дисхране и метаболизма	5523	75	437	195	258	587	582	213	287	652	167	753	345	114	115	188	448
5	V Дугељни поремећаји и поремећаји понашања	4414	61	450	146	257	461	394	141	82	505	188	484	291	106	182	102	522
6	VI Болести нервног система	3577	57	383	110	203	338	342	114	150	379	141	435	81	32	116	101	387
7	VII Болести ока и припојка ока	2568	36	261	93	94	250	271	82	118	276	120	307	79	36	78	40	203
8	VIII Болести уха и болести маждоног наставка	901	4	78	23	39	102	106	32	36	114	23	118	47	9	29	39	76
9	IX Болести система крвотока	28115	435	2464	775	1473	2540	2873	962	1831	3231	1204	3100	853	557	683	849	2744
10	X Болести система за дисање	11665	165	1171	374	569	1203	1285	355	739	1184	445	1387	250	183	274	370	1043
11	XI Болести система за варење	15821	243	1405	510	872	1506	1765	498	537	1929	710	1793	350	164	406	452	1660
12	XII Болести коже и болести поткожног ткива	3957	61	436	131	194	378	438	133	131	474	227	388	50	57	89	99	410
13	XIII Бол. мишићно коштаног система и везив. ткива	7521	111	807	208	393	716	778	253	218	883	344	808	166	85	172	161	900
14	XIV Болести мокраћно-полног система	11073	152	969	370	551	1038	1241	390	428	1368	432	1294	283	127	330	322	1126
15	XV Трудноћа, рађање и бабине	21179	296	2125	592	1055	2405	2413	811	581	2317	880	2632	468	230	460	562	2181
16	XVI Стања у порођајном периоду	1811	24	155	57	74	222	183	47	54	236	98	207	49	18	44	59	191
17	XVII Урођене нашкоди, деформације и хромозом. ненормалности	1336	21	112	27	80	124	157	63	50	161	65	155	29	17	27	38	137
18	XVIII Симптоми, знаци и патолошки клинички и лабораторијски налази	3748	56	320	120	169	391	403	132	235	385	178	419	87	69	80	114	376
19	XIX Повреде, тровања и последице деловања спољних фактор	8680	146	847	366	435	829	888	296	331	1061	403	907	234	104	288	213	835
20	XXI Фактори који утичу на здравствено стање и контакт са здравственом службом	10766	118	1045	364	512	1037	1294	256	300	1534	343	1282	257	98	272	297	1109
21	XXII	829	11	77	35	41	86	85	16	38	112	24	90	30	13	27	9	79
	<b>УКУПНО I-XXII</b>	<b>180132</b>	<b>2643</b>	<b>17011</b>	<b>5670</b>	<b>9012</b>	<b>17889</b>	<b>19713</b>	<b>5950</b>	<b>7466</b>	<b>21328</b>	<b>7430</b>	<b>20626</b>	<b>4410</b>	<b>2306</b>	<b>4748</b>	<b>4980</b>	<b>18201</b>

**ПРЕГЛЕД РАДА У ИНТЕРНИСТИЧКИМ ДЕЛАТНОСТИМА У СТАЦИОНАРНИМ УСТАНОВАМА У БЕОГРАДУ  
У 2023. ГОДИНИ**

Табела 116

Р. бр.	ЗДРАВСТВЕНА ДЕЛАТНОСТ	БРОЈ ПОСТЕЉА	БРОЈ ЛЕЧЕНИХ	ДАНА ЛЕЧЕЊА		УМРЛИ	
				УКУПНО	ПО ЛЕЧЕНОМ ЛИЦУ	БРОЈ	%
0	1	2	3	4	5	6	7
<b>УКУПНО ИНТЕРНИСТИЧКЕ ГРАНЕ</b>		<b>6353</b>	<b>160029</b>	<b>1325464</b>	<b>8,28</b>	<b>5980</b>	<b>3,74</b>
<b>ИНТЕРНА МЕДИЦИНА - УКУПНО</b>		<b>2017</b>	<b>65355</b>	<b>439837</b>	<b>6,73</b>	<b>2532</b>	<b>3,87</b>
1	КЦС - КЛИНИКА ЗА ЕНДОКРИНОЛОГИЈУ, ДИЈАБЕТЕС И БОЛЕСТИ МЕТАБОЛИЗМА	157	2260	27746	12,28	2	0,09
2	КЦС - КЛИНИКА ЗА ХЕМАТОЛОГИЈУ	61	1845	19353	10,49	63	3,41
3	КЦС - КЛИНИКА ЗА КАРДИОЛОГИЈУ	60	4282	34114	7,97	53	1,24
4	КЦС - КЛИНИКА ЗА ПУЛМОЛОГИЈУ	175	7351	49422	6,72	642	8,73
5	КЦС - КЛИНИКА ЗА НЕФРОЛОГИЈУ	44	687	11479	16,71	40	5,82
6	КЦС - КЛИНИКА ЗА АЛЕРГОЛОГИЈУ И ИМУНОЛОГИЈУ	50	839	8502	10,13		0,00
7	КЦС - КЛИНИКА ЗА ГАСТРОЕНТЕРОЛОГИЈУ	60	874	12927	14,79	14	1,60
8	КЛИНИЧКО - БОЛНИЧКИ ЦЕНТАР 'БЕЖАНИЈСКА КОСА'	200	6023	35739	5,93	15	0,25
9	КЛИНИЧКО - БОЛНИЧКИ ЦЕНТАР 'Др Драгиша Мишовић' - ДЕДЊЕ	128	4076	33740	8,28	536	13,15
10	КЛИНИЧКО - БОЛНИЧКИ ЦЕНТАР 'ЗВЕЗДАРА'	229	8114	55439	6,83	398	4,91
11	КЛИНИЧКО - БОЛНИЧКИ ЦЕНТАР 'ЗЕМУН'	195	5646	35788	6,34	448	7,93
12	СПЕЦИЈАЛНА БОЛНИЦА ЗА ИНТЕРНЕ БОЛЕСТИ - 'МЛАДЕНОВАЦ'	127	3313	26118	7,88	192	5,80

**ПРЕГЛЕД РАДА У ИНТЕРНИСТИЧКИМ ДЕЛАТНОСТИМА У СТАЦИОНАРНИМ УСТАНОВАМА У БЕОГРАДУ  
У 2023. ГОДИНИ**

Табела 116

13	ЗАВОД ЗА ЗДРАВСТВЕНУ ЗАШТИТУ СТУДЕНАТА	13	528	2151	4,07		0,00
14	СПЕЦИЈАЛНА БОЛНИЦА ЗА ИНТЕРНЕ БОЛЕСТИ - ЛАЗАРЕВАЦ	30	621	6174	9,94	54	8,70
15	ИНСТИТУТ ЗА КАРДИОВАСКУЛАРНЕ БОЛЕСТИ 'ДЕДИЊЕ'	213	7857	17451	2,22	75	0,95
16	ИНСТИТУТ ЗА ОНКОЛОГИЈУ И РАДИОЛОГИЈУ СРБИЈЕ	256	10219	60794	5,95		0,00
17	КЦС-ПЕЈСМЕЈКЕР ЦЕНТАР	19	820	2900	3,54		0,00
<b>ИНФЕКТИВНЕ И ТРОПСКЕ БОЛЕСТИ - УКУПНО</b>		<b>154</b>	<b>2397</b>	<b>30371</b>	<b>12,67</b>	<b>204</b>	<b>8,51</b>
1	КЦС - КЛИНИКА ЗА ИНФЕКТИВНЕ И ТРОПСКЕ БОЛЕСТИ	154	2397	30371	12,67	204	8,51
<b>ПСИХИЈАТРИЈА - УКУПНО</b>		<b>863</b>	<b>5720</b>	<b>190861</b>	<b>33,37</b>	<b>0</b>	<b>0,00</b>
1	КЦС - КЛИНИКА ЗА ПСИХИЈАТРИЈУ	92	911	36484	40,05		0,00
2	КЛИНИЧКО - БОЛНИЧКИ ЦЕНТАР 'Др Драгиша Мишовић' - ДЕДИЊЕ	60	434	9936	22,89		0,00
3	КЛИНИЧКО - БОЛНИЧКИ ЦЕНТАР 'ЗВЕЗДАРА'	21	173	4255	24,60		0,00
4	ИНСТИТУТ ЗА МЕНТАЛНО ЗДРАВЉЕ	120	1255	26969	21,49		0,00
5	КЛИНИКА ЗА НЕУРОЛОГИЈУ И ПСИХИЈАТРИЈУ ЗА ДЕЦУ И ОМЛАДИНУ	20	499	6295	12,62		0,00
6	КЛИНИКА ЗА ПСИХИЈАТРИЈСКЕ БОЛЕСТИ 'Др Лаза Лазаревић'	485	1654	94862	57,35		0,00
7	СПЕЦИЈАЛНА БОЛНИЦА ЗА БОЛЕСТИ ЗАВИСНОСТИ	65	794	12060	15,19		0,00
<b>НЕУРОЛОГИЈА - УКУПНО</b>		<b>483</b>	<b>9444</b>	<b>80381</b>	<b>8,51</b>	<b>963</b>	<b>10,20</b>
1	КЦС - КЛИНИКА ЗА НЕУРОЛОГИЈУ	105	1744	18127	10,39	50	2,87
2	КЛИНИЧКО - БОЛНИЧКИ ЦЕНТАР 'ЗВЕЗДАРА'	38	652	5737	8,80	15	2,30



**ПРЕГЛЕД РАДА У ИНТЕРНИСТИЧКИМ ДЕЛАТНОСТИМА У СТАЦИОНАРНИМ УСТАНОВАМА У БЕОГРАДУ  
У 2023. ГОДИНИ**

Табела 116

3	КЛИНИЧКО - БОЛНИЧКИ ЦЕНТАР 'Др Драгиша Мишовић' - ДЕДЉИЊЕ	30	516	3992	7,74		0,00
4	КЛИНИЧКО - БОЛНИЧКИ ЦЕНТАР 'ЗЕМУН'	35	832	7426	8,93	203	24,40
5	КЛИНИКА ЗА НЕУРОЛОГИЈУ И ПСИХИЈАТРИЈУ ЗА ДЕЦУ И ОМЛАДИНУ	25	1349	5142	3,81		0,00
6	СПЕЦИЈАЛНА БОЛНИЦА ЗА ЦЕРЕБРОВАСКУЛАРНЕ БОЛЕСТИ 'Свети Сава'	250	4351	39957	9,18	695	15,97
<b>КОЖНЕ И ВЕНЕРИЧНЕ БОЛЕСТИ - УКУПНО</b>		<b>105</b>	<b>5124</b>	<b>19869</b>	<b>3,88</b>	<b>3</b>	<b>0,06</b>
1	КЦС - КЛИНИКА ЗА ДЕРМАТОВЕНЕРОЛОГИЈУ	105	5124	19869	3,88	3	0,06
<b>ПЕДИЈАТРИЈА - УКУПНО</b>		<b>692</b>	<b>28390</b>	<b>170877</b>	<b>6,02</b>	<b>24</b>	<b>0,08</b>
1	КЛИНИЧКО - БОЛНИЧКИ ЦЕНТАР 'ЗВЕЗДАРА'	40	3809	12924	3,39		0,00
2	КЛИНИЧКО - БОЛНИЧКИ ЦЕНТАР 'Др Драгиша Мишовић' - ДЕДЉИЊЕ	80	2143	9649	4,50		0,00
3	КЛИНИЧКО - БОЛНИЧКИ ЦЕНТАР 'ЗЕМУН'	40	3132	11453	3,66		0,00
4	УНИВЕРЗИТЕТСКА ДЕЧЈА КЛИНИКА	140	5878	31713	5,40	3	0,05
5	ИНСТИТУТ ЗА ЗДРАВСТВЕНУ ЗАШТИТУ МАЉКЕ И ДЕТЕТА СРБИЈЕ 'Др Вукан Чупић'	214	11631	62658	5,39		0,00
6	ИНСТИТУТ ЗА НЕОНАТОЛОГИЈУ	160	976	37237	38,15	21	2,15
7	ИНСТИТУТ ЗА ОНКОЛОГИЈУ И РАДИОЛОГИЈУ СРБИЈЕ	18	821	5243	6,39		0,00
<b>РЕХАБИЛИТАЦИЈА - УКУПНО</b>		<b>1190</b>	<b>4067</b>	<b>139383</b>	<b>34,27</b>	<b>8</b>	<b>0,20</b>
1	ИНСТИТУТ ЗА РЕХАБИЛИТАЦИЈУ	530	1119	19631	17,54		0,00
2	КЛИНИКА ЗА РЕХАБИЛИТАЦИЈУ 'Др Мирослав Зотовић'	340	1847	69887	37,84	8	0,43
3	СПЕЦИЈАЛНА БОЛНИЦА ЗА ЦЕРЕБРАЛНУ ПАРАЛИЗУ И РАЗВОЈНУ НЕУРОЛОГИЈУ	110	537	17037	31,73		0,00

**ПРЕГЛЕД РАДА У ИНТЕРНИСТИЧКИМ ДЕЛАТНОСТИМА У СТАЦИОНАРНИМ УСТАНОВАМА У БЕОГРАДУ  
У 2023. ГОДИНИ**

Табела 116

4	СПЕЦИЈАЛНА БОЛНИЦА ЗА РЕХАБИЛИТАЦИЈУ И ОРТОПЕДСКУ ПРОТЕТИКУ	180	564	32828	58,21		0,00
5	ЗАВОД ЗА ПСИХОФИЗИОЛОШКЕ ПОРЕМЕЂАЈЕ И ГОВОРНУ ПАТОЛОГИЈУ	30					
<b>НЕОНАТОЛОГИЈА - УКУПНО *</b>		<b>307</b>	<b>19108</b>	<b>90146</b>	<b>4,72</b>	<b>27</b>	<b>0,14</b>
1	КЦС - КЛИНИКА ЗА ГИНЕКОЛОГИЈУ И АКУШЕРСТВО	187	12200	64473	5,28	4	0,03
3	ГИНЕКОЛОШКО-АКУШЕРСКА КЛИНИКА 'НАРОДНИ ФРОНТ'	120	6908	25673	3,72	23	0,33
<b>ГЕРИЈА ТРИЈА - УКУПНО</b>		<b>172</b>	<b>2879</b>	<b>35684</b>	<b>12,39</b>	<b>843</b>	<b>29,28</b>
1	КЛИНИЧКО - БОЛНИЧКИ ЦЕНТАР 'ЗВЕЗДАРА'	128	1927	22327	11,59	469	24,34
2	КЛИНИЧКО - БОЛНИЧКИ ЦЕНТАР 'Др Драгиша Мишовић' - ДЕДИЊЕ	44	602	8840	14,68	219	36,38
<b>РЕУМАТОЛОГИЈА - УКУПНО</b>		<b>170</b>	<b>3459</b>	<b>29265</b>	<b>8,46</b>	<b>2</b>	<b>0,06</b>
1	ИНСТИТУТ ЗА РЕУМАТОЛОГИЈУ	170	3459	29265	8,46	2	0,06
<b>ПРОФЕСИОНАЛНЕ БОЛЕСТИ - УКУПНО</b>		<b>40</b>	<b>782</b>	<b>5580</b>	<b>7,14</b>	<b>0</b>	<b>0,00</b>
1	ИНСТИТУТ ЗА МЕДИЦИНУ РАДА СРБИЈЕ 'Др ДРАГОМИР КАРАЈОВИЋ'	40	782	5580	7,14		0,00
<b>ИНТЕРНА МЕДИЦИНА</b>		<b>130</b>	<b>0</b>	<b>0</b>		<b>0</b>	
1	КЦС - УРГЕНТНИ ЦЕНТАР	130					
<b>НЕУРОЛОГИЈА</b>		<b>30</b>	<b>13304</b>	<b>93210</b>	<b>7,01</b>	<b>1374</b>	
1	КЦС - УРГЕНТНИ ЦЕНТАР	30	13304	93210	7,01	1374	10,33

\* Подаци за неонатологију односе се само на новорођену децу са патолошким стањима. Ванболничко породилиште ДЗ Лазаревац има 10 кревета за новорођену децу.

**ФАКТОРИ КОЈИ УТИЧУ НА ЗДРАВСТВЕНО СТАЊЕ И КОНТАКТ СА ЗДРАВСТВЕНОМ СЛУЖБОМ (XXI ГРУПА БОЛЕСТИ), У ИНТЕРНИСТИЧКИМ ДЕЛАТНОСТИМА У СТАЦИОНАРНИМ УСТАНОВАМА У БЕОГРАДУ У 2023. ГОДИНИ**

Табела 116а

Р. бр.	ЗДРАВСТВЕНА ДЕЛАТНОСТ	БРОЈ ПОСТЕ-ЛЈА	БРОЈ ЛЕЧЕ-НИХ	ДАНА ЛЕЧЕЊА		УМРЛИ	
				УКУПНО	ПО ЛЕЧЕНОМ ЛИЦУ	БРОЈ	%
	1	2	3	4	5	6	7
	<b>УКУПНО ИНТЕРНИСТИЧКЕ ГРАНЕ</b>	<b>6353</b>	<b>20648</b>	<b>145613</b>	<b>7,05</b>	<b>10</b>	<b>0,05</b>
	<b>ИНТЕРНА МЕДИЦИНА - УКУПНО</b>	<b>2017</b>	<b>1173</b>	<b>7378</b>	<b>6,29</b>	<b>9</b>	<b>0,77</b>
1	КЦС - КЛИНИКА ЗА ЕНДОКРИНОЛОГИЈУ, ДИАБЕТЕС И БОЛЕСТИ МЕТАБОЛИЗМА	157	127	1152	9,07		
2	КЦС - КЛИНИКА ЗА ХЕМАТОЛОГИЈУ	61	12	77	6,42		
3	КЦС - КЛИНИКА ЗА КАРДИОЛОГИЈУ	60	9	66	7,33	1	11,11
4	КЦС - КЛИНИКА ЗА ПУЛМОЛОГИЈУ	175	76	500	6,58	4	5,26
5	КЦС - КЛИНИКА ЗА НЕФРОЛОГИЈУ	44	25	91	3,64		
6	КЦС - КЛИНИКА ЗА АЛЕРГОЛОГИЈУ И ИМУНОЛОГИЈУ	50	268	1923	7,18		
7	КЦС - КЛИНИКА ЗА ГАСТРОЕНТЕРОЛОГИЈУ	60	1	7	7,00		
8	КЛИНИЧКО - БОЛНИЧКИ ЦЕНТАР 'БЕЖАНИЈСКА КОСА'	200	81	246	3,04		
9	КЛИНИЧКО - БОЛНИЧКИ ЦЕНТАР 'Др Драгана Мишовић' - ДЕДЊЕ	128	7	16	2,29		
10	КЛИНИЧКО - БОЛНИЧКИ ЦЕНТАР 'ЗВЕЗДАРА'	229	162	2560	15,80	1	0,62
11	КЛИНИЧКО - БОЛНИЧКИ ЦЕНТАР 'ЗЕМУН'	195	13	60	4,62	2	15,38
12	СПЕЦИЈАЛНА БОЛНИЦА ЗА ИНТЕРНЕ БОЛЕСТИ - 'МЛАДЕНОВАЦ'	127	12	79	6,58	1	8,33

**ФАКТОРИ КОЈИ УТИЧУ НА ЗДРАВСТВЕНО СТАЊЕ И КОНТАКТ СА ЗДРАВСТВЕНОМ СЛУЖБОМ (XXI ГРУПА БОЛЕСТИ), У ИНТЕРНИСТИЧКИМ ДЕЛАТНОСТИМА У СТАЦИОНАРНИМ УСТАНОВАМА У БЕОГРАДУ У 2023. ГОДИНИ**

Табела 116а

Р. бр.	ЗДРАВСТВЕНА ДЕЛАТНОСТ	БРОЈ ПОСТЕ-ПОРТ-ОВА	БРОЈ ЛЕЧЕ-НИХ	ДАНА ЛЕЧЕЊА		УМРЛИ	
				УКУПНО	ПО ЛЕЧЕНОМ ЛИЦУ	БРОЈ	%
13	ЗАВОД ЗА ЗДРАВСТВЕНУ ЗАШТИТУ СТУДЕНАТА	13	1	1	1,00		
14	СПЕЦИЈАЛНА БОЛНИЦА ЗА ИНТЕРНЕ БОЛЕСТИ - ЛАЗАРЕВАЦ	30					
15	ИНСТИТУТ ЗА КАРДИОВАСКУЛАРНЕ БОЛЕСТИ 'ДЕДИЊЕ'	213	344	484	1,41		
16	ИНСТИТУТ ЗА ОНКОЛОГИЈУ И РАДИОЛОГИЈУ СРЕБЈЕ	256	16	83	5,19		
17	КЦС-ЛЕЈСМЕЈЕР ЦЕНТАР	19	19	33	1,74		
<b>ИНФЕКТИВНЕ И ТРОПСКЕ БОЛЕСТИ - УКУПНО</b>		<b>154</b>	<b>7</b>	<b>56</b>	<b>8,00</b>		
1	КЦС - КЛИНИКА ЗА ИНФЕКТИВНЕ И ТРОПСКЕ БОЛЕСТИ	154	7	56	8,00		
<b>ПСИХИЈАТРИЈА - УКУПНО</b>		<b>863</b>	<b>246</b>	<b>1660</b>	<b>6,75</b>		
1	КЦС - КЛИНИКА ЗА ПСИХИЈАТРИЈУ	92					
2	КЛИНИЧКО - БОЛНИЧКИ ЦЕНТАР 'Др Драгиша Мишовић' - ДЕДИЊЕ	60	13	255	19,62		
3	КЛИНИЧКО - БОЛНИЧКИ ЦЕНТАР 'ЗВЕЗДАРА'	21					
4	ИНСТИТУТ ЗА МЕНТАЛНО ЗДРАВЉЕ	120	121	495	4,09		
5	КЛИНИКА ЗА НЕУРОЛОГИЈУ И ПСИХИЈАТРИЈУ ЗА ДЕЦУ И ОМЛАДИНУ	20	112	910	8,13		
6	КЛИНИКА ЗА ПСИХИЈАТРИЈСКЕ БОЛЕСТИ 'Др Лаза Лазаревић'	485					
7	СПЕЦИЈАЛНА БОЛНИЦА ЗА БОЛЕСТИ ЗАВИСНОСТИ	65					
<b>НЕУРОЛОГИЈА - УКУПНО</b>		<b>483</b>	<b>1033</b>	<b>3146</b>	<b>3,05</b>		

**ФАКТОРИ КОЈИ УТИЧУ НА ЗДРАВСТВЕНО СТАЊЕ И КОНТАКТ СА ЗДРАВСТВЕНОМ СЛУЖБОМ (XXI ГРУПА БОЛЕСТИ), У ИНТЕРНИСТИЧКИМ ДЕЛАТНОСТИМА У СТАЦИОНАРНИМ УСТАНОВАМА У БЕОГРАДУ У 2023. ГОДИНИ**

Табела 116а

Р. бр.	ЗДРАВСТВЕНА ДЕЛАТНОСТ	БРОЈ ПОСТЕ-ЛЈА	БРОЈ ЛЕЧЕ-НИХ	ДАНА ЛЕЧЕЊА		УМРЛИ	
				УКУПНО	ПО ЛЕЧЕНОМ ЛИЦУ	БРОЈ	%
1	КЦС - КЛИНИКА ЗА НЕУРОЛОГИЈУ	105	198	441	2,23		
2	КЛИНИЧКО - БОЛНИЧКИ ЦЕНТАР 'ЗВЕЗДАРА'	38					
3	КЛИНИЧКО - БОЛНИЧКИ ЦЕНТАР 'Др Драгиша Мишовић' - ДЕДЊИЊЕ	30					
4	КЛИНИЧКО - БОЛНИЧКИ ЦЕНТАР 'ЗЕМУН'	35					
5	КЛИНИКА ЗА НЕУРОЛОГИЈУ И ПСИХИЈАТРИЈУ ЗА ДЕЦУ И ОМЛАДИНУ	25	835	2705	3,24		
6	СПЕЦИЈАЛНА БОЛНИЦА ЗА ЦЕРЕБРОВАСКУЛАРНЕ БОЛЕСТИ 'Свети Сава'	250					
<b>КОЖНЕ И ВЕНЕРИЧНЕ БОЛЕСТИ - УКУПНО</b>		<b>105</b>	<b>1</b>	<b>1</b>	<b>1,00</b>		
1	КЦС - КЛИНИКА ЗА ДЕРМАТОВЕНЕРОЛОГИЈУ	105	1	1	1,00		
<b>ПЕДИЈАТРИЈА - УКУПНО</b>		<b>692</b>	<b>11187</b>	<b>63050</b>	<b>5,64</b>		
1	КЛИНИЧКО - БОЛНИЧКИ ЦЕНТАР 'ЗВЕЗДАРА'	40	1881	6392	3,40		
2	КЛИНИЧКО - БОЛНИЧКИ ЦЕНТАР 'Др Драгиша Мишовић' - ДЕДЊИЊЕ	80	1046	4564	4,36		
3	КЛИНИЧКО - БОЛНИЧКИ ЦЕНТАР 'ЗЕМУН'	40	1530	5559	3,63		
4	УНИВЕРЗИТЕТСКА ДЕЧА КЛИНИКА	140	2258	13525	5,99		
5	ИНСТИТУТ ЗА ЗДРАВСТВЕНУ ЗАШТИТУ МАЈКЕ И ДЕТЕТА СРБИЈЕ 'Др Вукан Ћутић'	214	3881	23865	6,15		
6	ИНСТИТУТ ЗА НЕОНАТОЛОГИЈУ	160	278	7133	25,66		
6	ИНСТИТУТ ЗА ОНКОЛОГИЈУ И РАДИОЛОГИЈУ СРБИЈЕ	18	313	2012	6,43		

**ФАКТОРИ КОЈИ УТИЧУ НА ЗДРАВСТВЕНО СТАЊЕ И КОНТАКТ СА ЗДРАВСТВЕНОМ СЛУЖБОМ (XXI ГРУПА БОЛЕСТИ), У ИНТЕРНИСТИЧКИМ ДЕЛАТНОСТИМА У СТАЦИОНАРНИМ УСТАНОВАМА У БЕОГРАДУ У 2023. ГОДИНИ**

Табела 116а

Р. бр.	ЗДРАВСТВЕНА ДЕЛАТНОСТ	БРОЈ ПОСТЕ-ЛЈА	БРОЈ ЛЕЧЕ-НИХ	ДАНА ЛЕЧЕЊА		УМРЛИ	
				УКУПНО	ПО ЛЕЧЕНОМ ЛИЦУ	БРОЈ	%
	<b>РЕХАБИЛИТАЦИЈА - УКУПНО</b>	<b>1190</b>	<b>1472</b>	<b>52383</b>	<b>35,59</b>		
1	ИНСТИТУТ ЗА РЕХАБИЛИТАЦИЈУ	530	585	11351	19,40		
2	КЛИНИКА ЗА РЕХАБИЛИТАЦИЈУ 'Др Мирослав Зотовић'	340	213	7725	36,27		
3	СПЕЦ. БОЛ. ЗА ЦЕРЕБРАЛНУ ПАРАЛИЗУ И РАЗВОЈНУ НЕУРОЛОГИЈУ	110	240	6731	28,05		
4	СПЕЦИЈАЛНА БОЛНИЦА ЗА РЕХАБИЛИТАЦИЈУ И ОРТОПЕДСКУ ПРОТЕТИКУ	180	434	26576	61,24		
5	ЗАВОД ЗА ПСИХОФИЗИОЛОШКЕ ПОРЕМЕЂАЈЕ И ГОВОРНУ ПАТОЛОГИЈУ	30					
	<b>НЕОНАТОЛОГИЈА - УКУПНО *</b>	<b>307</b>	<b>4846</b>	<b>15747</b>	<b>3,25</b>		
1	КЦС - КЛИНИКА ЗА ГИНЕКОЛОГИЈУ И АКУШЕРСТВО	187	68	165	2,43		
3	ГИНЕКОЛОШКО-АКУШЕРСКА КЛИНИКА 'НАРОДНИ ФРОНТ'	120	4778	15582	3,26		
	<b>ГЕРИЈАТРИЈА - УКУПНО</b>	<b>172</b>	<b>1</b>	<b>36</b>	<b>36,00</b>	<b>1</b>	<b>100</b>
1	КЛИНИЧКО - БОЛНИЧКИ ЦЕНТАР 'ЗВЕЗДАРА'	128	1	36	36,00	1	100
2	КЛИНИЧКО - БОЛНИЧКИ ЦЕНТАР 'Др Драгана Мишовић' - ДЕДЉИЊЕ						
3	КЛИНИЧКО - БОЛНИЧКИ ЦЕНТАР 'ЗЕМУН'	44					
	<b>РЕУМАТОЛОГИЈА - УКУПНО</b>	<b>170</b>	<b>31</b>	<b>288</b>	<b>9,29</b>		
1	ИНСТИТУТ ЗА РЕУМАТОЛОГИЈУ	170	31	288	9,29		

**ФАКТОРИ КОЈИ УТИЧУ НА ЗДРАВСТВЕНО СТАЊЕ И КОНТАКТ СА ЗДРАВСТВЕНОМ СЛУЖБОМ (XXI ГРУПА БОЛЕСТИ), У ИНТЕРНИСТИЧКИМ ДЕЛАТНОСТИМА У СТАЦИОНАРНИМ УСТАНОВАМА У БЕОГРАДУ У 2023. ГОДИНИ**

Табела 116а

Р. бр.	ЗДРАВСТВЕНА ДЕЛАТНОСТ	БРОЈ ПОСТЕ-ЛЈА	БРОЈ ЛЕЧЕ-НИХ	ДАНА ЛЕЧЕЊА		УМРЛИ	
				УКУПНО	ПО ЛЕЧЕНОМ ЛИЦУ	БРОЈ	%
	<b>ПРОФЕСИОНАЛНЕ БОЛЕСТИ - УКУПНО</b>	<b>40</b>	<b>24</b>	<b>172</b>	<b>7,17</b>		
1	ИНСТИТУТ ЗА МЕДИЦИНУ РАДА СРБИЈЕ 'Др ДРАГОМИР КАРАЈОВИЋ'	40	24	172	7,17		
	<b>ИНТЕРНА МЕДИЦИНА</b>	<b>130</b>					
1	КЦС - УРГЕНТНИ ЦЕНТАР	130					
	<b>НЕУРОЛОГИЈА</b>	<b>30</b>	<b>627</b>	<b>1696</b>	<b>2,70</b>		
1	КЦС - УРГЕНТНИ ЦЕНТАР	30	627	1696	2,70		

**ПРЕГЛЕД РАДА У ИНТЕРНИСТИЧКИМ ДЕЛАТНОСТИМА У СТАЦИОНАРНИМ УСТАНОВАМА ЗА СТАНОВНИКЕ  
БЕОГРАДА У 2023. ГОДИНИ**

Табела 117

Р. бр.	ЗДРАВСТВЕНА ДЕЛАТНОСТ	БРОЈ ПОСТЕ ЉА	БРОЈ ЛЕЧЕНИХ	ДАНА ЈЕЧЕЊА		УМР. ЛИ	
				УКУПНО	ПО ЛЕЧЕНОМ ЛИЦУ	БРОЈ	%
	1	2	3	4	5	6	7
	УКУПНО ИНТЕРНИСТИЧКЕ ГРАНЕ	<b>6353</b>	<b>109557</b>	<b>915609</b>	8,36	<b>4993</b>	4,56
	<b>ИНТЕРНА МЕДИЦИНА - УКУПНО</b>	<b>2017</b>	<b>44306</b>	<b>302962</b>	<b>6,84</b>	<b>2188</b>	<b>4,94</b>
1	КЦС - КЛИНИКА ЗА ЕНДОКРИНОЛОГИЈУ, ДИЈАБЕТЕС И БОЛЕСТИ МЕТАБОЛИЗМА	157	1167	14072	12,06	2	0,17
2	КЦС - КЛИНИКА ЗА ХЕМАТОЛОГИЈУ	61	761	8191	10,76	34	4,47
3	КЦС - КЛИНИКА ЗА КАРДИОЛОГИЈУ	60	2809	23438	8,34	39	1,39
4	КЦС - КЛИНИКА ЗА ПУЛМОЛОГИЈУ	175	5323	36543	6,87	538	10,11
5	КЦС - КЛИНИКА ЗА НЕФРОЛОГИЈУ	44	447	8657	19,37	37	8,28
6	КЦС - КЛИНИКА ЗА АЛЕРГОЛОГИЈУ И ИМУНОЛОГИЈУ	50	308	2898	9,41		
7	КЦС - КЛИНИКА ЗА ГАСТРОЕНТЕРОЛОГИЈУ	60	471	6968	14,79	8	1,70
8	КЛИНИЧКО - БОЛНИЧКИ ЦЕНТАР 'БЕЖАНИЈСКА КОСА'	200	4678	28991	6,20	15	0,32
9	КЛИНИЧКО - БОЛНИЧКИ ЦЕНТАР 'Др Драгана Мишовић' - ДЕДИЊЕ	128	3500	30931	8,84	495	14,14
10	КЛИНИЧКО - БОЛНИЧКИ ЦЕНТАР 'ЗВЕЗДАРА'	229	6200	46228	7,46	368	5,94
11	КЛИНИЧКО - БОЛНИЧКИ ЦЕНТАР 'ЗЕМУН'	195	4246	28314	6,67	385	9,07
12	СПЕЦИЈАЛНА БОЛНИЦА ЗА ИНТЕРНЕ БОЛЕСТИ - 'МЛАДЕНОВАЦ'	127	3209	25440	7,93	174	5,42
13	ЗАВОД ЗА ЗДРАВСТВЕНУ ЗАШТИТУ СТУДЕНАТА	13	202	831	4,11		
14	СПЕЦИЈАЛНА БОЛНИЦА ЗА ИНТЕРНЕ БОЛЕСТИ - 'ЛАЗАРЕВАЦ'	30	615	6102	9,92	52	8,46



**ПРЕГЛЕД РАДА У ИНТЕРНИСТИЧКИМ ДЕЛАТНОСТИМА У СТАЦИОНАРНИМ УСТАНОВАМА ЗА СТАНОВНИКЕ  
БЕОГРАДА У 2023. ГОДИНИ**

Табела 117

Р. бр.	ЗДРАВСТВЕНА ДЕЛАТНОСТ	БРОЈ ПОСТЕЛЈА	БРОЈ ЛЕЧЕНИХ	ДАНА ЛЕЧЕЊА		УМР. ЛИ	
				УКУПНО	ПО ЛЕЧЕНОМ ЛИЦУ		БРОЈ
15	ИНСТИТУТ ЗА КАРДИОВАСКУЛАРНЕ БОЛЕСТИ 'ДЕДИЊЕ'	213	3741	7695	2,06	41	1,10
16	ИНСТИТУТ ЗА ОНКОЛОГИЈУ И РАДИОЛОГИЈУ СРБИЈЕ	256	6128	25871	4,22		
17	КЦС-ПЕЈСМЕЈКЕР ЦЕНТАР	19	501	1792	3,58		
	<b>ИНФЕКТИВНЕ И ТРОПСКЕ БОЛЕСТИ - УКУПНО</b>	<b>154</b>	<b>1696</b>	<b>22136</b>	<b>13,05</b>	<b>157</b>	<b>9,26</b>
1	КЦС - КЛИНИКА ЗА ИНФЕКТИВНЕ И ТРОПСКЕ БОЛЕСТИ	154	1696	22136	13,05	157	9,26
	<b>ПСИХИЈАТРИЈА - УКУПНО</b>	<b>863</b>	<b>4281</b>	<b>159813</b>	<b>37,33</b>		
1	КЦС - КЛИНИКА ЗА ПСИХИЈАТРИЈУ	92	716	28764	40,17		
2	КЛИНИЧКО - БОЛНИЧКИ ЦЕНТАР 'Др Драгиша Мишовић' - ДЕДИЊЕ	60	342	7717	22,56		
3	КЛИНИЧКО - БОЛНИЧКИ ЦЕНТАР 'ЗВЕЗДАРА'	21	170	4172	24,54		
4	ИНСТИТУТ ЗА МЕНТАЛНО ЗДРАВЉЕ	120	770	18314	23,78		
5	КЛИНИКА ЗА НЕУРОЛОГИЈУ И ПСИХИЈАТРИЈУ ЗА ДЕЦУ И ОМЛАДИНУ	20	253	3241	12,81		
6	КЛИНИКА ЗА ПСИХИЈАТРИЈСКЕ БОЛЕСТИ 'Др Лаза Лазаревић'	485	1486	89624	60,31		
7	СПЕЦИЈАЛНА БОЛНИЦА ЗА БОЛЕСТИ ЗАВИСНОСТИ	65	544	7981	14,67		
	<b>НЕУРОЛОГИЈА - УКУПНО</b>	<b>483</b>	<b>7028</b>	<b>62595</b>	<b>8,91</b>	<b>817</b>	<b>11,62</b>
1	КЦС - КЛИНИКА ЗА НЕУРОЛОГИЈУ	105	926	10063	10,87	9	0,97
2	КЛИНИЧКО - БОЛНИЧКИ ЦЕНТАР 'ЗВЕЗДАРА'	38	622	5396	8,68	13	2,09
3	КЛИНИЧКО - БОЛНИЧКИ ЦЕНТАР 'Др Драгиша Мишовић' - ДЕДИЊЕ	30	489	3729	7,63		

**ПРЕГЛЕД РАДА У ИНТЕРНИСТИЧКИМ ДЕЛАТНОСТИМА У СТАЦИОНАРНИМ УСТАНОВАМА ЗА СТАНОВНИКЕ  
БЕОГРАДА У 2023. ГОДИНИ**

Табела 117

Р. бр.	ЗДРАВСТВЕНА ДЕЛАТНОСТ	БРОЈ ПОСТЕЛЈА	БРОЈ ЛЕЧЕНИХ	ДАНА ЛЕЧЕЊА		УМР. ЛИ	
				УКУПНО	ПО ЛЕЧЕНОМ ЛИЦУ		БРОЈ
4	КЛИНИЧКО - БОЛНИЧКИ ЦЕНТАР 'ЗЕМУН'	35	651	5834	8,96	163	25,04
5	КЛИНИКА ЗА НЕУРОЛОГИЈУ И ПСИХИЈАТРИЈУ ЗА ДЕЦУ И ОМЛАДИНУ	25	439	1589	3,62		
6	СПЕЦИЈАЛНА БОЛНИЦА ЗА ЦЕРЕБРОВАСКУЛАРНЕ БОЛЕСТИ 'Свети Сава'	250	3901	35984	9,22	632	16,20
	<b>КОЖНЕ И ВЕНЕРИЧНЕ БОЛЕСТИ - УКУПНО</b>	<b>105</b>	<b>2654</b>	<b>8761</b>	<b>3,30</b>	<b>3</b>	<b>0,11</b>
1	КЦС - КЛИНИКА ЗА ДЕРМАТОВЕНЕРОЛОГИЈУ	105	2654	8761	3,30	3	0,11
	<b>ПЕДИЈАТРИЈА - УКУПНО</b>	<b>692</b>	<b>17799</b>	<b>92671</b>	<b>5,21</b>	<b>7</b>	<b>0,04</b>
1	КЛИНИЧКО - БОЛНИЧКИ ЦЕНТАР 'ЗВЕЗДАРА'	40	3576	12004	3,36		
2	КЛИНИЧКО - БОЛНИЧКИ ЦЕНТАР 'Др Драгиша Мишовић' - ДЕДИЊЕ	80	1884	7678	4,08		
3	КЛИНИЧКО - БОЛНИЧКИ ЦЕНТАР 'ЗЕМУН'	40	2878	10414	3,62		
4	УНИВЕРЗИТЕТСКА ДЕЧЈА КЛИНИКА	140	2886	13502	4,68	1	0,03
5	ИНСТИТУТ ЗА ЗДРАВСТВЕНУ ЗАШТИТУ МАЈКЕ И ДЕТЕТА СРБИЈЕ 'Др Вукан Чулић'	214	5972	29445	4,93		
6	ИНСТИТУТ ЗА НЕОНАТОЛОГИЈУ	160	501	18618	37,16	6	1,20
6	ИНСТИТУТ ЗА ОНКОЛОГИЈУ И РАДИОЛОГИЈУ СРБИЈЕ	18	102	1010	9,90		
	<b>РЕХАБИЛИТАЦИЈА - УКУПНО</b>	<b>1190</b>	<b>2593</b>	<b>84686</b>	<b>32,66</b>	<b>8</b>	<b>0,31</b>
1	ИНСТИТУТ ЗА РЕХАБИЛИТАЦИЈУ	530	1007	17645	17,52		
2	КЛИНИКА ЗА РЕХАБИЛИТАЦИЈУ 'Др Мирослав Зотовић'	340	1234	45741	37,07	8	0,65
3	СПЕЦ. БОЛ. ЗА ЦЕРЕБРАЛНУ ПАРАЛИЗУ И РАЗВОЈНУ НЕУРОЛОГИЈУ	110	71	2398	33,77		

**ПРЕГЛЕД РАДА У ИНТЕРНИСТИЧКИМ ДЕЛАТНОСТИМА У СТАЦИОНАРНИМ УСТАНОВАМА ЗА СТАНОВНИКЕ  
БЕОГРАДА У 2023. ГОДИНИ**

Табела 117

Р. бр.	ЗДРАВСТВЕНА ДЕЛАТНОСТ	БРОЈ ПОСТЕЉА	БРОЈ ЛЕЧЕНИХ	ДАНА ЛЕЧЕЊА		УМР. ЛИ
				УКУПНО	ПО ЛЕЧЕНОМ ЛИЦУ	
4	СПЕЦИЈАЛНА БОЛНИЦА ЗА РЕХАБИЛИТАЦИЈУ И ОРТОПЕДСКУ ПРОТЕТИКУ	180	281	18902	67,27	
5	ЗАВОД ЗА ПСИХОФИЗИОЛОШКЕ ПОРЕМЕТАЈЕ И ГОВОРНУ ПАТОЛОГИЈУ	30		#DIV/0!		#DIV/0!
	<b>НЕОНАТОЛОГИЈА - УКУПНО *</b>	<b>307</b>	<b>14655</b>	<b>64724</b>	<b>4,42</b>	<b>13 0,09</b>
1	КЦС - КЛИНИКА ЗА ГИНЕКОЛОГИЈУ И АКУШЕРСТВО	187	9227	45268	4,91	3 0,03
3	ГИНЕКОЛОШКО-АКУШЕРСКА КЛИНИКА 'НАРОДНИ ФРОНТ'	120	5428	19456	3,58	10 0,18
	<b>ГЕРИЈАТРИЈА - УКУПНО</b>	<b>172</b>	<b>2702</b>	<b>33499</b>	<b>12,40</b>	<b>787 29,13</b>
1	КЛИНИЧКО - БОЛНИЧКИ ЦЕНТАР 'ЗВЕЗДАРА'	128	1845	21495	11,65	452 24,50
2	КЛИНИЧКО - БОЛНИЧКИ ЦЕНТАР 'Др Драгиша Мишовић' - ДЕДИЊЕ		341	4449	13,05	151 44,28
3	КЛИНИЧКО - БОЛНИЧКИ ЦЕНТАР 'ЗЕМУН'	44	516	7555	14,64	184 35,66
	<b>РЕУМАТОЛОГИЈА - УКУПНО</b>	<b>170</b>	<b>1859</b>	<b>14859</b>	<b>7,99</b>	<b>1 0,05</b>
1	ИНСТИТУТ ЗА РЕУМАТОЛОГИЈУ	170	1859	14859	7,99	1 0,05
	<b>ПРОФЕСИОНАЛНЕ БОЛЕСТИ - УКУПНО</b>	<b>40</b>	<b>676</b>	<b>4817</b>	<b>7,13</b>	
1	ИНСТИТУТ ЗА МЕДИЦИНУ РАДА СРБИЈЕ 'Др ДРАГОМИР КАРАЈОВИЋ'	40	676	4817	7,13	
	<b>ИНТЕРНА МЕДИЦИНА</b>	<b>130</b>				
1	КЦС - УРГЕНТНИ ЦЕНТАР	130				
	<b>НЕУРОЛОГИЈА</b>	<b>30</b>	<b>9308</b>	<b>64086</b>	<b>6,89</b>	<b>1012 10,87</b>
1	КЦС - УРГЕНТНИ ЦЕНТАР	30	9308	64086	6,89	1012 10,87

**ПРЕГЛЕД РАДА У ХИРУРШКИМ ДЕЛАТНОСТИМА У СТАЦИОНАРНИМ УСТАНОВАМА У БЕОГРАДУ У 2023. ГОДИНИ**

Табела 118

Р. бр.	ЗДРАВСТВЕНА ДЕЛАТНОСТ	БРОЈ ПОСТЕЉА	БРОЈ ЛЕЧЕНИХ	ОПЕРИСАНИ		ДАНА ЛЕЧЕЊА			ПРОСЕЧНО ДАНА		БРОЈ УМРЛИХ	
				БРОЈ	%	УКУПНО	ОПЕРИСАНИ	НЕОПЕРИСАНИ	ПО ЛЕЧЕНОМ ДИЈУ	ПРЕ ОПЕРАЦИЈЕ	ОПЕРАЦИЈЕ	НЕОПЕРИСАНИ
0	1	2	3	4	5	6	7	8	9	10	11	12
	<b>УКУПНО ХИРУРШКЕ ГРАНЕ</b>	<b>4265</b>	<b>124753</b>	<b>67032</b>	<b>53,73</b>	<b>744195</b>	<b>474571</b>	<b>269624</b>	<b>5,97</b>		<b>1121</b>	<b>329</b>
	<b>ХИРУРГИЈА</b>	<b>662</b>	<b>17992</b>	<b>10502</b>	<b>58,37</b>	<b>128378</b>	<b>93444</b>	<b>34934</b>	<b>7,14</b>		<b>398</b>	<b>156</b>
1	КЦС - КЛИНИКА ЗА ДИГЕСТИВНУ ХИРУРГИЈУ	248	6378	5185	81,30	61770	58111	3659	9,68		129	
2	КЦС - КЛИНИКА ЗА ЕНДОКРИНОЛОГИЈУ, ДИЈАБЕТЕС И БОЛЕСТИ МЕТАБОЛИЗМА	25	417	58	13,91	4148	1005	3143	9,95			
3	КЛИНИЧКО - БОЛНИЧКИ ЦЕНТАР "БЕЖАНИЦКА КОСА"	76	171	113	66,08	1566	1185	381	9,16			1
4	КЛИНИЧКО - БОЛНИЧКИ ЦЕНТАР "Др Драгана Мишовић" - ДЕЛЦИЊЕ	123	5065	34	0,67	24201	241	23960	4,78			131
5	КЛИНИЧКО - БОЛНИЧКИ ЦЕНТАР "ЗВЕЗДАРА"	107	3087	2690	87,14	22671	20373	2298	7,34		153	11
6	КЛИНИЧКО - БОЛНИЧКИ ЦЕНТАР "ЗЕМУН"	76	2718	2393	88,04	13866	12500	1366	5,10		116	13
7	ЗАВОД ЗА ЗДРАВСТВЕНУ ЗАШТИТУ СТУДЕНАТА	7	156	29	18,59	156	29	127	1,00			
8	КЦС - КЛИНИКА ЗА ЕНДОКРИНУ ХИРУРГИЈУ											
	<b>НЕУРОХИРУРГИЈА</b>	<b>188</b>	<b>5836</b>	<b>3083</b>	<b>52,83</b>	<b>48442</b>	<b>32292</b>	<b>16150</b>	<b>8,30</b>		<b>110</b>	<b>9</b>
1	КЦС - КЛИНИКА ЗА НЕУРОХИРУРГИЈУ	158	5182	2520	48,63	42715	27101	15614	8,24		70	9
2	КЛИНИЧКО - БОЛНИЧКИ ЦЕНТАР "ЗЕМУН"	30	654	563	86,09	5727	5191	536	8,76		40	
	<b>УРОЛОГИЈА</b>	<b>255</b>	<b>12616</b>	<b>6516</b>	<b>51,65</b>	<b>62525</b>	<b>43329</b>	<b>19196</b>	<b>4,96</b>		<b>65</b>	<b>34</b>
1	КЦС - КЛИНИКА ЗА УРОЛОГИЈУ	96	7155	3860	53,95	31053	26847	4206	4,34		43	
2	КЛИНИЧКО - БОЛНИЧКИ ЦЕНТАР "БЕЖАНИЦКА КОСА"	25	884	528	59,73	4923	3033	1890	5,57		2	1
3	КЛИНИЧКО - БОЛНИЧКИ ЦЕНТАР "Др Драгана Мишовић" - ДЕЛЦИЊЕ	37	1365	4	0,29	9534	18	9516	6,98			28
4	УНИВЕРЗИТЕТСКА ДЕЧА КЛИНИКА	22	925	559	60,43	3112	1900	1212	3,36			
5	КЛИНИЧКО - БОЛНИЧКИ ЦЕНТАР "ЗВЕЗДАРА"	45	1080	930	86,11	7252	6306	946	6,71		3	

Р. бр.	ЗДРАВСТВЕНА ДЕЛАТНОСТ	БРОЈ ПОСТЕЉА	БРОЈ ЛЕЧЕНИХ	ОПЕРИСАНИ		ДАНА ЛЕЧЕЊА			ПРОСЕЧНО ДАНА		БРОЈ УМРЛИХ	
				БРОЈ	%	УКУПНО	ОПЕРИСАНИ	НЕОПЕРИСАНИ	ПО ЛЕЧЕНОМ ДИЈУ	ПРЕ ОПЕРАЦИЈЕ	ОПЕРАЦИЈЕ	НЕОПЕРИСАНИ
0	1	2	3	4	5	6	7	8	9	10	11	12
6	КЛИНИЧКО - БОЛНИЧКИ ЦЕНТАР "ЗЕМУН"	30	1207	635	52,61	6651	5225	1426	5,51		17	5
	<b>ГИНЕКОЛОГИЈА</b>	<b>426</b>	<b>5552</b>	<b>1617</b>	<b>29,12</b>	<b>12143</b>	<b>4793</b>	<b>7350</b>	<b>2,19</b>		<b>1</b>	
1	КЦС - КЛИНИКА ЗА ГИНЕКОЛОГИЈУ И АКУШЕРСТВО	170										
2	КЛИНИЧКО - БОЛНИЧКИ ЦЕНТАР "ЗВЕЗДАРА"	38	1321	814	61,62	3977	2575	1402	3,01			
3	КЛИНИЧКО - БОЛНИЧКИ ЦЕНТАР "Др Драгана Мишовић" - ДЕЛНИЉЕ	16	978	9	0,92	2466	21	2445	2,52			
4	КЛИНИЧКО - БОЛНИЧКИ ЦЕНТАР "ЗЕМУН"	16	630	495	78,57	2169	1811	358	3,44		1	
5	ИНСТИТУТ ЗА ЗДРАВСТВЕНУ ЗАШТИТУ МАЈКЕ И ДЕТЕТА СРБИЈЕ "Др Вукан Чурчић"	43	2618	294	11,23	3519	374	3145	1,34			
6	ГИНЕКОЛОШКО-АКУШЕРСКА КЛИНИКА "НАРОДНИ ФРОНТ"	143	5	5	100,00	12	12		2,40			
	<b>АКУШЕРСТВО</b>	<b>547</b>	<b>22465</b>	<b>11448</b>	<b>50,96</b>	<b>95082</b>	<b>58181</b>	<b>36901</b>	<b>4,23</b>		<b>1</b>	
1	КЦС - КЛИНИКА ЗА ГИНЕКОЛОГИЈУ И АКУШЕРСТВО	219										
2	КЛИНИЧКО - БОЛНИЧКИ ЦЕНТАР "ЗВЕЗДАРА"	50	1396	548	39,26	6220	2947	3273	4,46			
3	КЛИНИЧКО - БОЛНИЧКИ ЦЕНТАР "Др Драгана Мишовић" - ДЕЛНИЉЕ	33	4313	41	0,95	13696	124	13572	3,18			
4	КЛИНИЧКО - БОЛНИЧКИ ЦЕНТАР "ЗЕМУН"	48	1823	1142	62,64	6140	4507	1633	3,37			
5	ГИНЕКОЛОШКО-АКУШЕРСКА КЛИНИКА "НАРОДНИ ФРОНТ"	187	14827	9646	65,06	68663	50364	18299	4,63		1	
6	ДОМ ЗДРАВЉА, ЛАЗАРЕВАЦ - ВАНБОЛНИЧКО ПОРОДИЛИШТЕ	10	106	71	66,98	363	239	124	3,42			
	<b>ОРТОПЕДИЈА И ТРАУМАТОЛОГИЈА</b>	<b>801</b>	<b>11905</b>	<b>5120</b>	<b>43,01</b>	<b>108593</b>	<b>54155</b>	<b>54438</b>	<b>9,12</b>		<b>48</b>	<b>36</b>
1	КЦС - КЛИНИКА ЗА ОРТОПЕДСКУ ХИРУРГИЈУ И ТРАУМАТОЛОГИЈУ	178	3112	2660	85,48	35607	31715	3892	11,44		27	
2	КЛИНИЧКО - БОЛНИЧКИ ЦЕНТАР "ЗВЕЗДАРА"	25	581	502	86,40	5428	4931	497	9,34			
3	КЛИНИЧКО - БОЛНИЧКИ ЦЕНТАР "ЗЕМУН"	51	810	688	84,94	8654	7674	980	10,68		21	7
4	КЛИНИЧКО - БОЛНИЧКИ ЦЕНТАР "БЕЖАНЈСКА КОСА"	27	1072	739	68,94	8003	5574	2429	7,47			3

ПРЕГЛЕД РАДА У ХИРУРШКИМ ДЕЛАТНОСТИМА У СТАЦИОНАРНИМ УСТАНОВАМА У БЕОГРАДУ У 2023. ГОДИНИ

Табела 118

Р. бр.	ЗДРАВСТВЕНА ДЕЛАТНОСТ	БРОЈ ПОСТЕЉА	БРОЈ ЛЕЧЕНИХ	ОПЕРИСАНИ		ДАНА ЛЕЧЕЊА			ПРОСЕЧНО ДАНА		БРОЈ УМРЛИХ	
				БРОЈ	%	УКУПНО	ОПЕРИСАНИ	НЕОПЕРИСАНИ	ПО ЛЕЧЕНОМ ДИЈУ	ПРЕ ОПЕРАЦИЈЕ	ОПЕРАЦИЈЕ	НЕОПЕРИСАНИ
0	1	2	3	4	5	6	7	8	9	10	11	12
5	ИНСТИТУТ ЗА ОРТОПЕДИЈУ "БАЊИЦА"	520	6330	531	8,39	50901	4261	46640	8,04			26
<b>ПЛАСТИЧНА И РЕКОНСТРУКТИВНА ХИРУРГИЈА</b>		<b>56</b>	<b>2160</b>	<b>2094</b>	<b>96,94</b>	<b>11909</b>	<b>11695</b>	<b>214</b>	<b>5,51</b>		<b>25</b>	
1	КДС - КЛИНИКА ЗА ОЛЕКОТИЧЕ, ПЛАСТИЧНУ И РЕКОНСТРУКТИВНУ ХИРУРГИЈУ	56	2160	2094	96,94	11909	11695	214	5,51		25	
<b>ОФТАЛМОЛОГИЈА</b>		<b>164</b>	<b>6329</b>	<b>4813</b>	<b>76,05</b>	<b>23780</b>	<b>17930</b>	<b>5850</b>	<b>3,76</b>			
1	КДС - КЛИНИКА ЗА ОЧНЕ БОЛЕСТИ	129	5527	4202	76,03	20377	15385	4992	3,69			
2	КЛИНИЧКО - БОЛНИЧКИ ЦЕНТАР "ЗВЕЗДАРА"	35	802	611	76,18	3403	2545	858	4,24			
<b>ОТОРИНОЛАРИНГОЛОГИЈА</b>		<b>244</b>	<b>9512</b>	<b>4879</b>	<b>51,29</b>	<b>45326</b>	<b>29457</b>	<b>15869</b>	<b>4,77</b>		<b>13</b>	<b>1</b>
1	КДС - КЛИНИКА ЗА ОРЛ И МАКСИЛОФАЦИЈАЛНУ ХИРУРГИЈУ	115	2986	2810	94,11	20886	20314	572	6,99		8	
2	КЛИНИЧКО - БОЛНИЧКИ ЦЕНТАР "Др Дрoсина Мишовић" - ДЕЛНИЊЕ	39	1755	6	0,34	7540	27	7513	4,30			1
3	КЛИНИЧКО - БОЛНИЧКИ ЦЕНТАР "ЗВЕЗДАРА"	30	1973	1188	60,21	6727	4900	1827	3,41			
4	КЛИНИЧКО - БОЛНИЧКИ ЦЕНТАР "ЗЕМУН"	35	807	672	83,27	4116	3583	533	5,10		5	
5	ИНСТИТУТ ЗА ЗДРАВСТВЕНУ ЗАШТИТУ МАЈКЕ И ДЕТЕТА СРБИЈЕ "Др Вукан Чушић"	25	1991	203	10,20	6057	633	5424	3,04			
6	ПАТОЛОГ "Проф. Др. Цветко Брајовић"											
<b>МАКСИЛОФАЦИЈАЛНА ХИРУРГИЈА</b>		<b>45</b>	<b>1055</b>			<b>9465</b>		<b>9465</b>	<b>8,97</b>			
1	КЛИН. ЗА МАКСИЛОФАЦ. ХИРУРГ. СТОМАТОЛОШКОГ ФАКУЛТЕТА	45	1055			9465		9465	8,97			
<b>ДЕЧЈА ХИРУРГИЈА</b>		<b>248</b>	<b>9697</b>	<b>3485</b>	<b>35,94</b>	<b>60644</b>	<b>20714</b>	<b>39930</b>	<b>6,25</b>		<b>31</b>	<b>37</b>
1	УНИВЕРЗИТЕТСКА ДЕЧЈА КЛИНИКА	130	4691	2903	61,88	28634	17063	11571	6,10		26	1
2	ИНСТИТУТ ЗА ЗДРАВСТВЕНУ ЗАШТИТУ МАЈКЕ И ДЕТЕТА СРБИЈЕ "Др Вукан Чушић"	118	5006	582	11,63	32010	3651	28359	6,39		5	36

ПРЕГЛЕД РАДА У ХИРУРШКИМ ДЕЛАТНОСТИМА У СТАЦИОНАРНИМ УСТАНОВАМА У БЕОГРАДУ У 2023. ГОДИНИ

Табела 1/18

Р. бр.	ЗДРАВСТВЕНА ДЕЛАТНОСТ	БРОЈ ПОСТЕЉА	БРОЈ ЛЕЧЕНИХ	ОПЕРИСАНИ		ДАНА ЛЕЧЕЊА			ПРОСЕЧНО ДАНА		БРОЈ УМРЛИХ	
				БРОЈ	%	УКУПНО	ОПЕРИСАНИ	НЕОПЕРИСАНИ	ПО ЛЕЧЕНОМ ДИЈА	ПРЕ ОПЕРАЦИЈЕ	ОПЕРАЦИЈЕ	НЕОПЕРИСАНИ
0	1	2	3	4	5	6	7	8	9	10	11	12
		143	6183	3430	55,47	25914	16171	9743	4,19		106	13
1	КЛИНИЧКО - БОЛНИЧКИ ЦЕНТАР "БЕЖАНИЈСКА КОСА"	17	757	538	71,07	2579	1863	716	3,41			
2	КЛИНИЧКО - БОЛНИЧКИ ЦЕНТАР "ЗЕМУН"	40	2759	1093	39,62	9404	4817	4587	3,41		106	13
3	ИНСТИТУТ ЗА ОНКОЛОГИЈУ И РАДИОЛОГИЈУ СРБИЈЕ	86	2667	1799	67,45	13931	9491	4440	5,22			
	<b>ГРУДНА ХИРУРГИЈА</b>	<b>75</b>	<b>4235</b>	<b>2942</b>	<b>69,47</b>	<b>29104</b>	<b>23282</b>	<b>5822</b>	<b>6,87</b>		<b>50</b>	<b>11</b>
1	КЦС - КЛИНИКА ЗА ГРУДНУ ХИРУРГИЈУ	60	1218	1049	86,12	14092	13388	704	11,57		19	
2	КЛИНИЧКО - БОЛНИЧКИ ЦЕНТАР "БЕЖАНИЈСКА КОСА"	15	3017	1893	62,74	15012	9894	5118	4,98		31	11
	<b>КАРДИОВАСКУЛАРНА ХИРУРГИЈА</b>	<b>200</b>	<b>9215</b>	<b>7102</b>	<b>77,07</b>	<b>82889</b>	<b>69127</b>	<b>13762</b>	<b>9,00</b>		<b>273</b>	<b>32</b>
1	КЦС-КЛИНИКА ЗА ВАСКУЛАРНУ ХИРУРГИЈУ	66	2693	2204	81,84	14102	13518	584	5,24		59	1
2	КЦС-КЛИНИКА ЗА КАРДИОХИРУРГИЈУ	73	2207	1727	78,25	20876	20089	787	9,46		111	1
3	ИНСТИТУТ ЗА КАРДИОВАСКУЛАРНЕ БОЛЕСТИ "ДЕДИЊЕ"	61	4315	3171	73,49	47911	35520	12391	11,10		103	30
	<b>КЦС - УРГЕНТНИ ЦЕНТАР - УКУПНО</b>	<b>211</b>	<b>1</b>	<b>1</b>	<b>100</b>	<b>1</b>	<b>1</b>	<b>1</b>	<b>1</b>			
1	ХИРУРГИЈА	118										
2	НЕУРОХИРУРГИЈА	29										
3	ОРТОПЕДИЈА	64	1	1	100	1	1		1,0			

ПРЕГЛЕД РАДА У ХИРУРШКИМ ДЕЛАТНОСТИМА У СТАЦИОНАРНИМ УСТАНОВАМА (З-ДИЈАГНОЗЕ) У БЕОГРАДУ У  
2023. ГОДИНИ

Табела 118а

Р. бр.	ЗДРАВСТВЕНА ДЕЛАТНОСТ	БРОЈ ПОСТЕЉА	БРОЈ ЛЕЧЕНИХ	ОПЕРИСАНИ		ДАНА ЛЕЧЕЊА			ПРОСЕЧНО ДАНА		БРОЈ УМРЛИХ	
				БРОЈ	%	УКУПНО	ОПЕРИСАНИ	НБОШЕРИСАНИ	НБОШЕР	ПО ЛЕЧЕНОМ ЛЕЧЉУ	ПРЕ ОПЕРАЦИЈЕ	ОПЕРИСАНИ
0	1	2	3	4	5	6	7	8	9	10	11	12
	<b>УКУПНО ХИРУРШКЕ ГРАНЕ</b>	<b>4265</b>	<b>13974</b>	<b>1705</b>	<b>12,20</b>	<b>56052</b>	<b>8182</b>	<b>47870</b>	<b>4,01</b>		<b>1</b>	<b>1</b>
	<b>ХИРУРГИЈА</b>	<b>662</b>	<b>425</b>	<b>122</b>	<b>28,71</b>	<b>2202</b>	<b>1376</b>	<b>826</b>	<b>5,18</b>		<b>1</b>	<b>1</b>
1	КЦС -КЛИНИКА ЗА ДИГЕСТИВНУ ХИРУРГИЈУ	248	313	65	20,77	1015	701	314	3,24			
2	КЦС - КЛИНИКА ЗА ЕНДОКРИНОЛОГИЈУ, ДИЈАБЕТЕС И БОЛЕСТИ МЕТАБОЛИЗМА		3			12		12	4,00			
3	КЛИНИЧКО - БОЛНИЧКИ ЦЕНТАР "БЕЖАНЈИСКА КОСА"	76										
4	КЛИНИЧКО - БОЛНИЧКИ ЦЕНТАР "Др Драгана Мишовић" - ДЕДИЊЕ	123	44			428		428	9,73			1
5	КЛИНИЧКО - БОЛНИЧКИ ЦЕНТАР "ЗВЕЗДАРА"	107	65	57	88	747	675	72	11,49		1	
6	КЛИНИЧКО - БОЛНИЧКИ ЦЕНТАР "ЗЕМУН"	76										
7	ЗАВОД ЗА ЗДРАВСТВЕНУ ЗАШТИТУ СТУДЕНАТА	7										
8	КЦС -КЛИНИКА ЗА ЕНДОКРИНУ ХИРУРГИЈУ	25										
	<b>НЕУРОХИРУРГИЈА</b>	<b>188</b>	<b>1840</b>	<b>115</b>	<b>6,25</b>	<b>10023</b>	<b>543</b>	<b>9480</b>	<b>5,45</b>			
1	КЦС -КЛИНИКА ЗА НЕУРОХИРУРГИЈУ	158	1840	115	6,25	10023	543	9480	5,45			
2	КЛИНИЧКО - БОЛНИЧКИ ЦЕНТАР "ЗЕМУН"	30										
	<b>УРОЛОГИЈА</b>	<b>255</b>	<b>3623</b>	<b>627</b>	<b>22,86</b>	<b>5508</b>	<b>1462</b>	<b>4046</b>	<b>1,52</b>			
1	КЦС - КЛИНИКА ЗА УРОЛОГИЈУ	96	3239	612	18,89	4185	1385	2800	1,29			
2	КЛИНИЧКО - БОЛНИЧКИ ЦЕНТАР "БЕЖАНЈИСКА КОСА"	25										
3	КЛИНИЧКО - БОЛНИЧКИ ЦЕНТАР "Др Драгана Мишовић" - ДЕДИЊЕ	37	4			27		27	6,75			
4	УНИВЕРЗИТЕТСКА ДЕЧЈА КЛИНИКА	22	378	15	3,97	1286	77	1209	3,40			
5	КЛИНИЧКО - БОЛНИЧКИ ЦЕНТАР "ЗВЕЗДАРА"	45	2			10		10	5,00			
6	КЛИНИЧКО - БОЛНИЧКИ ЦЕНТАР "ЗЕМУН"	30										



**ПРЕГЛЕД РАДА У ХИРУРШКИМ ДЕЛАТНОСТИМА У СТАЦИОНАРНИМ УСТАНОВАМА (З-ДИЈАГНОЗЕ) У БЕОГРАДУ У 2023. ГОДИНИ**

Табела 118а

Р. бр.	ЗДРАВСТВЕНА ДЕЛАТНОСТ	БРОЈ ПОСТЕЉА	БРОЈ ЛЕЧЕНИХ	ОПЕРИСАНИ		ДАНА ЛЕЧЕЊА			ПРОСЕЧНО ДАНА		БРОЈ УМРЛИХ		
				БРОЈ	%	УКУПНО	ОПЕРИСАНИ	НЕОПЕРИСАНИ	ПО ЛЕЧЕНОМ ДИЈУ	ПРЕ ОПЕРАЦИЈЕ	ПО ОПЕРАЦИЈАМА	НЕОПЕРИСАНИ	ОПЕРИСАНИ
0	1	2	3	4	5	6	7	8	9	10	11	12	
	<b>ГИНЕКОЛОГИЈА</b>	<b>426</b>	<b>1203</b>	<b>139</b>	<b>20,76</b>	<b>1497</b>	<b>151</b>	<b>1346</b>	<b>1,24</b>				
1	КДС - КЛИНИКА ЗА ГИНЕКОЛОГИЈУ И АКУШЕРСТВО	170											
2	КЛИНИЧКО - БОЛНИЧКИ ЦЕНТАР "ЗВЕЗДАРА"	38	22	2	9,09	47	3	44	2,14				
3	КЛИНИЧКО - БОЛНИЧКИ ЦЕНТАР "Др Драгана Мишовић" - ДЕДИЊЕ	16	5			29		29	5,80				
4	КЛИНИЧКО - БОЛНИЧКИ ЦЕНТАР "ЗЕМУН"	16	2			5		5	2,5				
5	ИНСТИТУТ ЗА ЗДРАВСТВЕНУ ЗАШТИТУ МАЈКЕ И ДЕТЕТА СРБИЈЕ "Др Вуксан Чупић"	43	1174	137	11,67	1416	148	1268	1,21				
6	ГИНЕКОЛОШКО-АКУШЕРСКА КЛИНИКА "НАРОДНИ ФРОНТ"	143											
	<b>АКУШЕРСТВО</b>	<b>547</b>	<b>410</b>	<b>75</b>	<b>183,72</b>	<b>953</b>	<b>254</b>	<b>699</b>	<b>2,32</b>				
1	КДС - КЛИНИКА ЗА ГИНЕКОЛОГИЈУ И АКУШЕРСТВО	219											
2	КЛИНИЧКО - БОЛНИЧКИ ЦЕНТАР "ЗВЕЗДАРА"	50	34	12	35,29	166	56	110	4,88				
3	КЛИНИЧКО - БОЛНИЧКИ ЦЕНТАР "Др Драгана Мишовић" - ДЕДИЊЕ	33	18			58		58	3,22				
4	КЛИНИЧКО - БОЛНИЧКИ ЦЕНТАР "ЗЕМУН"	48	5	4	80,00	31	30	1	6				
5	ГИНЕКОЛОШКО-АКУШЕРСКА КЛИНИКА "НАРОДНИ ФРОНТ"	187	338	51	15,09	661	150	511	1,96				
6	ДОМ ЗДРАВЉА ЛАЗАРЕВАЦ - ВАНБОЛНИЧКО ПОРОДИШТЕ	10	15	8	53,33	37	18	19	2,47				
	<b>ОРТОПЕДИЈА И ТРАУМАТОЛОГИЈА</b>	<b>801</b>	<b>452</b>	<b>14</b>	<b>206,70</b>	<b>3104</b>	<b>121</b>	<b>2983</b>	<b>6,87</b>				
1	КДС - КЛИНИКА ЗА ОРТОПЕДСКУ ХИРУРГИЈУ И ТРАУМАТОЛОГИЈУ	178	9	5	55,56	90	70	20	10,00				
2	КЛИНИЧКО - БОЛНИЧКИ ЦЕНТАР "ЗВЕЗДАРА"	25	3	3	100	16	16		5,33				
3	КЛИНИЧКО - БОЛНИЧКИ ЦЕНТАР "ЗЕМУН"	51											
4	КЛИНИЧКО - БОЛНИЧКИ ЦЕНТАР "БЕЖАНЈАЦКА КОСА"	27	2	1	50	6	5	1	3,00				
5	ИНСТИТУТ ЗА ОРТОПЕДИЈУ "БАБЬЦА"	520	438	5	1,14	2992	30	2962	6,83				

ПРЕГЛЕД РАДА У ХИРУРШКИМ ДЕЛАТНОСТИМА У СТАЦИОНАРНИМ УСТАНОВАМА (З-ДИЈАГНОЗЕ) У БЕОГРАДУ У 2023. ГОДИНИ

Табела 118а

Р. бр.	ЗДРАВСТВЕНА ДЕЛАТНОСТ	БРОЈ ПОСТЕЉА	БРОЈ ЛЕЧЕНИХ	ОПЕРИСАНИ		ДАНА ЛЕЧЕЊА			ПРОСЕЧНО ДАНА		БРОЈ УМРЛИХ	
				БРОЈ	%	УКУПНО	ОПЕРИСАНИ	НЕОПЕРИСАНИ	ПО ЛЕЧЕНОМ ДИЈАГНОЗИ	ПРЕ ОПЕРАЦИЈЕ	ОПЕРИСАНИ	НЕОПЕРИСАНИ
0	1	2	3	4	5	6	7	8	9	10	11	12
<b>ПЛАСТИЧНА И РЕКОНСТРУТИВНА ХИРУРГИЈА</b>		<b>56</b>	<b>46</b>	<b>41</b>	<b>89,13</b>	<b>437</b>	<b>374</b>	<b>63</b>	<b>9,50</b>			
1	КЈС - КЛИНИКА ЗА ОЛЕКОТИНЕ, ПЛАСТИЧНУ И РЕКОНСТРУТИВНУ ХИРУРГИЈУ	56	46	41	89,13	437	374	63	9,50			
<b>ОФТАЛМОЛОГИЈА</b>		<b>164</b>	<b>456</b>	<b>11</b>	<b>19,01</b>	<b>1903</b>	<b>47</b>	<b>1856</b>	<b>4,17</b>			
1	КЈС - КЛИНИКА ЗА ОЧНЕ БОЛЕСТИ	129	433	7	1,62	1805	29	1776	4,17			
2	КЛИНИЧКО - БОЛНИЧКИ ЦЕНТАР "ЗВЕЗДАРА"	35	23	4	17,39	98	18	80	4,26			
<b>ОТОРИНОЛАРИНГОЛОГИЈА</b>		<b>244</b>	<b>1194</b>	<b>16</b>	<b>9,64</b>	<b>3731</b>	<b>67</b>	<b>3664</b>	<b>3,12</b>			
1	КЈС - КЛИНИКА ЗА ОРЛ И МАКСИЛОФАЦИЈАЛНУ ХИРУРГИЈУ	115	4			36			9,00			
2	КЛИНИЧКО - БОЛНИЧКИ ЦЕНТАР "Др Драгиша Мишовић" - ДЕДИЊЕ	39	567			2116			3,73			
3	КЛИНИЧКО - БОЛНИЧКИ ЦЕНТАР "ЗВЕЗДАРА"	30	471	2	0,42	983	9		2,09			
4	КЛИНИЧКО - БОЛНИЧКИ ЦЕНТАР "ЗЕМУН"	35										
5	ИНСТИТУТ ЗА ЗДРАВСТВЕНУ ЗАШТИТУ МАЈКЕ И ДЕТЕТА СРБИЈЕ "Др Вукан Чукић"	25	152	14	9,21	596	58		3,92			
6	ЗАВ. ЗА ПСИХОФИЗИОЛ. ПОРЕМЕЂ. И ГОВОР. ПАТОЛОГ. "Проф. Др. Цветко Брајовић"											
<b>МАКСИЛОФАЦИЈАЛНА ХИРУРГИЈА</b>		<b>45</b>										
1	КЈС - МАКСИЛОФАЦ. ХИРУРГ. СТОМАТОЛОШКОГ ФАКУЛТЕТА	45										
<b>ДЕЧЈА ХИРУРГИЈА</b>		<b>248</b>	<b>3983</b>	<b>441</b>	<b>22,13</b>	<b>25966</b>	<b>3396</b>	<b>22570</b>	<b>6,52</b>			
1	УНИВЕРЗИТЕТСКА ДЕЧЈА КЛИНИКА	130	1977	193	9,76	13322	1755	11567	6,74			
2	ИНСТИТУТ ЗА ЗДРАВСТВЕНУ ЗАШТИТУ МАЈКЕ И ДЕТЕТА СРБИЈЕ "Др Вукан Чукић"	118	2006	248	12,36	12644	1641	11003	6,30			

**ПРЕГЛЕД РАДА У ХИРУРШКИМ ДЕЛАТНОСТИМА У СТАЦИОНАРНИМ УСТАНОВАМА (З-ДИЈАГНОЗЕ) У БЕОГРАДУ У  
2023. ГОДИНИ**

Табела 118а

Р. бр.	ЗДРАВСТВЕНА ДЕЛАТНОСТ	БРОЈ ПОСТЕЉА	БРОЈ ЛЕЧЕНИХ	ОПЕРИСАНИ		ДАНА ЛЕЧЕЊА			ПРОСЕЧНО ДАНА			БРОЈ УМРЛИХ	
				БРОЈ	%	УКУПНО	ОПЕРИСАНИ	НЕОПЕРИСАНИ	ПО ЛЕЧЕНОМ ЛИЦУ	ПРЕ ОПЕРАЦИЈЕ	ОПЕРИСАНИ	НЕОПЕРИСАНИ	
0	1	2	3	4	5	6	7	8	9	10	11	12	
<b>ОНКОЛОГИЈА И РАДИОЛОГИЈА</b>		<b>143</b>	<b>5</b>	<b>3</b>	<b>60</b>	<b>21</b>	<b>9</b>	<b>12</b>	<b>4,20</b>				
1	КЛИНИЧКО - БОЛНИЧКИ ЦЕНТАР "БЕЖАНЈИЦКА КОСА"	17											
2	КЛИНИЧКО - БОЛНИЧКИ ЦЕНТАР "ЗЕМУН"	40	5	3	60,00	21	9		4,20				
3	ИНСТИТУТ ЗА ОНКОЛОГИЈУ И РАДИОЛОГИЈУ СРБИЈЕ	86											
<b>ГРУДНА ХИРУРГИЈА</b>		<b>75</b>	<b>15</b>	<b>10</b>	<b>66,67</b>	<b>136</b>	<b>103</b>	<b>33</b>	<b>9,07</b>				
1	КЦС - КЛИНИКА ЗА ГРУДНУ ХИРУРГИЈУ	60											
2	КЛИНИЧКО - БОЛНИЧКИ ЦЕНТАР "БЕЖАНЈИЦКА КОСА"	15	15	10	67	136	103	33	9				
<b>КАРДИОВАСКУЛАРНА ХИРУРГИЈА</b>		<b>200</b>	<b>322</b>	<b>91</b>	<b>157,61</b>	<b>571</b>	<b>279</b>	<b>292</b>	<b>1,77</b>				
1	КЦС-КЛИНИКА ЗА ВАСКУЛАРНУ ХИРУРГИЈУ	66	256	46	17,97	361	122	239	1				
2	КЦС-КЛИНИКА ЗА КАРДИОХИРУРГИЈУ	73	47	31	65,96	132	106	26	2,81				
3	ИНСТИТУТ ЗА КАРДИОВАСКУЛАРНЕ БОЛЕСТИ "ДЕЦИЊЕ"	61	19	14	73,68	78	51	27	4,11				
<b>КЦС - УРГЕНТНИ ЦЕНТАР - УКУПНО</b>		<b>211</b>											
1	ХИРУРГИЈА	118											
2	НЕУРОХИРУРГИЈА	29											
3	ОРТОПЕДИЈА	64											

**ПРЕГЛЕД РАДА У ХИРУРШКИМ ДЕЛАТНОСТИМА У СТАЦИОНАРНИМ УСТАНОВАМА ЗА СТАНОВНИКЕ БЕОГРАДА У  
2023. ГОДИНИ**

Табела 119

Р. бр.	ЗДРАВСТВЕНА ДЕЛАТНОСТ	БРОЈ ПОСТЕЉА	БРОЈ ЛЕЧЕНИХ	ОПЕРИСАНИ		ДАНА ЛЕЧЕЊА			ПРОСЕЧНО ДАНА		БРОЈ УМРЛИХ	
				БРОЈ	%	УКУПНО	ОПЕРИСАНИ	НЕОПЕРИСАНИ	ПО ЛЕЧЕНОМ ЛИЦУ	ПРЕ ОПЕРАЦИЈЕ	ОПЕРАЦИЈЕ	НЕОПЕРАЦИЈЕ
0	1	2	3	4	5	6	7	8	9	10	11	12
	<b>УКУПНО ХИРУРШКЕ ГРАНЕ</b>	<b>4265</b>	<b>81115</b>	<b>42313</b>	<b>52,16</b>	<b>429520</b>	<b>269536</b>	<b>159984</b>	<b>5,30</b>		<b>744</b>	<b>254</b>
	<b>ХИРУРГИЈА</b>	<b>662</b>	<b>13166</b>	<b>7028</b>	<b>53,38</b>	<b>79196</b>	<b>51679</b>	<b>27517</b>	<b>6,02</b>		<b>300</b>	<b>142</b>
1	КЈС - КЛИНИКА ЗА ДИГЕСТИВНУ ХИРУРГИЈУ	248	3338	2633	78,88	25610	23791	1819	7,67		70	
2	КЈС - КЛИНИКА ЗА ЕНДОКРИНОЛОГИЈУ, ДИЈАБЕТЕС И БОЛЕСТИ МЕТАБОЛИЗМА		293	47	16,04	2965	814	2151	10,12			
3	КЛИНИЧКО - БОЛНИЧКИ ЦЕНТАР "БЕЖАНИЈСКА КОСА"	76	101	63	62,38	826	579	247	8,18		1	
4	КЛИНИЧКО - БОЛНИЧКИ ЦЕНТАР "Др Драгиша Мишовић" - ДЕДЊЕ	123	4510	33	0,73	20628	236	20392	4,57			123
5	КЛИНИЧКО - БОЛНИЧКИ ЦЕНТАР "ЗВЕЗДАРА"	107	2697	2347	87,02	18438	16670	1768	6,84		134	9
6	КЛИНИЧКО - БОЛНИЧКИ ЦЕНТАР "ЗЕМУН"	76	2148	1888	87,90	10650	9572	1078	4,96		96	9
7	ЗАВОД ЗА ЗДРАВСТВЕНУ ЗАШТИТУ СТУДЕНАТА	7	79	17	21,52	79	17	62	1,00			
8	КЈС - КЛИНИКА ЗА ЕНДОКРИНУ ХИРУРГИЈУ	25										
	<b>НЕУРОХИРУРГИЈА</b>	<b>188</b>	<b>2957</b>	<b>1294</b>	<b>43,76</b>	<b>21860</b>	<b>14471</b>	<b>7389</b>	<b>7,39</b>		<b>79</b>	<b>5</b>
1	КЈС - КЛИНИКА ЗА НЕУРОХИРУРГИЈУ	158	2607	991	38,01	18726	11629	7097	7,18		49	5
2	КЛИНИЧКО - БОЛНИЧКИ ЦЕНТАР "ЗЕМУН"	30	350	303	86,57	3134	2842	292	8,95		30	
	<b>УРОЛОГИЈА</b>	<b>255</b>	<b>7664</b>	<b>3985</b>	<b>52,00</b>	<b>39095</b>	<b>26518</b>	<b>12577</b>	<b>5,10</b>		<b>51</b>	<b>29</b>
1	КЈС - КЛИНИКА ЗА УРОЛОГИЈУ	96	3744	2126	56,78	16734	14577	2157	4,47		34	
2	КЛИНИЧКО - БОЛНИЧКИ ЦЕНТАР "БЕЖАНИЈСКА КОСА"	25	662	389	58,76	3804	2333	1471	5,75		2	1
3	КЛИНИЧКО - БОЛНИЧКИ ЦЕНТАР "Др Драгиша Мишовић" - ДЕДЊЕ	37	1045	2	0,19	6708	5	6703	6,42			24
4	УНИВЕРЗИТЕТСКА ДЕЧЈА КЛИНИКА	22	455	291	63,96	1324	861	463	2,91			
5	КЛИНИЧКО - БОЛНИЧКИ ЦЕНТАР "ЗВЕЗДАРА"	45	796	691	86,81	5509	4882	627	6,92		2	

**ПРЕГЛЕД РАДА У ХИРУРШКИМ ДЕЛАТНОСТИМА У СТАЦИОНАРНИМ УСТАНОВАМА ЗА СТАНОВНИКЕ БЕОГРАДА У 2023. ГОДИНИ**

Табела 119

Р. бр.	ЗДРАВСТВЕНА ДЕЛАТНОСТ	БРОЈ ПОСТЕЉА	БРОЈ ЛЕЧЕНИХ	ОПЕРИСАНИ		ДАНА ЛЕЧЕЊА			ПРОСЕЧНО ДАНА		БРОЈ УМРЛИХ	
				БРОЈ	%	УКУПНО	ОПЕРИСАНИ И	НЕОПЕРИСАНИ	ПО ЛЕЧЕНОМ ЛИЦУ	ПРЕ ОПЕРАЦИЈЕ		
												БРОЈ
0	1	2	3	4	5	6	7	8	9	10	11	12
6	КЛИНИЧКО - БОЛНИЧКИ ЦЕНТАР "ЗЕМУН"	30	962	486	50,52	5016	3860	1156	5,21		13	4
	<b>ГИНЕКОЛОГИЈА</b>	<b>426</b>	<b>4518</b>	<b>1320</b>	<b>29,22</b>	<b>9511</b>	<b>3811</b>	<b>5700</b>	<b>2,11</b>		<b>1</b>	
1	КЦС - КЛИНИКА ЗА ГИНЕКОЛОГИЈУ И АКУШЕРСТВО	170										
2	КЛИНИЧКО - БОЛНИЧКИ ЦЕНТАР "ЗВЕЗДАРА"	38	1236	758	61,33	3639	2359	1280	2,94			
3	КЛИНИЧКО - БОЛНИЧКИ ЦЕНТАР "Др Драгана Мишовић" - ДЕДЊЕ	16	841	8	0,95	2109	17	2092	2,51			
4	КЛИНИЧКО - БОЛНИЧКИ ЦЕНТАР "ЗЕМУН"	16	426	331	77,70	1424	1177	247	3,34		1	
5	ИНСТИТУТ ЗА ЗДРАВСТВЕНУ ЗАШТИТУ МАЈКЕ И ДЕТЕТА СРБИЈЕ "Др Вукан Чушић"	43	2012	220	10,93	2331	250	2081	1,16			
6	ГИНЕКОЛОШКО-АКУШЕРСКА КЛИНИКА " НАРОДНИ ФРОНТ"	143	3	3	100,00	8	8		2,67			
	<b>АКУШЕРСТВО</b>	<b>547</b>	<b>17401</b>	<b>8485</b>	<b>48,76</b>	<b>68282</b>	<b>39383</b>	<b>28899</b>	<b>3,92</b>		<b>1</b>	
1	КЦС - КЛИНИКА ЗА ГИНЕКОЛОГИЈУ И АКУШЕРСТВО	219										
2	КЛИНИЧКО - БОЛНИЧКИ ЦЕНТАР "ЗВЕЗДАРА"	50	1316	512	38,91	5856	2761	3095	4,45			
3	КЛИНИЧКО - БОЛНИЧКИ ЦЕНТАР "Др Драгана Мишовић" - ДЕДЊЕ	33	4002	40	1,00	12669	121	12548	3,17			
4	КЛИНИЧКО - БОЛНИЧКИ ЦЕНТАР "ЗЕМУН"	48	1345	811	60,30	4429	3179	1250	3,29			
5	ГИНЕКОЛОШКО-АКУШЕРСКА КЛИНИКА "НАРОДНИ ФРОНТ"	187	10659	7073	66,36	45069	33166	11903	4,23		1	
6	ДОМ ЗДРАВЉА ЛАЗАРЕВАЦ - ВАНБОЛНИЧКО ПРОРОВИЊИШТЕ	10	79	49	62,03	259	156	103	3,28			
	<b>ОРТОПЕДИЈА И ТРАУМАТОЛОГИЈА</b>	<b>801</b>	<b>7469</b>	<b>3852</b>	<b>51,57</b>	<b>67921</b>	<b>40561</b>	<b>27360</b>	<b>9,09</b>		<b>41</b>	<b>26</b>
1	КЦС - КЛИНИКА ЗА ОРТОПЕДСКУ ХИРУРГИЈУ И ТРАУМАТОЛОГИЈУ	178	2368	2025	85,52	26884	24000	2884	11,35		23	
2	КЛИНИЧКО - БОЛНИЧКИ ЦЕНТАР "ЗВЕЗДАРА"	25	501	432	86,23	4689	4265	424	9,36			
3	КЛИНИЧКО - БОЛНИЧКИ ЦЕНТАР "ЗЕМУН"	51	664	564	84,94	7064	6198	866	10,64		18	6

ПРЕГЛЕД РАДА У ХИРУРШКИМ ДЕЛАТНОСТИМА У СТАЦИОНАРНИМ УСТАНОВАМА ЗА СТАНОВНИКЕ БЕОГРАДА У 2023. ГОДИНИ

Табела 119

Р. бр.	ЗДРАВСТВЕНА ДЕЛАТНОСТ	БРОЈ ПОСТЕЉА	БРОЈ ЛЕЧЕНИХ	ОПЕРИСАНИ		ДАНА ЛЕЧЕЊА			ПРОСЕЧНО ДАНА		БРОЈ УМРЛИХ	
				БРОЈ	%	УКУПНО	ОПЕРИСАНИ	НЕОПЕРИСАНИ	ПО ЛЕЧЕНОМ ЛИЦУ	ПРЕ ОПЕРАЦИЈЕ	ОПЕРАЦИЈЕ	НЕОПЕРИСАНИ
0	1	2	3	4	5	6	7	8	9	10	11	12
4	КЛИНИЧКО - БОЛНИЧКИ ЦЕНТАР "БЕЖАНИЈСКА КОСА"	27	816	554	67,89	5997	4145	1852	7,35			2
5	ИНСТИТУТ ЗА ОРТОПЕДИЈУ "БАЊАЦА"	520	3120	277	8,88	23287	1953	21334	7,46			18
<b>ПЛАСТИЧНА И РЕКОНСТРУКТИВНА ХИРУРГИЈА</b>		<b>56</b>	<b>1836</b>	<b>1780</b>	<b>97</b>	<b>8640</b>	<b>8507</b>	<b>133</b>	<b>4,71</b>		<b>6</b>	
1	КЛИНИКА ЗА ОФЕКОТИНЕ, ПЛАСТИЧНУ И РЕКОНСТРУКТИВНУ ХИРУРГИЈУ	56	1836	1780	96,95	8640	8507	133	4,71		6	
<b>ОФТАЛМОЛОГИЈА</b>		<b>164</b>	<b>2774</b>	<b>2193</b>	<b>79,06</b>	<b>8826</b>	<b>6613</b>	<b>2213</b>	<b>3,18</b>			
1	КЛИНИКА ЗА ОЧНЕ БОЛЕСТИ	129	2460	1968	80,00	7433	5642	1791	3,02			
2	КЛИНИЧКО - БОЛНИЧКИ ЦЕНТАР "ЗВЕЗДАРА"	35	314	225	71,66	1393	971	422	4,44			
<b>ОТОРИНОЛАРИНГОЛОГИЈА</b>		<b>244</b>	<b>6541</b>	<b>3115</b>	<b>47,62</b>	<b>27098</b>	<b>15641</b>	<b>11457</b>	<b>4,14</b>		<b>6</b>	<b>1</b>
1	КЛИНИКА ЗА ОРГИМАКСИЛОФАЦИЈАЛНУ ХИРУРГИЈУ	115	1552	1459	94,01	8842	8627	215	5,70		3	
2	КЛИНИЧКО - БОЛНИЧКИ ЦЕНТАР "Др Драгана Милошевић" - ДЕДЊЕ	39	1474	6	0,41	6136	27	6109	4,16			1
3	КЛИНИЧКО - БОЛНИЧКИ ЦЕНТАР "ЗВЕЗДАРА"	30	1723	1020	59,20	5643	4026	1617	3,28			
4	КЛИНИЧКО - БОЛНИЧКИ ЦЕНТАР "ЗЕМУН"	35	612	516	84,31	2962	2606	356	4,84		3	
5	ИНСТИТУТ ЗА ЗДРАВСТВЕНУ ЗАШТИТУ МАЛКЕ И ДЕТЕТА СРБИЈЕ "Др Вукан Чукић"	25	1180	114	9,66	3515	355	3160	2,98			
6	ЗАВ. ЗА ПСИХОФИЗИОЛ. ПОРЕМЕЋ. И ГОВОР. ПАТОЛОГ. "Проф. Др. Цветко Ђуковић"											
<b>МАКСИЛОФАЦИЈАЛНА ХИРУРГИЈА</b>		<b>45</b>	<b>618</b>			<b>5189</b>		<b>5189</b>	<b>8,40</b>			
1	КЛИНИКА ЗА МАКСИЛОФАЦИЈАЛНУ ХИРУРГИЈУ, СТОМАТОЛОШКОГ ФАКУЛТЕТА	45	618			5189		5189	8,40			
<b>ДЕЧЈА ХИРУРГИЈА</b>		<b>248</b>	<b>4557</b>	<b>1721</b>	<b>38</b>	<b>23016</b>	<b>8112</b>	<b>14904</b>	<b>5,05</b>		<b>16</b>	<b>13</b>

**ПРЕГЛЕД РАДА У ХИРУРШКИМ ДЕЛАТНОСТИМА У СТАЦИОНАРНИМ УСТАНОВАМА ЗА СТАНОВНИКЕ БЕОГРАДА У  
2023. ГОДИНИ**

Табела 119

Р. бр.	ЗДРАВСТВЕНА ДЕЛАТНОСТ	БРОЈ ПОСТЕЉА	БРОЈ ЛЕЧЕНИХ	ОПЕРИСАНИ		ДАНА ЛЕЧЕЊА			ПРОСЕЧНО ДАНА		БРОЈ УМРЛИХ	
				БРОЈ	%	УКУПНО	ОПЕРИСАНИ	НЕОПЕРИСАНИ	ПО ЛЕЧЕНОМ ЛИЦУ	ПРЕ ОПЕРАЦИЈЕ	ОПЕРАЦИЈЕ	НЕОПЕРАЦИЈЕ
0	1	2	3	4	5	6	7	8	9	10	11	12
1	УНИВЕРЗИТЕТСКА ДЕЧЈА КЛИНИКА	130	2224	1450	65,20	10665	6658	4007	4,80		14	1
2	ИНСТИТУТ ЗА ЗДРАВСТВЕНУ ЗАШТИТУ МАЛКЕ И ДЕТЕТА (СРБИЈЕ) "Др Вукан Чупић"	118	2333	271	11,62	12351	1454	10897	5,29		2	12
	<b>ОНКОЛОГИЈА И РАДИОЛОГИЈА</b>	<b>143</b>	<b>4401</b>	<b>2287</b>	<b>51,97</b>	<b>16636</b>	<b>9745</b>	<b>6891</b>	<b>3,78</b>		<b>95</b>	<b>13</b>
1	КЛИНИЧКО - БОЛНИЧКИ ЦЕНТАР "БЕЖАНИЈСКА КОСА"	17	546	393	71,98	1743	1271	472	3,19			
2	КЛИНИЧКО - БОЛНИЧКИ ЦЕНТАР "ЗЕМУН"	40	2435	950	39,01	8169	4066	4103	3,35		95	13
3	ИНСТИТУТ ЗА ОНКОЛОГИЈУ И РАДИОЛОГИЈУ СРБИЈЕ	86	1420	944	66,48	6724	4408	2316	4,74			
	<b>ГРУДНА ХИРУРГИЈА</b>	<b>75</b>	<b>3195</b>	<b>2177</b>	<b>68,14</b>	<b>20129</b>	<b>15648</b>	<b>4481</b>	<b>6,30</b>		<b>36</b>	<b>9</b>
1	КЦС - КЛИНИКА ЗА ГРУДНУ ХИРУРГИЈУ	60	731	621	84,95	8141	7696	445	11,14		11	
2	КЛИНИЧКО - БОЛНИЧКИ ЦЕНТАР "БЕЖАНИЈСКА КОСА"	15	2464	1556	63,15	11988	7952	4036	4,87		25	9
	<b>КАРДИОВАСКУЛАРНА ХИРУРГИЈА</b>	<b>200</b>	<b>4017</b>	<b>3075</b>	<b>76,55</b>	<b>34120</b>	<b>28846</b>	<b>5274</b>	<b>8,49</b>		<b>112</b>	<b>16</b>
1	КЦС-КЛИНИКА ЗА ВАСКУЛАРНУ ХИРУРГИЈУ	66	1262	1044	82,73	6295	6036	259	4,99		24	1
2	КЦС-КЛИНИКА ЗА КАРДИОХИРУРГИЈУ	73	1067	803	75,26	10494	10111	383	9,84		55	
3	ИНСТИТУТ ЗА КАРДИОВАСКУЛАРНЕ БОЛЕСТИ "ДЕДЊИЊЕ"	61	1688	1228	72,75	17331	12699	4632	10,27		33	15
	<b>КЦС - УРГЕНТНИ ЦЕНТАР - УКУПНО</b>	<b>211</b>	<b>1</b>	<b>1</b>		<b>1</b>	<b>1</b>		<b>1</b>			
1	ХИРУРГИЈА	118										
2	НЕУРОХИРУРГИЈА	29										
3	ОРТОПЕДИЈА	64	1	1		1	1		1,0			

**БРОЈ ЛЕЧЕНИХ ЛИЦА ИЗ БЕОГРАДА И УНУТРАШЊОСТИ ПРЕМА ПОЛУ, СТАРОСТИ И ЗДРАВСТВЕНИМ УСТАНОВАМА У 2023. ГОДИНИ**

Табела 120

Р. бр.	УКУПНО		ПОЛ				ДОБНЕ ГРУПЕ							
			МУШКИ		ЖЕНСКИ		ДО 14		15 - 44		45 - 64		65 И ВИШЕ	
			ЛИЦА	ДАНА	ЛИЦА	ДАНА	ЛИЦА	ДАНА	ЛИЦА	ДАНА	ЛИЦА	ДАНА	ЛИЦА	ДАНА
	2	3	4	5	6	7	8	9	10	11	12	13	14	15
<b>ЗДРАВСТВЕНА УСТАНОВА</b>	<b>250160</b>	<b>1873152</b>	<b>111972</b>	<b>885369</b>	<b>138188</b>	<b>987783</b>	<b>28476</b>	<b>181854</b>	<b>67925</b>	<b>436631</b>	<b>63236</b>	<b>522354</b>	<b>90523</b>	<b>732313</b>
<b>УКУПНО I - XXI БЕЗ XXI</b>														
<b>ОД ТОГА ЗДРАВСТВЕНЕ УСТАНОВЕ (ОСНИВАЧ ГРАД БЕОГРАД)</b>	<b>74207</b>	<b>441707</b>	<b>34096</b>	<b>208460</b>	<b>40111</b>	<b>233247</b>	<b>5698</b>	<b>20302</b>	<b>18071</b>	<b>72839</b>	<b>17741</b>	<b>104565</b>	<b>32697</b>	<b>244001</b>
1	85382	682209	40063	334620	45319	347589	1451	7543	25219	174454	26589	226708	32123	273504
2	11826	67434	6291	34316	5535	33118			1483	6052	3559	18329	6784	43053
3	19291	111778	7545	48527	11746	63251	1628	6846	7256	28156	3922	23843	6485	52933
4	22251	145305	10509	68735	11742	76570	2414	7534	4493	19708	5337	35700	10007	82363
5	20065	114558	9502	56090	10563	58468	1656	5922	4081	16309	4909	26677	9419	65650
6	6881	35326	3921	19993	2960	15333	5609	30140	1269	5176	3	10		
7	14033	65723	7215	38197	6818	27526	10874	55717	3151	9980	7	15	1	11
8	11809	64800	7695	43599	4114	21201	1	2	694	3288	4127	21424	6987	40086
9	13378	77873	5117	31286	8261	46587	337	2216	1831	9402	5439	31584	5771	34671
10	1134	26474	523	11746	611	14728	239	2628	556	14221	270	7614	69	2011
11	3428	28977	600	5124	2828	23853	60	242	552	3931	1333	11778	1483	13026
12	901	7822	402	2827	499	4995	553	4916	347	2905	1	1		
13	16624	78105	1211	5735	15413	72370	2139	10122	12421	58637	1445	6461	619	2885
14	1055	9465	596	5123	459	4342	48	229	463	3796	267	2460	277	2980
15	4351	39957	2229	20435	2122	19522			112	850	1009	8025	3230	31082



**БРОЈ ЛЕЧЕНИХ ЛИЦА ИЗ БЕОГРАДА И УНУТРАШЊОСТИ ПРЕМА ПОЛУ, СТАРОСТИ И ЗДРАВСТВЕНИМ УСТАНОВАМА У 2023. ГОДИНИ**

Табела 120

Р. бр.	ЗДРАВСТВЕНА УСТАНОВА	УКУПНО		ПОЛ				ДОБНЕ ГРУПЕ							
		МУШКИ		ЖЕНСКИ		ДО 14		15 - 44		45 - 64		65 И ВИШЕ			
		ЛИЦА	ДАНА	ЛИЦА	ДАНА	ЛИЦА	ДАНА	ЛИЦА	ДАНА	ЛИЦА	ДАНА	ЛИЦА	ДАНА		
	1	2	3	4	5	6	7	8	9	10	11	12	13	14	15
16	ИНСТИТУТ ЗА ОРТОПЕДСКО-ХИРУРШКЕ БОЛЕСТИ "БАВЉИЦА"	5892	47909	2574	20038	3318	27871	311	2102	1064	7142	1826	15268	2691	23397
17	КЛИНИКА ЗА ПСИХИЈАТ. БОЛ. "ДР. ЛАЗА ЛАЗАРЕВИЋ"	1654	94862	860	51772	794	43090	5	75	1000	48632	619	44727	30	1428
18	СПЕЦ. БОЛНИЦА ЗА ИНТЕР. БОЛЕСТИ МЛАДЕНОВАЦ	3301	26039	1629	12448	1672	13591	2	18	170	1070	731	5395	2398	19556
19	ИНСТИТУТ ЗА НЕОНАТОЛОГИЈУ	698	30104	343	14433	355	15671	698	30104						
20	СПЕЦИЈАЛНА БОЛНИЦА ЗА БОЛЕСТИ ЗАВИСНОСТИ	794	12060	617	9048	177	3012			580	8547	207	3392	7	121
21	СПЕЦИЈАЛНА БОЛНИЦА ЗА ЕНДЕМСКУ НЕФРОПАТИЈУ - ЛАЗАРЕВАЦ	621	6174	287	2754	334	3420			2	28	102	1190	517	4956
22	ЗАВОД ЗА ЗДРАВСТВЕНУ ЗАШТИТУ СТУДЕНАЦА	683	2306	249	792	434	1514			667	2288	14	16	2	2
23	ИНСТИТУТ ЗА РЕХАБИЛИТАЦИЈУ	534	8280	366	5681	168	2599			34	571	272	4185	228	3524
24	КЛИНИКА ЗА РЕХАБИЛИТАЦИЈУ "ДР МИРОСЛАВ ЗОТОВИЋ"	1634	62162	673	28453	961	33709	160	5666	195	9324	521	20414	758	26758
25	СПЕЦИЈАЛНА БОЛНИЦА ЗА ЦЕРЕБРАЛНУ ПАРАЛИЗУ И РАЗВОЈНУ	297	10306	167	5250	130	5056	287	9784	10	522				
26	РЕХАБИЛИ ОРТОПЕД. ПРОТЕТИКУ	130	6252	56	2957	74	3295	4	48	10	182	46	2241	70	3781
27	ЗАВОД ЗА ПСИХОФ. ПОРЕМЕЂАЈЕ И ГОВОРНУ ПАТОЛОГИЈУ "ДР ЦВЕТКО														
28	ДОМ ЗАР-АВЉА ЛАЗАРЕВАЦ- ВАНБОЛНИЧКО ПОРОДЛИШТЕ	91	326			91	326			91	326				
29	ИНСТИТУТ ЗА МЕДИЦИНУ РАДА СРБИЈЕ "ДР ДРАГОМИР КАРАЈОВИЋ"	758	5408	365	2492	393	2916			148	957	606	4423	4	28
30	КОВИД БОЛНИЦА АРЕНА														
31	КОВИД БОЛНИЦА БАТАЈНИЦА	664	5158	367	2898	297	2260			26	177	75	474	563	4507

**БРОЈ ЛЕЧЕНИХ ЛИЦА ИЗ БЕОГРАДА ПРЕМА ПОЛУ, СТАРОСТИ И ЗДРАВСТВЕНИМ УСТАНОВАМА У 2023. ГОДИНИ**

Табела 120а

Р. бр.	ЗДРАВСТВЕНА УСТАНОВА		УКУПНО		ПОЛ				ДОБНЕ ГРУПЕ							
					МУШКИ		ЖЕНСКИ		ДО 14		15 - 44		45 - 64		65 И ВИШЕ	
					ЛИЦА	ДАНА	ЛИЦА	ДАНА	ЛИЦА	ДАНА	ЛИЦА	ДАНА	ЛИЦА	ДАНА	ЛИЦА	ДАНА
	1		2	3	4	5	6	7	8	9	10	11	12	13	14	15
		<b>УКУПНО 1 - XXII БЕЗ XXI</b>	169366	1241070	72033	564907	97333	676163	16851	88322	46521	283383	39997	333589	65997	535776
		<b>ОД ТОГА ЗДРАВСТВЕНЕ УСТАНОВЕ (ОСНИВАЧ ГРАД БЕОГРАД)</b>	60882	365618	27377	169476	33505	196142	5194	17950	14704	57103	13706	80934	27278	209631
1		КЛИНИЧКИ ЦЕНТАР СРБИЈЕ	52997	411524	23177	190966	29820	220558	664	3052	15925	101250	15193	127151	21215	180071
2		КЛИНИЧКО БОЛНИЧКИ ЦЕНТАР "БЕЖ. КОСА"	9186	53018	4770	26334	4416	26684			1110	4380	2651	13678	5425	34960
3		КЛИНИЧКО БОЛНИЧКИ ЦЕНТАР "ДР ДРАГИША МИШОВИЋ" - ДЕДИЊЕ	16960	96654	6494	41201	10466	55453	1423	5618	6472	23829	3304	19547	5761	47660
4		КЛИНИЧКО БОЛНИЧКИ ЦЕНТАР "ЗВЕЗДАРА"	18588	125031	8531	57904	10057	67127	2263	6995	3831	16265	4063	28031	8431	73740
5		КЛИНИЧКО БОЛНИЧКИ ЦЕНТАР "ЗЕМУН"	15800	89769	7466	43663	8334	46106	1508	5337	2958	11500	3675	19663	7659	53269
6		УНИВЕРЗИТЕТСКА ДЕЧА КЛИНИКА	3435	14752	1945	8266	1490	6486	2815	12234	619	2517	1	1		
7		ИНСТИТУТ ЗА ЗДРАВСТВЕНУ ЗАШТИТУ МАЈКЕ И ДЕТЕТА "ДР ВУКАН ЧУШИЋ"	7657	31238	3941	17525	3716	13713	5764	26140	1887	5092	6	6		
8		ИНСТИТУТ ЗА КАРДИОВАСКУЛАРНЕ БОЛЕСТИ "ДЕДИЊЕ"	5231	24732	3291	16198	1940	8534	1	2	287	948	1576	6879	3367	16903
9		ИНСТИТУТ ЗА ОНКОЛОГИЈУ И РАДИОЛОГИЈУ СРБИЈЕ	7610	33210	2467	11392	5143	21818	42	427	964	4203	3041	13524	3563	15056
10		ИНСТИТУТ ЗА МЕНТАЛНО ЗДРАВЉЕ	739	18180	321	7803	418	10377	111	1465	363	9165	204	5807	61	1743
11		ИНСТИТУТ ЗА РЕУМАТОЛОГИЈУ	1851	14788	336	2548	1515	12240	23	84	201	1468	600	4598	1027	8638
12		КЛИНИКА ЗА НЕУРОЛОГИЈУ И ПСИХИАТРИЈУ ЗА ДЕЦУ И ОМЛАДНУ	342	3512	132	1166	210	2346	215	2360	127	1152				
13		ГИНЕКОЛОШКО АКУШЕРСКА КЛИНИКА "НАРОДНИ ФРОНТ"	11943	51471	864	3938	11079	47533	1493	6795	9017	38624	983	4049	450	2003
14		КЛ. ЗА МАКСИЛОФАЦ. ХИР. СТОМАТ. ФАКУЛТЕТА	618	5189	349	2799	269	2390	29	133	247	1942	165	1377	177	1737

**БРОЈ ЛЕЧЕНИХ ЛИЦА ИЗ БЕОГРАДА ПРЕМА ПОЛУ, СТАРОСТИ И ЗДРАВСТВЕНИМ УСТАНОВАМА У 2023. ГОДИНИ**

Табела 120а

Р. бр.	ЗДРАВСТВЕНА УСТАНОВА	УКУПНО		ПОЛ				ДОБНЕ ГРУПЕ				
		МУШКИ	ЖЕНСКИ	МУШКИ	ЖЕНСКИ	ДО 14	15 - 44	45 - 64	65 И ВИШЕ			
15	СПЕЦ. БОЛНИЦА ЗА ЦЕРЕБРОВАСКУЛАРНЕ БОЛЕСТИ "СВЕТИ САВА"	1990	18335	1911	17649		96	734	852	6840	2953	28410
16	ИНСТИТУТ ЗА ОРТОПЕДСКО-ХИРУРШКЕ БОЛЕСТИ "БАНЈИЦА"	1193	8500	1809	14097	82	465	876	6382	1636	13175	
17	КЛИНИКА ЗА ПСИХИАТ. БОЛ. "ДР. ЛАЗА ЛАЗАРЕВИЋ"	768	48762	718	40862	4	47	871	44578	584	43637	1362
18	СПЕЦ. БОЛНИЦА ЗА ИНТЕР. БОЛЕСТИ МЛАДЕНОВАЦ	1585	12138	1612	13223	2	18	994	715	5303	2320	19046
19	ИНСТИТУТ ЗА НЕОНАТОЛОГИЈУ	162	6638	167	7224	329	13862					
20	СПЕЦИЈАЛНА БОЛНИЦА ЗА БОЛЕСТИ ЗАВИСНОСТИ	410	5646	134	2335		373	5308	166	2587	5	86
21	СПЕЦИЈАЛНА БОЛНИЦА ЗА ЕНДЕМСКУ НЕФРОПАТИЈУ - ЛАЗАРЕВАЦ	286	2742	329	3360		2	28	102	1190	511	4884
22	ЗАВОД ЗА ЗДРАВСТВЕНУ ЗАШТИТУ СТУДЕНАТА	116	374	165	536		266	893	13	15	2	2
23	ИНСТИТУТ ЗА РЕХАБИЛИТАЦИЈУ	322	4988	152	2335		30	491	240	3689	204	3143
24	КЛИНИКА ЗА РЕХАБИЛИТАЦИЈУ "ДР МИРОСЛАВ ЗОТОВИЋ"	446	17996	723	25022	37	1552	4153	366	13999	660	23314
25	СПЕЦИЈАЛНА БОЛНИЦА ЗА ЦЕРЕБРАЛНУ ПАРАЛИЗУ И РАЗВОЈНУ НЕУРОЛОГИЈУ	29	1069	18	730	46	1736	63				
26	СПЕЦИЈАЛНА БОЛНИЦА ЗА РЕХАБИЛИ ОРТОПЕД. ПРОТЕТИКУ	25	1427	50	2642		4	156	24	1359	47	2554
27	ЗАВОД ЗА ПСИХОФ. ПОРЕМЕЂАЉЕ И ГОВОРНУ ПАТОЛОГИЈУ "ДР ЦВЕТКО БРАЈОВИЋ"											
28	ДОМ ЗДРАВЉА ЛАЗАРЕВАЦ-ВАНБОЛНИЧКО ПОРОДИЛИШТЕ			67	236		67	236				
29	ИНСТИТУТ ЗА МЕДИЦИНУ РАДА СРБИЈЕ "ДР ДРАГОМИР КАРАЈОВИЋ"	304	2062	348	2583		112	715	536	3902	4	28
30	КОВИД БОЛНИЦА АРЕНА											
31	КОВИД БОЛНИЦА БАТАЈНИЦА	313	2527	257	1964		17	124	61	375	492	3992

**ФАКТОРИ КОЈИ УТИЧУ НА ЗДРАВСТВЕНО СТАЊЕ И КОНТАКТ СА ЗДРАВСТВЕНОМ СЛУЖБОМ (XXI ГРУПА БОЛЕСТИ), ПРЕМА ПОЛУ, СТАРОСТИ И ЗДРАВСТВЕНИМ УСТАНОВАМА У БЕОГРАДУ У 2023. ГОДИНИ**

Табела 121

Р. бр.	ЗДРАВСТВЕНА УСТАНОВА	УКУПНО		ПОЛ				ДОБНЕ ГРУПЕ							
		ЛИЦА	ДАНА	МУШКИ		ЖЕНСКИ		ДО 14		15 - 44		45 - 64		65 И ВИШЕ	
				ЛИЦА	ДАНА	ЛИЦА	ДАНА	ЛИЦА	ДАНА	ЛИЦА	ДАНА	ЛИЦА	ДАНА	ЛИЦА	ДАНА
	<i>1</i>	2	3	4	5	6	7	8	9	10	11	12	13	14	15
	УКУПНО I - XXI	34622	201671	10070	59520	24552	142151	5630	20135	19730	109718	4845	37139	4417	34679
	ОД ТОГА ЗДРАВСТВЕНЕ УСТАНОВЕ (ОСНИВАЧ ГРАД БЕОГРАД)	6037	24650	725	4491	5312	20159	25	317	5293	19037	501	2801	218	2495
1	КЛИНИЧКИ ЦЕНТАР СРБИЈЕ	7627	24304	4720	11796	2907	12508	21	68	1830	7279	2440	8266	3336	8691
2	КЛИНИЧКО БОЛНИЧКИ ЦЕНТАР "БЕЖ. КОСА"	98	388	25	126	73	262			27	111	34	124	37	153
3	КЛИНИЧКО БОЛНИЧКИ ЦЕНТАР "ДР ДРАГИША МИШОВУВ" - ДЕДИЊЕ	1704	7493	172	1011	1532	6482	17	288	1537	6083	107	705	43	417
4	КЛИНИЧКО БОЛНИЧКИ ЦЕНТАР "ЗВЕЗДАРА"	2664	11055	354	2813	2310	8242	5	23	2242	7412	288	1757	129	1863
5	КЛИНИЧКО БОЛНИЧКИ ЦЕНТАР "ЗЕМУН"	1555	5676	174	541	1381	5135	3	6	1471	5393	72	215	9	62
6	УНИВЕРЗИТЕТСКА ДЕЧА КЛИНИКА	4613	28133	449	2871	4164	25262	207	1910	4002	23452	396	2640	8	131
7	ИНСТИТУТ ЗА ЗДРАВСТВЕНУ ЗАШТИТУ МАЈКЕ И ДЕТЕТА "ДР ВУКАН ЧУБИЋ"	7213	38521	658	2966	6535	35355	556	2016	6138	32921	503	3446	16	138
8	ИНСТИТУТ ЗА КАРДИОВАСКУЛАРНЕ БОЛ. "ДЕДИЊЕ"	363	562	186	326	177	236			33	72	122	161	208	329
9	ИНСТИТУТ ЗА ОНКОЛОГИЈУ И РАДИОЛОГИЈУ СРБИЈЕ	329	2095	31	122	298	1973			271	1656	52	392	6	47
10	ИНСТИТУТ ЗА МЕНТАЛНО ЗДРАВЉЕ	121	495	7	31	114	464	1	3	104	419	16	73		
11	ИНСТИТУТ ЗА РЕУМАТОЛОГИЈУ	31	288	3	14	28	274			20	165	9	109	2	14
12	КЛИНИКА ЗА НЕУРОЛОГИЈУ И ПСИХИАТРИЈУ ЗА ДЕЦУ И ОМЛАДИНУ	947	3615	138	432	809	3183	11	22	759	2972	167	550	10	71
13	ГИНЕКОЛОШКО АКУШЕРСКА КЛИНИКА "НАРОДНИ ФРОНТ"	5116	16243	2318	7579	2798	8664	4777	15576	299	554	38	106	2	7
14	КЛ. ЗА МАКСИЛОФАЦ. ХИР. СТОМАТОЛОШКОГ ФАКУЛТЕТА														

**ФАКТОРИ КОЈИ УТИЧУ НА ЗДРАВСТВЕНО СТАЊЕ И КОНТАКТ СА ЗДРАВСТВЕНОМ СЛУЖБОМ (XXI ГРУПА БОЛЕСТИ), ПРЕМА ПОЛУ, СТАРОСТИ И ЗДРАВСТВЕНИМ УСТАНОВАМА У БЕОГРАДУ У 2023. ГОДИНИ**

Табела 121

Р. бр.	ЗДРАВСТВЕНА УСТАНОВА	УКУПНО		ПОЛ				ДОВНЕ ГРУПЕ							
		ЛИЦА	ДАНА	МУШКИ		ЖЕНСКИ		ДО 14		15 - 44		45 - 64		65 И ВИШЕ	
				ЛИЦА	ДАНА	ЛИЦА	ДАНА	ЛИЦА	ДАНА	ЛИЦА	ДАНА	ЛИЦА	ДАНА	ЛИЦА	ДАНА
	1	2	3	4	5	6	7	8	9	10	11	12	13	14	15
15	СПЕЦ. БОЛНИЦА ЗА ЦЕРЕБРОВАСКУЛАРНЕ БОЛ. "СВЕТИ САВА"														
16	ИНСТИТУТ ЗА ОРТОПЕДИЈУ "БАЊИЦА"	438	2992	61	362	377	2630	23	100	281	1863	116	874	18	155
17	КЛИНИКА ЗА ПСИХИАТ. БОЛ. "ДР ЛАЗА ЛАЗАРЕВИЋ"														
18	СПЕЦ. БОЛНИЦА ЗА ИНТЕР. БОЛ. МЛАДЕНОВАЦ	12	79	7	55	5	24							12	79
19	ИНСТИТУТ ЗА НЕОНАТОЛОГИЈУ	278	7133	3	48	275	7085	4	57	263	6722	11	354		
20	СПЕЦИЈАЛНА БОЛНИЦА ЗА БОЛЕСТИ ЗАВИСНОСТИ														
21	СПЕЦИЈАЛНА БОЛНИЦА ЗА ИНТЕРНЕ БОЛЕСТИ - ЛАЗАРЕВАЦ														
22	ЗАВОД ЗА ЗДРАВСТВЕНУ ЗАШТИТУ СТУДЕНАТА	1	1			1	1			1	1				
23	ИНСТИТУТ ЗА РЕХАБИЛИТАЦИЈУ	585	11351	409	7925	176	3426			14	213	202	3984	369	7154
24	КЛИНИКА ЗА РЕХАБИЛИТАЦИЈУ "ДР МИРОСЛАВ ЗОТОВИЋ"	213	7725	22	863	191	6862			142	4886	52	1914	19	925
25	СПЕЦИЈАЛНА БОЛНИЦА ЗА ЦЕРЕБРАЛНУ ПАРАЛИЗУ И РАД НЕУРОЛОГИЈУ	240	6731			240	6731	1	1	211	5963	25	692	3	75
26	СПЕЦИЈАЛНА БОЛНИЦА ЗА РЕХАБИЛИ. ОРТОПЕД. ПРОТЕТИКУ	434	26576	319	19549	115	7027	4	65	68	1534	173	10615	189	14362
27	ЗАВОД ЗА ПСИХОФ. ПОРЕМЕЂАЈЕ И ГОВОР. ПАТОЛОГИЈУ "ДР ЦВЕТКО БРАЈОВИЋ"														
28	ДОМ ЗАРВАЊА ЛАЗАРЕВИЋ-ВАНБОЛНИЧКО ПОРОДЛИШТЕ	15	37			15	37			15	37				
29	ИНСТИТУТ ЗА МЕДИЦИНУ РАДА СРБИЈЕ "ДР ДРАГОМИР КАРАЈОВИЋ"	24	172	14	90	10	82			2	10	22	162		
30	КОВИД БОЛНИЦА АРЕНА														
31	КОВИД БОЛНИЦА БАТАЈНИЦА	1	6			1	6							1	6

**БРОЈ ПОСТЕЉА, БРОЈ ЛЕЧЕНИХ ЛИЦА И БРОЈ ОСТВАРЕНИХ БОЛЕСНИЧКИХ ДАНА ПРЕМА ТИПУ СТАЦИОНАРНЕ  
ЗДРАВСТВЕНЕ УСТАНОВЕ У БЕОГРАДУ У 2023. ГОДИНИ**

Табела 122

Р. бр.	ЗДРАВСТВЕНА ДЕЛАТНОСТ	БРОЈ ПОСТЕЉА	БРОЈ ЛЕЧЕНИХ	ДАНА ЛЕЧЕЊА		УМРЛИ	
				УКУПНО	ПО ЛЕЧЕНО М ЛИЦУ	БРОЈ	%
0	1	2	3	4	5,00	6	7
	<b>УКУПНО I - XXI БЕЗ XXI</b>	<b>10311</b>	<b>250160</b>	<b>1873152</b>	<b>7,49</b>	<b>7378</b>	<b>2,95</b>
	<b>СВЕГА ДОМ ЗДРАВЉА</b>	<b>10</b>	<b>91</b>	<b>326</b>	<b>3,58</b>		
1	ДОМ ЗДРАВЉА ЛАЗАРЕВАЦ - ВАНБОЛНИЧКО ПОРОДИЛИШТЕ	10	91	326	3,58		
	<b>СВЕГА КЛИНИЧКИ ЦЕНТАР СРБИЈЕ</b>	<b>3046</b>	<b>86046</b>	<b>687367</b>	<b>7,99</b>	<b>2906</b>	<b>3,38</b>
1	КЦС - КЛИНИКА ЗА ОЛЕКОТИНЕ, ПЛАСТИЧНУ И РЕКОНСТРУКТИВНУ ХИРУРГИЈУ	56	2114	11472	5,43	25	1,18
2	КЦС - КЛИНИКА ЗА АЛЕРГОЛОГИЈУ И ИМУНОЛОГИЈУ	50	571	6579	11,52		
3	КЦС - КЛИНИКА ЗА ДИГЕСТИВНУ ХИРУРГИЈУ	248	6065	60755	10,02	129	2,13
4	КЦС - КЛИНИКА ЗА ДЕРМАТОВЕНЕРОЛОГИЈУ	105	5123	19868	3,88	3	0,06
5	КЦС - КЛИНИКА ЗА ЕНДОКРИНОЛОГИЈУ, ДИЈАБЕТЕС И БОЛЕСТИ МЕТАБОЛИЗМА	182	2547	30730	12,07	2	0,08
6	КЦС - КЛИНИКА ЗА ГАСТРОЕНТЕРОЛОГИЈУ	60	873	12920	14,80	14	1,60
7	КЦС - КЛИНИКА ЗА ГИНЕКОЛОГИЈУ И АКУШЕРСТВО	389	12132	64308	5,30	4	0,03
8	КЦС - КЛИНИКА ЗА ГРУДНУ ХИРУРГИЈУ	60	1218	14092	11,57	19	1,56
9	КЦС - КЛИНИКА ЗА ХЕМАТОЛОГИЈУ	61	1833	19276	10,52	63	3,44
10	КЦС - КЛИНИКА ЗА ИНФЕКТИВНЕ И ТРОПСКЕ БОЛЕСТИ	154	2390	30315	12,68	204	8,54
11	КЦС - КЛИНИКА ЗА КАРДИОХИРУРГИЈУ	73	2160	20744	9,60	112	5,19
12	КЦС - КЛИНИКА ЗА ВАСКУЛАРНУ ХИРУРГИЈУ	66	2437	13741	5,64	60	2,46
13	КЦС - КЛИНИКА ЗА КАРДИОЛОГИЈУ	60	4273	34048	7,97	52	1,22

**БРОЈ ПОСТЕЉА, БРОЈ ЛЕЧЕНИХ ЛИЦА И БРОЈ ОСТВАРЕНИХ БОЛЕСНИЧКИХ ДАНА ПРЕМА ТИПУ СТАЦИОНАРНЕ  
ЗДРАВСТВЕНЕ УСТАНОВЕ У БЕОГРАДУ У 2023. ГОДИНИ**

Табела 122

				ДАНА ЛЕЧЕЊА	УМРЛИ		
14	КЦС - КЛИНИКА ЗА НЕФРОЛОГИЈУ	44	662	11388	17,20	40	6,04
15	КЦС - КЛИНИКА ЗА УРОЛОГИЈУ	96	3916	26868	6,86	43	1,10
16	КЦС - КЛИНИКА ЗА НЕУРОХИРУРГИЈУ	158	3342	32692	9,78	79	2,36
17	КЦС - КЛИНИКА ЗА НЕУРОЛОГИЈУ	105	1546	17686	11,44	10	0,65
18	КЦС - КЛИНИКА ЗА ОЧНЕ БОЛЕСТИ	129	5094	18572	3,65		
19	КЦС - КЛИНИКА ЗА ОРТОПЕДСКУ ХИРУРГИЈУ И ТРАУМАТОЛОГИЈУ	178	3103	35517	11,45	27	0,87
20	КЦС - КЛИНИКА ЗА ОРЛИ МАКСИЛОФАЦИЈАЛНУ ХИРУРГИЈУ	115	2982	20850	6,99	8	0,27
21	КЦС - КЛИНИКА ЗА ПУЛМОЛОГИЈУ	175	6611	48922	7,40	480	7,26
22	КЦС - КЛИНИКА ЗА ПСИХИАТРИЈУ	92	911	36484	40,05		
23	КЦС - ПЕЈСМЕЈКЕР ЦЕНТАР	19	801	2867	3,58		
24	КЦС - УРГЕНТНИ ЦЕНТАР	371	12678	91515	7,22	1374	10,84
25	КЦС - КОВИД АРЕНА						
26	КЦС - КОВИД БАТАЈНИЦА		664	5158	7,77	158	23,80
27	КЦС - КЛИНИКА ЗА ЕНДОКРИНУ ХИРУРГИЈУ						
<b>СВЕГА КЛИНИЧКО БОЛНИЧКИ ЦЕНТРИ</b>							
		<b>2332</b>	<b>73433</b>	<b>439075</b>	<b>5,98</b>	<b>3172</b>	<b>4,32</b>
1	КЛИНИЧКО БОЛНИЧКИ ЦЕНТАР 'ЗВЕЗДАРА'	786	22251	145305	6,53	1046	4,70
2	КЛИНИЧКО БОЛНИЧКИ ЦЕНТАР 'БЕЖАНИЈСКА КОСА'	360	11826	67434	5,70	64	0,54
3	КЛИНИЧКО БОЛНИЧКИ ЦЕНТАР 'ДР ДРАГИША МИШОВИЋ' - ДЕДИЊЕ	546	19291	111778	5,79	850	4,41
4	КЛИНИЧКО - БОЛНИЧКИ ЦЕНТАР 'ЗЕМУН'	640	20065	114558	5,71	1212	6,04
<b>СВЕГА КЛИНИКЕ</b>							
		<b>1537</b>	<b>28749</b>	<b>287742</b>	<b>10,01</b>	<b>62</b>	<b>0,16</b>
1	ГИНЕКОЛОШКО АКУШЕРСКА КЛИНИКА 'НАРОДНИ ФРОНТ'	330	16624	78105	4,70	24	0,14

**БРОЈ ПОСТЕЉА, БРОЈ ЛЕЧЕНИХ ЛИЦА И БРОЈ ОСТВАРЕНИХ БОЛЕСНИЧКИХ ДАНА ПРЕМА ТИПУ СТАЦИОНАРНЕ  
ЗДРАВСТВЕНЕ УСТАНОВЕ У БЕОГРАДУ У 2023. ГОДИНИ**

Табела 122

						ДАНА ЛЕЧЕЊА		УМРЛИ
2	КЛИНИКА ЗА МАКСИЛОФАЦИЈАЛНУ ХИРУРГИЈУ СТОМАТОЛОШКОГ ФАКУЛТЕТА	45	1055	9465	8,97			
3	КЛИНИКА ЗА НЕУРОЛОГИЈУ И ПСИХИЈАТРИЈУ ЗА ДЕЦУ И ОМЛАДИНУ	45	901	7822	8,68			
4	КЛИНИКА ЗА РЕХАБИЛИТАЦИЈУ 'ДР МИРОСЛАВ ЗОТОВИЋ'	340	1634	62162	38,04	8	0,49	
5	КЛИНИКА ЗА ПСИХИЈАТРИЈСКЕ БОЛЕСТИ 'ДР ЛАЗА ЛАЗАРЕВИЋ'	485	1654	94862	57,35			
6	УНИВЕРЗИТЕТСКА ДЕЧЈА КЛИНИКА	292	6881	35326	5,13	30	0,44	
<b>СВЕГА СПЕЦИЈАЛНЕ БОЛНИЦЕ</b>								
1	СПЕЦИЈАЛНА БОЛНИЦА ЗА ЦЕРЕБРАЛНУ ПАРАЛИЗУ И РАЗВОЈНУ НЕУРОЛОГИЈУ	110	297	10306	34,70			
2	СПЕЦИЈАЛНА БОЛНИЦА ЗА ИНТЕРНЕ БОЛЕСТИ МЛАДЕНОВАЦ	127	3301	26039	7,89	191	5,79	
3	СПЕЦИЈАЛНА БОЛНИЦА ЗА ЦЕРЕБРОВАСКУЛАРНЕ БОЛЕСТИ 'СВЕТИ САВА'	250	4351	39957	9,18	695	15,97	
4	СПЕЦИЈАЛНА БОЛНИЦА ЗА РЕХАБИЛИТАЦИЈУ И ОРТОПЕДСКУ ПРОТЕТИКУ	180	130	6252	48,09			
5	СПЕЦИЈАЛНА БОЛНИЦА ЗА БОЛЕСТИ ЗАВИСНОСТИ	65	794	12060	15,19			
6	СПЕЦИЈАЛНА БОЛНИЦА ЗА ИНТЕРНЕ БОЛЕСТИ - ЛАЗАРЕВАЦ	30	621	6174	9,94	54	8,70	
<b>СВЕГА ИНСТИТУТИ</b>								
1	ИНСТИТУТ ЗА КАРДИОВАСКУЛАРНЕ БОЛЕСТИ 'ДЕДИЊЕ'	274	11809	64800	5,49	208	1,76	
2	ИНСТИТУТ ЗА МЕНТАЛНО ЗДРАВЉЕ	120	1134	26474	23,35			
3	ИНСТИТУТ ЗА НЕОНАТОЛОГИЈУ	160	698	30104	43,13	21	3,01	
4	ИНСТИТУТ ЗА ОНКОЛОГИЈУ И РАДИОЛОГИЈУ СРБИЈЕ	360	13378	77873	5,82			
5	ИНСТИТУТ ЗА ОРТОПЕДИЈУ 'БАЊИЦА'	520	5892	47909	8,13	26	0,44	
6	ИНСТИТУТ ЗА РЕХАБИЛИТАЦИЈУ	530	534	8280	15,51			
7	ИНСТИТУТ ЗА РЕУМАТОЛОГИЈУ	170	3428	28977	8,45	2	0,06	
8	ИНСТИТУТ ЗА МЕДИЦИНУ РАДА СРБИЈЕ 'ДР ДРАГОМИР КАРАЛОВИЋ'	40	758	5408	7,13			



**БРОЈ ПОСТЕЉА, БРОЈ ЛЕЧЕНИХ ЛИЦА И БРОЈ ОСТВАРЕНИХ БОЛЕСНИЧКИХ ДАНА ПРЕМА ТИПУ СТАЦИОНАРНЕ  
ЗДРАВСТВЕНЕ УСТАНОВЕ У БЕОГРАДУ У 2023. ГОДИНИ**

Табела 122

				ДАНА ЛЕЧЕЊА	УМРЛИ	
					41	0,29
9	ИНСТИТУТ ЗА ЗДРАВСТВЕНУ ЗАШТИТУ МАЈКЕ И ДЕТЕТА СРБИЈЕ 'ДР ВУКАН ЧУПЧИЋ'	400	14033	65723	4,68	
<b>СВЕГА ЗАВОДИ</b>						
		<b>50</b>	<b>683</b>	<b>2306</b>	<b>3,376281</b>	
1	ЗАВОД ЗА ПСИХОФИЗИОЛОШКЕ ПОРЕМЕЋАЈЕ И ГОВОРНУ ПАТОЛОГИЈУ 'ПРОФ. ДР ЦВЕТКО БРАЈОВИЋ'	30				
2	ЗАВОД ЗА ЗДРАВСТВЕНУ ЗАШТИТУ СТУДЕНАТА	20	683	2306	3,38	
<b>УКУПНО I - XXII</b>						
		<b>10311</b>	<b>250160</b>	<b>1873152</b>	<b>48,43299</b>	<b>2,95</b>

**ФАКТОРИ КОЈИ УТИЧУ НА ЗДРАВСТВЕНО СТАЊЕ И КОНТАКТ СА ЗДРАВСТВЕНОМ СЛУЖБОМ (XXI ГРУПА БОЛЕСТИ), У СТАЦИОНАРНИМ УСТАНОВАМА У БЕОГРАДУ У 2023. ГОДИНИ**

Табела 122а

Р. бр.	ЗДРАВСТВЕНА ДЕЛАТНОСТ		БРОЈ ПОСТЕЛЈА	БРОЈ ЛЕЧЕНИХ	ДАНА ЛЕЧЕЊА		УМРЛИ	
					УКУПНО	ПО ЛЕЧЕНОМ ЛИЦУ	БРОЈ	%
0	1		2	3	4	5	6	7
	<b>УКУПНО I - XXI</b>		<b>10311</b>	<b>34622</b>	<b>201671</b>	<b>5,82</b>	<b>12</b>	<b>0,03</b>
	<b>СВЕГА ДОМ ЗДРАВЉА</b>		<b>10</b>	<b>15</b>	<b>37</b>	<b>2,47</b>		
1	ДОМ ЗДРАВЉА ЛАЗРЕВАЦ - ВАНБОЛНИЧКО ПОРОДИЛИШТЕ		10	15	37	2,47		
	<b>СВЕГА КЛИНИЧКИ ЦЕНТАР СРБИЈЕ</b>		<b>3046</b>	<b>7628</b>	<b>24310</b>	<b>3,19</b>	<b>5</b>	<b>0,07</b>
1	КЦС - КЛИНИКА ЗА ОПЕКОТИНЕ, ПЛАСТИЧНУ И РЕКОНСТРУКТИВНУ ХИРУРГИЈУ		56	46	437	9,50		
2	КЦС - КЛИНИКА ЗА АЛЕРГОЛОГИЈУ И ИМУНОЛОГИЈУ		50	268	1923	7,18		
3	КЦС - КЛИНИКА ЗА ДИГЕСТИВНУ ХИРУРГИЈУ		248	313	1015	3,24		
4	КЦС - КЛИНИКА ЗА ДЕРМАТОВЕНЕРОЛОГИЈУ		105	1	1	1,00		
5	КЦС - КЛИНИКА ЗА ЕНДОКРИНОЛОГИЈУ, ДИЈАБЕТЕС И БОЛЕСТИ МЕТАБОЛИЗМА		182	130	1164	8,95		
6	КЦС - КЛИНИКА ЗА ГАСТРОЕНТЕРОЛОГИЈУ		60	1	7	7,00		
7	КЦС - КЛИНИКА ЗА ГИНЕКОЛОГИЈУ И АКУШЕРСТВО		389	68	165	2,43		
8	КЦС - КЛИНИКА ЗА ГРУДНУ ХИРУРГИЈУ		60					
9	КЦС - КЛИНИКА ЗА ХЕМАТОЛОГИЈУ		61	12	77	6,42		
10	КЦС - КЛИНИКА ЗА ИНФЕКТИВНЕ И ТРОПСКЕ БОЛЕСТИ		154	7	56	8,00		
11	КЦС - КЛИНИКА ЗА КАРДИОХИРУРГИЈУ		73	47	132	2,81		
12	КЦС - КЛИНИКА ЗА ВАСКУЛАРНУ ХИРУРГИЈУ		66	256	361	1,41		
13	КЦС - КЛИНИКА ЗА КАРДИОЛОГИЈУ		60	9	66	7,33	1	11,11
14	КЦС - КЛИНИКА ЗА НЕФРОЛОГИЈУ		44	25	91	3,64		

**ФАКТОРИ КОЈИ УТИЧУ НА ЗДРАВСТВЕНО СТАЊЕ И КОНТАКТ СА ЗДРАВСТВЕНОМ СЛУЖБОМ (XXI ГРУПА БОЛЕСТИ), У СТАЦИОНАРНИМ УСТАНОВАМА У БЕОГРАДУ У 2023. ГОДИНИ**

Табела 122а

		БРОЈ	ДАНА ЛЕЧЕЊА	УМРЛИ
15	КЦС - КЛИНИКА ЗА УРОЛОГИЈУ	96	4185	1,29
16	КЦС - КЛИНИКА ЗА НЕУРОХИРУРГИЈУ	158	10023	5,45
17	КЦС - КЛИНИКА ЗА НЕУРОЛОГИЈУ	105	441	2,23
18	КЦС - КЛИНИКА ЗА ОЧНЕ БОЛЕСТИ	129	1805	4,17
19	КЦС - КЛИНИКА ЗА ОРТОПЕДСКУ ХИРУРГИЈУ И ТРАУМАТОЛОГИЈУ	178	90	10,00
20	КЦС - КЛИНИКА ЗА ОРЛ И МАКСИЛОФАЦИЈАЛНУ ХИРУРГИЈУ	115	36	9,00
21	КЦС - КЛИНИКА ЗА ПУЛМОЛОГИЈУ	175	500	6,67
22	КЦС - КЛИНИКА ЗА ПСИХИЈАТРИЈУ	92		4
23	КЦС - ПЕЈСМЕЈКЕР ЦЕНТАР	19	33	1,74
24	КЦС - УРГЕНТНИ ЦЕНТАР	371	1696	2,70
25	КЦС - КОВИД АРЕНА			
26	КЦС - КОВИД БАТАЈНИЦА		6	6,00
27	КЦС - КЛИНИКА ЗА ЕНДОКРИНУ ХИРУРГИЈУ			
<b>СВЕГА КЛИНИЧКО БОЛНИЧКИ ЦЕНТРИ</b>				
		<b>2332</b>	<b>24612</b>	<b>4,09</b>
1	КЛИНИЧКО БОЛНИЧКИ ЦЕНТАР 'ЗВЕЗДАРА'	786	11055	4,15
2	КЛИНИЧКО БОЛНИЧКИ ЦЕНТАР 'БЕЖАНЬСКА КОСА'	360	388	3,96
3	КЛИНИЧКО БОЛНИЧКИ ЦЕНТАР 'ДР ДРАГИША МИШОВИЋ' - ДЕДИЊЕ	546	7493	4,40
4	КЛИНИЧКО - БОЛНИЧКИ ЦЕНТАР 'ЗЕМУН'	640	5676	3,65
<b>СВЕГА КЛИНИКЕ</b>				
		<b>1537</b>	<b>10889</b>	<b>5,12</b>
1	ГИНЕКОЛОШКО АКУШЕРСКА КЛИНИКА 'НАРОДНИ ФРОНТ'	330	16243	3,17
2	КЛИНИКА ЗА МАКСИЛОФАЦИЈАЛНУ ХИРУРГИЈУ СТОМАТОЛОШКОГ ФАКУЛТЕТА	45		

**ФАКТОРИ КОЈИ УТИЧУ НА ЗДРАВСТВЕНО СТАЊЕ И КОНТАКТ СА ЗДРАВСТВЕНОМ СЛУЖБОМ (XXI ГРУПА БОЛЕСТИ), У СТАЦИОНАРНИМ УСТАНОВАМА У БЕОГРАДУ У 2023. ГОДИНИ**

Табела 122а

		БРОЈ	ДАНА ЛЕЧЕЊА	УМРЛИ
3	КЛИНИКА ЗА НЕУРОЛОГИЈУ И ПСИХИЈАТРИЈУ ЗА ДЕЦУ И ОМЛАДИНУ	45	3615	3,82
4	КЛИНИКА ЗА РЕХАБИЛИТАЦИЈУ 'ДР МИРОСЛАВ ЗОТОВИЋ'	340	7725	36,27
5	КЛИНИКА ЗА ПСИХИЈАТРИЈСКЕ БОЛЕСТИ 'ДР ЛАЗА ЛАЗАРЕВИЋ'	485		
6	УНИВЕРЗИТЕТСКА ДЕЧЈА КЛИНИКА	292	28133	6,10
	<b>СВЕГА СПЕЦИЈАЛНЕ БОЛНИЦЕ</b>	<b>762</b>	<b>33386</b>	<b>48,67</b>
1	СПЕЦИЈАЛНА БОЛНИЦА ЗА ЦЕРЕБРАЛНУ ПАРАЛИЗУ И РАЗВОЈНУ НЕУРОЛОГИЈУ	110	6731	28,05
2	СПЕЦИЈАЛНА БОЛНИЦА ЗА ИНТЕРНЕ БОЛЕСТИ МЛАДЕНОВАЦ	127	79	6,58
3	СПЕЦИЈАЛНА БОЛНИЦА ЗА ЦЕРЕБРОВАСКУЛАРНЕ БОЛЕСТИ 'СВЕТИ САВА'	250		
4	СПЕЦИЈАЛНА БОЛНИЦА ЗА РЕХАБИЛИТАЦИЈУ И ОРТОПЕДСКУ ПРОТЕТИКУ	180	26576	61,24
5	СПЕЦИЈАЛНА БОЛНИЦА ЗА БОЛЕСТИ ЗАВИСНОСТИ	65		
6	СПЕЦИЈАЛНА БОЛНИЦА ЗА ИНТЕРНЕ БОЛЕСТИ - ЛАЗАРЕВАЦ	30		
	<b>СВЕГА ИНСТИТУТИ</b>	<b>2574</b>	<b>63609</b>	<b>6,78</b>
1	ИНСТИТУТ ЗА КАРДИОВАСКУЛАРНЕ БОЛЕСТИ 'ДЕДИЊЕ'	274	562	1,55
2	ИНСТИТУТ ЗА МЕНТАЛНО ЗДРАВЉЕ	120	495	4,09
3	ИНСТИТУТ ЗА НЕОНАТОЛОГИЈУ	160	7133	25,66
4	ИНСТИТУТ ЗА ОНКОЛОГИЈУ И РАДИОЛОГИЈУ СРБИЈЕ	360	2095	6,37
5	ИНСТИТУТ ЗА ОРТОПЕДИЈУ 'БАЊИЦА'	520	2992	6,83
6	ИНСТИТУТ ЗА РЕХАБИЛИТАЦИЈУ	530	11351	19,40
7	ИНСТИТУТ ЗА РЕХМАТОЛОГИЈУ	170	288	9,29
8	ИНСТИТУТ ЗА МЕДИЦИНУ РАДА СРБИЈЕ 'ДР ДРАГОМИР КАРАЛОВИЋ'	40	172	7,17

**ФАКТОРИ КОЈИ УТИЧУ НА ЗДРАВСТВЕНО СТАЊЕ И КОНТАКТ СА ЗДРАВСТВЕНОМ СЛУЖБОМ (XXI ГРУПА БОЛЕСТИ), У СТАЦИОНАРНИМ УСТАНОВАМА У БЕОГРАДУ У 2023. ГОДИНИ**

Табела 122а

		БРОЈ		ДАНА ЛЕЧЕЊА	УМРЛИ
9	ИНСТИТУТ ЗА ЗДРАВСТВЕНУ ЗАШТИТУ МАЈКЕ И ДЕТЕТА СРБИЈЕ 'ДР ВУКАН ЧУПЧИЋ'	400	7213	38521	5,34
<b>СВЕГА ЗАВОДИ</b>					
1	ЗАВОД ЗА ПСИХОФИЗИОЛОШКЕ ПОРЕМЕЋАЈЕ И ГОВОРНУ ПАТОЛОГИЈУ 'ПРОФ. ДР ЦВЕТКО БРАЈОВИЋ'	30			
2	ЗАВОД ЗА ЗДРАВСТВЕНУ ЗАШТИТУ СТУДЕНАТА	20	1	1	
<b>УКУПНО I - XXI</b>					
		<b>10311</b>	<b>34622</b>	<b>201671</b>	<b>5,82</b>
					<b>12</b>
					<b>0,03</b>



**БРОЈ ПОСТЕЉА, БРОЈ ЛЕЧЕНИХ ЛИЦА И БРОЈ ОСТВАРЕНИХ БОЛЕСНИЧКИХ ДАНА У 2023. ГОДИНИ ЗА СТАНОВНИКЕ БЕОГРАДА  
ПРЕМА ТИПУ СТАЦИОНАРНЕ ЗДРАВСТВЕНЕ УСТАНОВЕ**

Табела 123

					ДАНА ЛЕЧЕЊА		УМРЛИ
14	КЦС - КЛИНИКА ЗА НЕФРОЛОГИЈУ	44	433	8596	19,85	37	8,55
15	КЦС - КЛИНИКА ЗА УРОЛОГИЈУ	96	2249	14866	6,61	34	1,51
16	КЦС - КЛИНИКА ЗА НЕУРОХИРУРГИЈУ	158	1356	13995	10,32	54	3,98
17	КЦС - КЛИНИКА ЗА НЕУРОЛОГИЈУ	105	834	9813	11,77	9	1,08
18	КЦС - КЛИНИКА ЗА ОЧНЕ БОЛЕСТИ	129	2336	6957	2,98		
19	КЦС - КЛИНИКА ЗА ОРТОПЕДСКУ ХИРУРГИЈУ И ТРАУМАТОЛОГИЈУ	178	2363	26828	11,35	23	0,97
20	КЦС - КЛИНИКА ЗА ОРЛ И МАКСИЛОФАЦИЈАЛНУ ХИРУРГИЈУ	115	1552	8842	5,70	3	0,19
21	КЦС - КЛИНИКА ЗА ПУЛМОЛОГИЈУ	175	4699	36181	7,70	406	8,64
22	КЦС - КЛИНИКА ЗА ПСИХИАТРИЈУ	92	716	28764	40,17		
23	КЦС - ПЕЈСМЕЈКЕР ЦЕНТАР	19	491	1775	3,62		
24	КЦС - УРГЕНТНИ ЦЕНТАР	371	8900	63128	7,09	1012	11,37
25	КЦС - КОВИД АРЕНА						
26	КЦС - КОВИД БАТАЈНИЦА		570	4491	7,88	128	22,46
27	КЦС - КЛИНИКА ЗА ЕНДОКРИНУ ХИРУРГИЈУ						
<b>СВЕГА КЛИНИЧКО БОЛНИЧКИ ЦЕНТРИ</b>		<b>2332</b>	<b>60534</b>	<b>364472</b>	<b>6,02</b>	<b>2842</b>	<b>4,69</b>
1	КЛИНИЧКО БОЛНИЧКИ ЦЕНТАР 'ЗВЕЗДАРА'	786	18588	125031	6,73	976	5,25
2	КЛИНИЧКО БОЛНИЧКИ ЦЕНТАР 'БЕЖАНИЈСКА КОСА'	360	9186	53018	5,77	55	0,60
3	КЛИНИЧКО БОЛНИЧКИ ЦЕНТАР 'ДР ДРАГИША МИШОВИЋ' - ДЕДИЊЕ	546	16960	96654	5,70	793	4,68
4	КЛИНИЧКО - БОЛНИЧКИ ЦЕНТАР 'ЗЕМУН'	640	15800	89769	5,68	1018	6,44
<b>СВЕГА КЛИНИКЕ</b>		<b>1537</b>	<b>18993</b>	<b>207566</b>	<b>10,93</b>	<b>35</b>	<b>0,18</b>
1	ГИНЕКОЛОШКО АКУШЕРСКА КЛИНИКА 'НАРОДНИ ФРОНТ'	330	11943	51471	4,31	11	0,09
2	КЛИНИКА ЗА МАКСИЛОФАЦИЈАЛНУ ХИРУРГИЈУ СТОМАТОЛОШКОГ ФАКУЛТЕТА	45	618	5189	8,40		

**БРОЈ ПОСТЕЉА, БРОЈ ЛЕЧЕНИХ ЛИЦА И БРОЈ ОСТВАРЕНИХ БОЛЕСНИЧКИХ ДАНА У 2023. ГОДИНИ ЗА СТАНОВНИКЕ БЕОГРАДА  
ПРЕМА ТИПУ СТАЦИОНАРНЕ ЗДРАВСТВЕНЕ УСТАНОВЕ**

Табела 123

					ДАНА ЛЕЧЕЊА	УМРЛИ
3	КЛИНИКА ЗА НЕУРОЛОГИЈУ И ПСИХИАТРИЈУ ЗА ДЕЦУ И ОМЛАДИНУ	45	342		3512	10,27
4	КЛИНИКА ЗА РЕХАБИЛИТАЦИЈУ 'ДР МИРОСЛАВ ЗОТОВИЋ'	340	1169		43018	36,80
5	КЛИНИКА ЗА ПСИХИАТРИЈСКЕ БОЛЕСТИ 'ДР ЛАЗА ЛАЗАРЕВИЋ'	485	1486		89624	60,31
6	УНИВЕРЗИТЕТСКА ДЕЧЈА КЛИНИКА	292	3435		14752	4,29
	<b>СВЕГА СПЕЦИЈАЛНЕ БОЛНИЦЕ</b>	<b>762</b>	<b>8379</b>		<b>81296</b>	<b>9,70</b>
1	СПЕЦИЈАЛНА БОЛНИЦА ЗА ЦЕРЕБРАЛНУ ПАРАЛИЗУ И РАЗВОЛНУ НЕУРОЛОГИЈУ	110	47		1799	38,28
2	СПЕЦИЈАЛНА БОЛНИЦА ЗА ИНТЕРНЕ БОЛЕСТИ МЛАДЕНОВАЦ	127	3197		25361	7,93
3	СПЕЦИЈАЛНА БОЛНИЦА ЗА ЦЕРЕБРОВАСКУЛАРНЕ БОЛЕСТИ 'СВЕТИ САВА'	250	3901		35984	9,22
4	СПЕЦИЈАЛНА БОЛНИЦА ЗА РЕХАБИЛИТАЦИЈУ И ОРТОПЕДСКУ ПРОТЕТИКУ	180	75		4069	54,25
5	СПЕЦИЈАЛНА БОЛНИЦА ЗА БОЛЕСТИ ЗАВИСНОСТИ	65	544		7981	14,67
6	СПЕЦИЈАЛНА БОЛНИЦА ЗА ИНТЕРНЕ БОЛЕСТИ - ЛАЗАРЕВАЦ	30	615		6102	9,92
	<b>СВЕГА ИНСТИТУТИ</b>	<b>2574</b>	<b>27545</b>		<b>170575</b>	<b>6,19</b>
1	ИНСТИТУТ ЗА КАРДИОВАСКУЛАРНЕ БОЛЕСТИ 'ДЕДИЊЕ'	274	5231		24732	4,73
2	ИНСТИТУТ ЗА МЕНТАЛНО ЗДРАВЉЕ	120	739		18180	24,60
3	ИНСТИТУТ ЗА НЕОНАТОЛОГИЈУ	160	329		13862	42,13
4	ИНСТИТУТ ЗА ОНКОЛОГИЈУ И РАДИОЛОГИЈУ СРБИЈЕ	360	7610		33210	4,36
5	ИНСТИТУТ ЗА ОРТОПЕДИЈУ 'БАЊИЦА'	520	3002		22597	7,53
6	ИНСТИТУТ ЗА РЕХАБИЛИТАЦИЈУ	530	474		7323	15,45
7	ИНСТИТУТ ЗА РЕУМАТОЛОГИЈУ	170	1851		14788	7,99
8	ИНСТИТУТ ЗА МЕДИЦИНУ РАДА СРБИЈЕ 'ДР-ДРАГОМИР КАРАЉОВИЋ'	40	652		4645	7,12
9	ИНСТИТУТ ЗА ЗДРАВСТВЕНУ ЗАШТИТУ МАЈКЕ И ДЕТЕТА СРБИЈЕ 'ДР ВУКАН ЧУПИЋ'	400	7657		31238	4,08
					<b>128</b>	<b>0,46</b>
						89
						24,60
						6
						18,2
						0,60
						1
						0,05
						14
						0,18



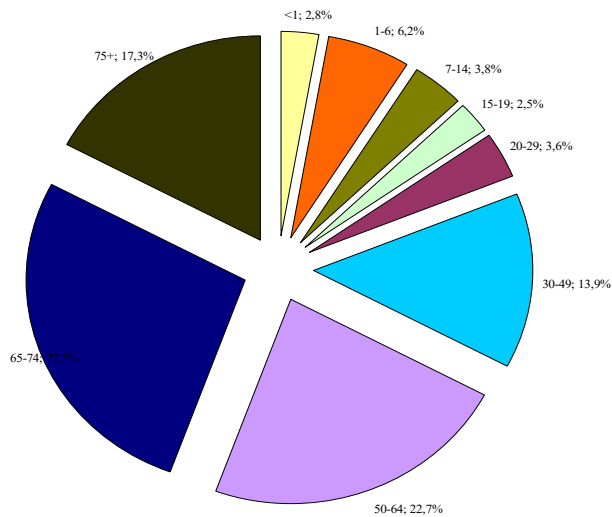
**БРОЈ ПОСТЕЉА, БРОЈ ЛЕЧЕНИХ ЛИЦА И БРОЈ ОСТВАРЕНИХ БОЛЕСНИЧКИХ ДАНА У 2023. ГОДИНИ ЗА СТАНОВНИКЕ БЕОГРАДА  
ПРЕМА ТИПУ СТАЦИОНАРНЕ ЗДРАВСТВЕНЕ УСТАНОВЕ**

Табела 123

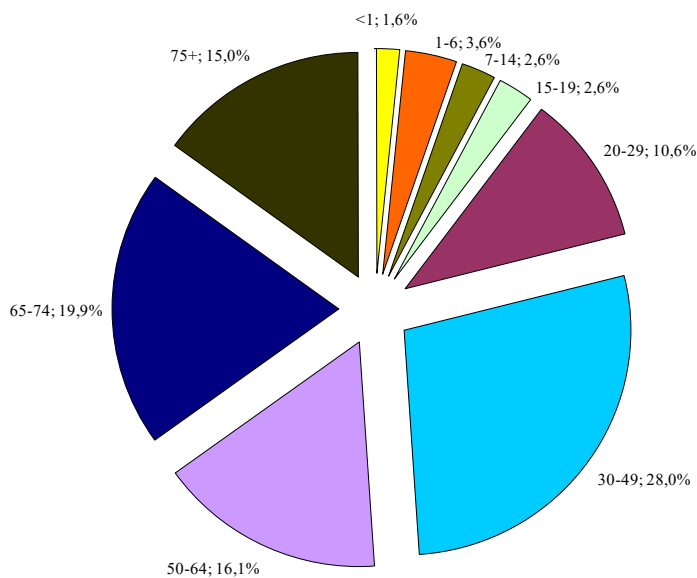
		50	281	ДАНА ЛЕЧЕЊА		УМРЛИ
				910	3,24	
<b>СВЕГА ЗАВОДИ</b>						
1	ЗАВОД ЗА ПСИХОФИЗИОЛОШКЕ ПОРЕМЕЋАЈЕ И ГОВОРНУ ПАТОЛОГИЈУ 'ПРОФ. ДР ЦИВЕТКО БРАЈОВИЋ'	30				
2	ЗАВОД ЗА ЗДРАВСТВЕНУ ЗАШТИТУ СТУДЕНАТА	20	281	910	3,24	
<b>УКУПНО I - XXII</b>						

**СТАЦИОНАРНО ЛЕЧЕНИ СТАНОВНИЦИ  
БЕОГРАДА ПРЕМА СТАРОСТИ И ПОЛУ У 2023. ГОДИНИ**

Графикон 51



**мушкарци**

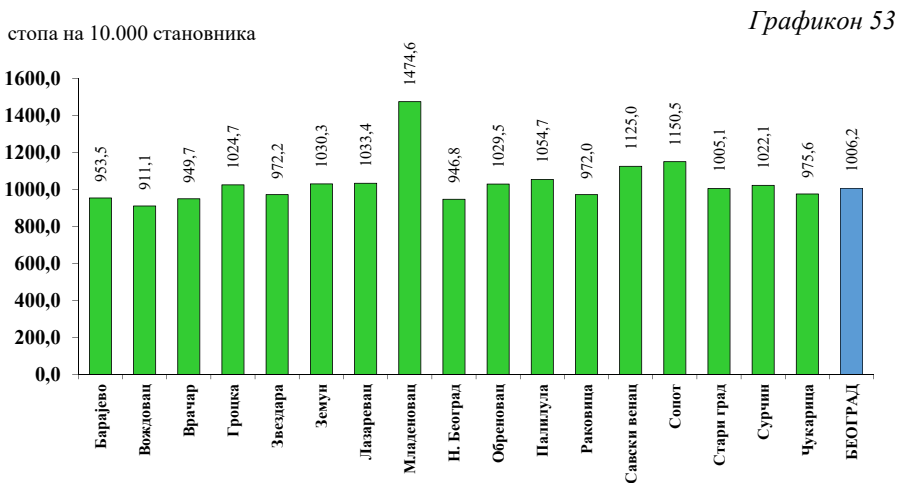


**жене**

**СТАЦИОНАРНО ЛЕЧЕНИ СТАНОВНИЦИ БЕОГРАДА  
ПРЕМА ГРУПАМА ОБОЉЕЊА У 2023. ГОДИНИ**



**СТОПА ХОСПИТАЛИЗОВАНИХ СТАНОВНИКА БЕОГРАДА  
ПРЕМА ОПШТИНАМА СТАНОВАЊА У 2023. ГОДИНИ**



# **УМРЛА ЛИЦА У БЕОГРАДУ**

# **19д**

Правилник о поступку издавања и обрасцу потврде о смрти (Службени гласник РС 8/2005) примењује се од 01.03.2005. године. По том правилнику, заводи за јавно здравље су дужни да прате смртност становништва на територији коју покривају и контролишу дијагнозе узрока смрти и пратећих дијагноза, у сарадњи са надлежним заводима за информатику и статистику. Разлике које се појављују у резултатима ових завода су методолошке природе. Подаци званичне демографске статистике приказују умрле према основном узроку смрти и општини пребивалишта, без обзира где је смрт наступила. Заводима за јавно здравље је веома битно да, поред основног узрока смрти, прате и друге дијагнозе које су допринеле смртном исходу. Према томе, подаци Градског завода за јавно здравље Београд приказују умрле Београђане у Београду, затим становнике других места који су умрли у Београду (који су држављани Републике Србије), као и странце умрле у Београду. Подаци о умрлим лицима у 2022. години добијени су из Сервиса јавног здравља Републике Србије (СЈЗ) - електронска потврда о смрти (е-ПОС).

У 2023. години у Београду је умрло 23.090 лица (23.928 лица у 2022. години). Од 23.090 преминулих особа 89,2% су Београђани који су умрли у Београду, а 10,8% су особе из унутрашњости који су преминули у Београду.

Жене (11.649) незнатно више умиру од мушкараца (11.441). Смртност се бележи током целе године, али се уочава да је број умрлих нешто већи у децембру, јануару, октобру.

Београђани чешће умиру ван здравствене установе (56,6%).

Најчешћи узрок смрти Београђана умрлих у Београду су болести система крвотока (41,0% и стопа 5,0/1000 становника), тумори (26,1% и стопа 3,2/1000 становника Београда), затим следе болести система за дисање (5,4% и стопа 0,7/1.000 становника Београда). На четвртном месту се налазе болести жлезда са унутрашњим лучењем, исхране и метаболизма (4,4% и стопа 0,5/1.000 становника Београда), а на петом месту су симптоми, знаци и патолошки клинички и лабораторијски налази (4,1 %, и стопа 0,5/1.000 становника).

Уочава се да су за умрле особе из унутрашњости узроци смрти тежа обољења, што је и очекивано, јер се у београдским здравственим установама лече сложенији случајеви.

Подаци који су приказани у овом поглављу сачињени су на основу података из Сервиса јавног здравља Републике Србије(СЈЗ)- електронска потврда о смрти (е-ПОС). Дефинитивне податке о умрлим лицима у Београду даје Републички завод за статистику Србије.

**УКУПАН БРОЈ УМРЛИХ ЛИЦА У БЕОГРАДУ ПРЕМА МЕСТУ, ПОЛУ И МЕСЕЦУ УПИСА У МАТИЧНЕ  
КЊИГЕ УМРЛИХ У 2023. ГОДИНИ**

Табела 124

Р. бр.	МЕСЕЦ	ПОЛ	УКУПНО	БРОЈ УМРЛИХ											
				СВЕГА			У ЗДРАВСТВЕНОЈ УСТАНОВИ			ВАН ЗДРАВСТВЕНЕ УСТАНОВЕ					
				БЕОГРАД*	УНУТРАШЊОСТ	СТРАНИЦИ	БЕОГРАД*	УНУТРАШЊОСТ	СТРАНИЦИ	БЕОГРАД*	УНУТРАШЊОСТ	СТРАНИЦИ			
0	1	2	3	4	5	6	7	8	9	10	11	12			
УКУПНО	СВЕГА		23090	20591	2499	0	8946	1741	0	11645	758	0			
	Мушко		11441	10116	1325	0	4823	1024	0	5293	301	0			
	Женско		11649	10475	1174	0	4123	717	0	6352	457	0			
1 ЈАНУАР	СВЕГА		2158	1934	224	0	829	142	0	1105	82	0			
	Мушко		1083	965	118	0	451	87		514	31				
	Женско		1075	969	106	0	378	55		591	51				
2 ФЕБРУАР	СВЕГА		1936	1733	203	0	776	149	0	957	54	0			
	Мушко		973	866	107	0	406	85		460	22				
	Женско		963	867	96	0	370	64		497	32				
3 МАРТ	СВЕГА		1990	1766	224	0	772	158	0	994	66	0			
	Мушко		1015	889	126	0	435	100		454	26				
	Женско		975	877	98	0	337	58		540	40				
4 АПРИЛ	СВЕГА		1872	1679	193	0	732	131	0	947	62	0			
	Мушко		955	839	116	0	412	89		427	27				
	Женско		917	840	77	0	320	42		520	35				
5 МАЈ	СВЕГА		1845	1635	210	0	732	145	0	903	65	0			
	Мушко		920	814	106	0	389	79		425	27				
	Женско		925	821	104	0	343	66		478	38				
6 ЈУН	СВЕГА		1752	1551	201	0	702	138	0	849	63	0			
	Мушко		882	774	108	0	379	82		395	26				
	Женско		870	777	93	0	323	56		454	37				

**УКУПАН БРОЈ УМРЛИХ ЛИЦА У БЕОГРАДУ ПРЕМА МЕСТУ, ПОЛУ И МЕСЕЦУ УЛИСА У МАТИЧНЕ  
КЊИГЕ УМРЛИХ У 2023. ГОДИНИ**

Табела 124

Р. бр.	МЕСЕЦ	ПОЛ	УКУПНО	БРОЈ УМРЛИХ																							
				СВЕГА			У ЗДРАВСТВЕНОЈ УСТАНОВИ			БАН ЗДРАВСТВЕНЕ УСТАНОВЕ																	
				БЕОГРАД*	УНУТРАШЊОСТ	СТРАНИЦИ	БЕОГРАД*	УНУТРАШЊОСТ	СТРАНИЦИ	БЕОГРАД*	УНУТРАШЊОСТ	СТРАНИЦИ	БЕОГРАД*	УНУТРАШЊОСТ	СТРАНИЦИ												
																3	4	5	6	7	8	9	10	11	12		
0	1	2	3																								
7	ЈУЛ	<b>СВЕГА</b>	<b>1821</b>																								
		Мушко	881																								
		Женско	940																								
8	АВГУСТ	<b>СВЕГА</b>	<b>1876</b>																								
		Мушко	930																								
		Женско	946																								
9	СЕПТЕМБАР	<b>СВЕГА</b>	<b>1718</b>																								
		Мушко	819																								
		Женско	899																								
10	ОКТОБАР	<b>СВЕГА</b>	<b>2008</b>																								
		Мушко	967																								
		Женско	1041																								
11	НОВЕМБАР	<b>СВЕГА</b>	<b>1955</b>																								
		Мушко	946																								
		Женско	1009																								
12	ДЕЦЕМБАР	<b>СВЕГА</b>	<b>2159</b>																								
		Мушко	1070																								
		Женско	1089																								

\* Подаци Градског завода за јавно здравље Београд

**УКУПАН БРОЈ УМРЛИХ ЛИЦА У БЕОГРАДУ ПРЕМА МЕСТУ СМРТИ, ПОЛУ И ОПШТИНИ СМРТИ У 2023. ГОДИНИ\***

Табела 125

Р. бр.	ОПШТИНА	ПОЛ	УКУПНО	БРОЈ УМРЛИХ						У ЗДРАВСТВЕНОЈ УСТАНОВИ			У ВАН ЗДРАВСТВЕНЕ УСТАНОВЕ		
				СВЕГА			У ЗДРАВСТВЕНОЈ УСТАНОВИ			У ВАН ЗДРАВСТВЕНЕ УСТАНОВЕ					
				БЕОГРАД*	УНУТРАШЊОСТ	СТРАНИЦИ	БЕОГРАД	УНУТРАШЊОСТ	СТРАНИЦИ	БЕОГРАД	УНУТРАШЊОСТ	СТРАНИЦИ			
0	1	2	3	4	5	6	7	8	9	10	11	12			
	<b>УКУПНО</b>	<b>СВЕГА</b>	<b>23090</b>	<b>20591</b>	<b>2499</b>	<b>0</b>	<b>8946</b>	<b>1741</b>	<b>0</b>	<b>11645</b>	<b>758</b>	<b>0</b>			
		Мушко	11441	10116	1325	0	4823	1024	0	5293	301	0			
		Женско	11649	10475	1174	0	4123	717	0	6352	457	0			
	<b>СВЕГА</b>	<b>СВЕГА</b>	<b>412</b>	<b>383</b>	<b>29</b>	<b>0</b>	<b>0</b>	<b>0</b>	<b>0</b>	<b>383</b>	<b>29</b>	<b>0</b>			
1	БАРАЈЕВО	Мушко	182	175	7	0	0	0	0	175	7	0			
		Женско	230	208	22	0	0	0	0	208	22	0			
	<b>СВЕГА</b>	<b>СВЕГА</b>	<b>492</b>	<b>434</b>	<b>58</b>	<b>0</b>	<b>59</b>	<b>20</b>	<b>0</b>	<b>375</b>	<b>38</b>	<b>0</b>			
2	ВОЈДОВАЦ	Мушко	220	191	29	0	28	13	0	163	16	0			
		Женско	272	243	29	0	31	7	0	212	22	0			
	<b>СВЕГА</b>	<b>СВЕГА</b>	<b>0</b>	<b>0</b>	<b>0</b>	<b>0</b>	<b>0</b>	<b>0</b>	<b>0</b>	<b>0</b>	<b>0</b>	<b>0</b>			
3	ВРАЧАР	Мушко	0	0	0	0	0	0	0	0	0	0			
		Женско	0	0	0	0	0	0	0	0	0	0			
	<b>СВЕГА</b>	<b>СВЕГА</b>	<b>675</b>	<b>614</b>	<b>61</b>	<b>0</b>	<b>0</b>	<b>0</b>	<b>0</b>	<b>614</b>	<b>61</b>	<b>0</b>			
4	ГРОЦКА	Мушко	327	305	22	0	0	0	0	305	22	0			
		Женско	348	309	39	0	0	0	0	309	39	0			
	<b>СВЕГА</b>	<b>СВЕГА</b>	<b>1139</b>	<b>1050</b>	<b>89</b>	<b>0</b>	<b>1050</b>	<b>89</b>	<b>0</b>	<b>0</b>	<b>0</b>	<b>0</b>			
5	ЗВЕЗДАРА	Мушко	583	528	55	0	528	55	0	0	0	0			
		Женско	556	522	34	0	522	34	0	0	0	0			
	<b>СВЕГА</b>	<b>СВЕГА</b>	<b>2349</b>	<b>2041</b>	<b>308</b>	<b>0</b>	<b>1767</b>	<b>267</b>	<b>0</b>	<b>274</b>	<b>41</b>	<b>0</b>			
6	ЗЕМУН	Мушко	1200	1041	159	0	908	143	0	133	16	0			
		Женско	1149	1000	149	0	859	124	0	141	25	0			



**УКУПАН БРОЈ УМРЛИХ ЛИЦА У БЕОГРАДУ ПРЕМА МЕСТУ СМРТИ, ПОЛУ И ОПШТИНИ СМРТИ У 2023. ГОДИНИ\***

Табела 125

Р. бр.	ОПШТИНА	ПОЛ	УКУПНО	БРОЈ УМРЛИХ											
				СВЕГА			У ЗДРАВСТВЕНОЈ УСТАНОВИ			ВАН ЗДРАВСТВЕНЕ УСТАНОВЕ					
				БЕОГРАД*	УНУТРАШЊОСТ	СТРАНИЦИ	БЕОГРАД	УНУТРАШЊОСТ	СТРАНИЦИ	БЕОГРАД	УНУТРАШЊОСТ	СТРАНИЦИ			
0	1	2	3	4	5	6	7	8	9	10	11	12			
7	ЛАЗАРЕВАЦ	СВЕГА	511	481	30	0	53	1	0	428	29	0			
		Мушко	265	251	14	0	28	0		223	14				
		Женско	246	230	16	0	25	1		205	15				
8	МЛАДЕНОВАЦ	СВЕГА	652	584	68	0	199	17	0	385	51	0			
		Мушко	317	296	21	0	109	10		187	11				
		Женско	335	288	47	0	90	7		198	40				
9	НОВИ БЕОГРАД	СВЕГА	110	72	38	0	70	38	0	2	0	0			
		Мушко	70	47	23	0	46	23		1	0				
		Женско	40	25	15	0	24	15		1	0				
10	ОБРЕНОВАЦ	СВЕГА	571	556	15	0	0	0	0	556	15	0			
		Мушко	274	271	3	0				271	3				
		Женско	297	285	12	0				285	12				
11	ПАЛИЛУЛА	СВЕГА	8053	7625	428	0	54	12	0	7571	416	0			
		Мушко	3526	3345	181	0	25	7		3320	174				
		Женско	4527	4280	247	0	29	5		4251	242				
12	РАКОВИЦА	СВЕГА	120	116	4	0	36	3	0	80	1	0			
		Мушко	57	53	4	0	16	3		37	1				
		Женско	63	63	0	0	20	0		43	0				
13	САВСКИ ВЕНАЦ	СВЕГА	7023	5709	1314	0	5651	1292	0	58	22	0			
		Мушко	3941	3159	782	0	3133	768		26	14				
		Женско	3082	2550	532	0	2518	524		32	8				

**УКУПАН БРОЈ УМРЛИХ ЛИЦА У БЕОГРАДУ ПРЕМА МЕСТУ СМРТИ, ПОЛУ И ОПШТИНИ СМРТИ У 2023.  
ГОДИНИ\***

Табела 125

Р. бр.	ОПШТИНА	ПОЛ	УКУПНО	БРОЈ УМРЛИХ											
				СВЕГА			У ЗДРАВСТВЕНОЈ УСТАНОВИ			ВАН ЗДРАВСТВЕНЕ УСТАНОВЕ					
				БЕОГРАД*	УНУТРАШЊОСТ	СТРАНИЦИ	БЕОГРАД	УНУТРАШЊОСТ	СТРАНИЦИ	БЕОГРАД	УНУТРАШЊОСТ	СТРАНИЦИ			
0	1	2	3	4	5	6	7	8	9	10	11	12			
14	СОПОТ	СВЕГА	169	165	4	0	0	0	0	165	4	0			
		Мушко	104	103	1	0				103	1				
		Женско	65	62	3	0				62	3				
15	СТАРИГРАД	СВЕГА	0	0	0	0	0	0	0	0	0	0			
		Мушко	0	0	0	0									
		Женско	0	0	0	0									
16	СУРЧИН	СВЕГА	360	342	18	0	0	0	0	342	18	0			
		Мушко	170	161	9	0				161	9				
		Женско	190	181	9	0				181	9				
17	ЧУКАРИЦА	СВЕГА	454	419	35	0	7	2	0	412	33	0			
		Мушко	205	190	15	0	2	2		188	13				
		Женско	249	229	20	0	5	0		224	20				

\* Подаци Градског Завода за јавно здравље, Београд

**УКУПАН БРОЈ УМРЛИХ ЛИЦА ИЗ БЕОГРАДА ПРЕМА ПОЛУ И МЕСТУ  
СТАНОВАЊА У 2023. ГОДИНИ**

Табела 125а

Р. бр.	ОПШТИНА	ПОЛ	УКУПНО*	ОД ТОГА УМРЛИ У БЕОГРАДУ		
				СВЕГА**	у здравственој установи	ван здравствене установе
0	1	2	3	4	5	6
	<b>УКУПНО</b>	<b>СВЕГА</b>	<b>21499</b>	<b>20591</b>	<b>8946</b>	<b>11645</b>
		Мушко	10545	10116	4823	5293
		Женско	10954	10475	4123	6352
1	БАРАЈЕВО	<b>СВЕГА</b>	<b>375</b>	<b>393</b>	<b>10</b>	<b>383</b>
		Мушко	203	184	9	175
		Женско	172	209	1	208
2	ВОЈДОВАЦ	<b>СВЕГА</b>	<b>2083</b>	<b>1378</b>	<b>131</b>	<b>1247</b>
		Мушко	972	606	80	526
		Женско	1111	772	51	721
3	ВРАЧАР	<b>СВЕГА</b>	<b>780</b>	<b>272</b>	<b>36</b>	<b>236</b>
		Мушко	344	139	21	118
		Женско	436	133	15	118
4	ГРОЦКА	<b>СВЕГА</b>	<b>1017</b>	<b>649</b>	<b>35</b>	<b>614</b>
		Мушко	563	333	28	305
		Женско	454	316	7	309
5	ЗВЕЗДАРА	<b>СВЕГА</b>	<b>1925</b>	<b>2277</b>	<b>1075</b>	<b>1202</b>
		Мушко	927	1055	543	512
		Женско	998	1222	532	690
6	ЗЕМУН	<b>СВЕГА</b>	<b>2201</b>	<b>3220</b>	<b>1782</b>	<b>1438</b>
		Мушко	1111	1576	963	613
		Женско	1090	1644	819	825

**УКУПАН БРОЈ УМРЛИХ ЛИЦА ИЗ БЕОГРАДА ПРЕМА ПОЛУ И МЕСТУ  
СТАНОВАЊА У 2023. ГОДИНИ**

Табела 125а

Р. бр.	ОПШТИНА	ПОЛ	УКУПНО*	ОД ТОГА УМРЛИХ У БЕОГРАДУ		
				СВЕГА**	у здравственој установи	ван здравствене установе
0	1	2	3	4	5	6
7	ЛАЗАРЕВАЦ	<b>СВЕГА</b>	<b>736</b>	<b>485</b>	<b>57</b>	<b>428</b>
		Мушко	385	254	31	223
		Женско	351	231	26	205
8	МЛАДЕНОВАЦ	<b>СВЕГА</b>	<b>743</b>	<b>626</b>	<b>242</b>	<b>384</b>
		Мушко	400	318	131	187
		Женско	343	308	111	197
9	НОВИ БЕОГРАД	<b>СВЕГА</b>	<b>2723</b>	<b>1300</b>	<b>326</b>	<b>974</b>
		Мушко	1283	609	169	440
		Женско	1440	691	157	534
10	ОБРЕНОВАЦ	<b>СВЕГА</b>	<b>1000</b>	<b>590</b>	<b>34</b>	<b>556</b>
		Мушко	507	294	23	271
		Женско	493	296	11	285
11	ПАЛИЛУЛА	<b>СВЕГА</b>	<b>2300</b>	<b>1518</b>	<b>158</b>	<b>1360</b>
		Мушко	1109	711	96	615
		Женско	1191	807	62	745
12	РАКОВИЦА	<b>СВЕГА</b>	<b>1331</b>	<b>740</b>	<b>65</b>	<b>675</b>
		Мушко	642	333	35	298
		Женско	689	407	30	377
13	САВСКИ ВЕНАЦ	<b>СВЕГА</b>	<b>583</b>	<b>5126</b>	<b>4866</b>	<b>260</b>
		Мушко	281	2701	2603	98

**УКУПАН БРОЈ УМРЛИХ ЛИЦА ИЗ БЕОГРАДА ПРЕМА ПОЛУ И МЕСТУ  
СТАНОВАЊА У 2023. ГОДИНИ**

Табела 125а

Р. бр.	ОПШТИНА	ПОЛ	УКУПНО*	ОД ТОГА УМРЛИ У БЕОГРАДУ		
				СВЕГА**	у здравственој установи	ван здравствене установе
0	1	2	3	4	5	6
		Женско	302	2425	2263	162
		<b>СВЕГА</b>	<b>265</b>	<b>181</b>	<b>16</b>	<b>165</b>
14	СОПОТ	Мушко	149	114	11	103
		Женско	116	67	5	62
		<b>СВЕГА</b>	<b>670</b>	<b>240</b>	<b>28</b>	<b>212</b>
15	СТАРИ ГРАД	Мушко	284	115	20	95
		Женско	386	125	8	117
		<b>СВЕГА</b>	<b>517</b>	<b>361</b>	<b>17</b>	<b>344</b>
16	СУРЧИН	Мушко	273	174	13	161
		Женско	244	187	4	183
		<b>СВЕГА</b>	<b>2250</b>	<b>1235</b>	<b>68</b>	<b>1167</b>
17	ЧУКАРИЦА	Мушко	1112	600	47	553
		Женско	1138	635	21	614

\* Подаци Градског завода за статистику и информатику

\*\* Подаци Градског завода за јавно здравље, Београд

УКУПАН БРОЈ УМРЛИХ ЛИЦА У БЕОГРАДУ ПРЕМА МЕСТУ СМРТИ, ПОЛУ И ОСНОВНОМ УЗРОКУ СМРТИ У 2023. ГОДИНИ\*

Табела 126

Р. бр.	ГРУПА БОЛЕСТИ	ПОЛ	УКУПНО	БРОЈ УМРЛИХ														
				СВЕГА			У ЗДРАВСТВЕНОЈ УСТАНОВИ			ВАН ЗДРАВСТВЕНЕ УСТАНОВЕ								
				БЕОГРАД*	УНУТРАШЊОСТ	СТРАНИЦИ	БЕОГРАД*	УНУТРАШЊОСТ	СТРАНИЦИ	БЕОГРАД*	УНУТРАШЊОСТ	СТРАНИЦИ						
0	I	2	3	4	5	6	7	8	9	10	11	12						
	<b>УКУПНО</b>	<b>СВЕГА</b>	<b>23090</b>	<b>20591</b>	<b>2499</b>		<b>8946</b>	<b>1741</b>		<b>11645</b>	<b>758</b>							
		Мушко	11441	10116	1325		4823	1024		5293	301							
		Женско	11649	10475	1174		4123	717		6352	457							
	I	<b>СВЕГА</b>	346	285	61		275	57		10	4							
1	Заразне болести и паразитарне болести	Мушко	183	149	34		146	31		3	3							
		Женско	163	136	27		129	26		7	1							
	II	<b>СВЕГА</b>	5935	5375	560		2012	445		3363	115							
2	Тумори	Мушко	3093	2763	330		1117	276		1646	54							
		Женско	2842	2612	230		895	169		1717	61							
	III	<b>СВЕГА</b>	65	56	9		38	7		18	2							
3	Болести крви и бол. крвоотв. органа и поремећаји имунитета	Мушко	24	23	1		17	1		6								
		Женско	41	33	8		21	6		12	2							
	IV	<b>СВЕГА</b>	978	896	82		257	41		639	41							
4	Болести жлезда са унутр. луч. исхране и метаболиз.	Мушко	445	408	37		109	21		299	16							
		Женско	533	488	45		148	20		340	25							
	V	<b>СВЕГА</b>	788	708	80		48	9		660	71							
5	Душевни поремећаји и поремећаји понашања	Мушко	294	259	35		22	8		237	27							
		Женско	494	449	45		26	1		423	44							
	VI	<b>СВЕГА</b>	905	785	120		153	40		632	80							
6	Болести нервног система	Мушко	348	301	47		78	17		223	30							
		Женско	557	484	73		75	23		409	50							
	IX	<b>СВЕГА</b>	9434	8447	987		3056	601		5391	386							
7	Болести система крвотока	Мушко	4339	3879	460		1521	320		2358	140							
		Женско	5095	4568	527		1535	281		3033	246							

УКУПАН БРОЈ УМРЛИХ ЛИЦА У БЕОГРАДУ ПРЕМА МЕСТУ СМРТИ, ПОЛУ И ОСНОВНОМ УЗРОКУ СМРТИ У 2023. ГОДИНИ\*

Табела 126

Р. бр.	ГРУПА БОЛЕСТИ	ПОЛ	УКУПНО	БРОЈ УМРЛИХ												
				СВЕГА			У ЗДРАВСТВЕНОЈ УСТАНОВИ			ВАН ЗДРАВСТВЕНЕ УСТАНОВЕ						
				БЕОГРАД*	УНУТРАШЊОСТ	СТРАНИЦИ	БЕОГРАД*	УНУТРАШЊОСТ	СТРАНИЦИ	БЕОГРАД*	УНУТРАШЊОСТ	СТРАНИЦИ				
0	1	2	3	4	5	6	7	8	9	10	11	12				
8	Х Болезни система за дисање	СВЕГА	1215	1102	113		763	93		339	20					
		Мушко	668	606	62		420	51		186	11					
		Женско	547	496	51		343	42		153	9					
9	ХI Болезни система за варење	СВЕГА	798	664	134		571	125		93	9					
		Мушко	436	354	82		298	79		56	3					
		Женско	362	310	52		273	46		37	6					
10	ХII Болезни коже и болести поткож. ткива	СВЕГА	59	47	12		38	11		9	1					
		Мушко	30	23	7		20	7		3						
		Женско	29	24	5		18	4		6	1					
11	ХIII Болезни миш.кош.система и вез.ткива	СВЕГА	39	33	6		19	6		14						
		Мушко	12	8	4		6	4		2						
		Женско	27	25	2		13	2		12						
12	ХIV Болезни мокраћ.полног система	СВЕГА	651	584	67		438	60		146	7					
		Мушко	327	289	38		225	35		64	3					
		Женско	324	295	29		213	25		82	4					
13	ХV Стања у порођајном периоду	СВЕГА														
		Мушко														
		Женско														
14	ХVI Стања у порођајном периоду	СВЕГА	85	41	44		41	44								
		Мушко	53	23	30		23	30								
		Женско	32	18	14		18	14								
15	ХVII Урођене наказ.,дефор.и хром. ненормал.	СВЕГА	68	49	19		41	19		8						
		Мушко	42	31	11		30	11		1						
		Женско	26	18	8		11	8		7						

**УКУПАН БРОЈ УМРЛИХ ЛИЦА У БЕОГРАДУ ПРЕМА МЕСТУ СМРТИ, ПОЛУ И ОСНОВНОМ УЗРОКУ СМРТИ У  
2023. ГОДИНИ \***

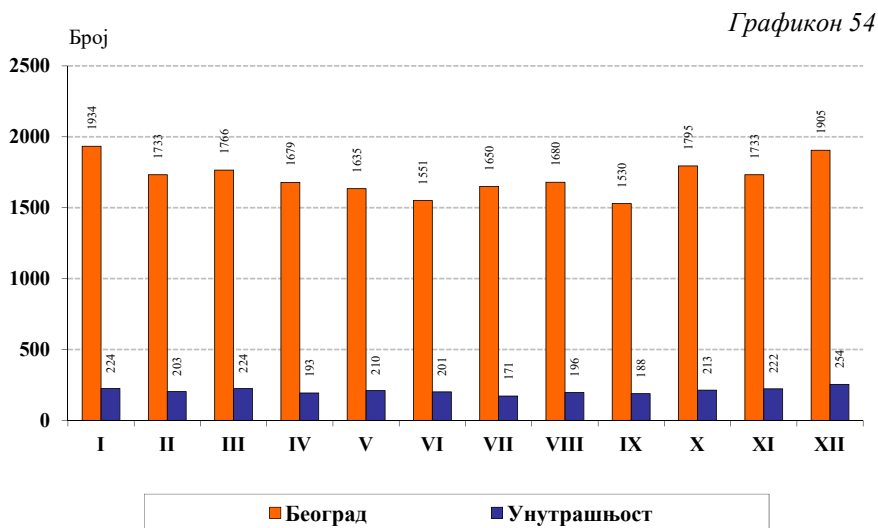
Табела 126

Р. бр.	ГРУПА БОЛЕСТИ	ПОЛ	УКУПНО	БРОЈ УМРЛИХ												
				СВЕГА			У ЗДРАВСТВЕНОЈ УСТАНОВИ			ВАН ЗДРАВСТВЕНЕ УСТАНОВЕ						
				БЕОГРАД*	УНУТРАШЊОСТ	СТРАНИЦИ	БЕОГРАД*	УНУТРАШЊОСТ	СТРАНИЦИ	БЕОГРАД*	УНУТРАШЊОСТ	СТРАНИЦИ				
0	1	2	3	4	5	6	7	8	9	10	11	12				
16	XVIII Симптоми, знаци и пат. клин. и лаб. налази	<b>СВЕГА</b>	<b>923</b>	<b>846</b>	<b>77</b>		<b>556</b>	<b>63</b>		<b>290</b>	<b>14</b>					
		Мушко	629	565	64	379	53		186	11						
		Женско	294	281	13	177	10		104	3						
17	XX Спољњи узроци оболевања и умирања	<b>СВЕГА</b>	<b>464</b>	<b>363</b>	<b>101</b>		<b>335</b>	<b>95</b>		<b>28</b>	<b>6</b>					
		Мушко	316	250	66	229	64		21	2						
		Женско	148	113	35	106	31		7	4						
19	XXII Шифра за посебне намене	<b>СВЕГА</b>	<b>337</b>	<b>310</b>	<b>27</b>		<b>305</b>	<b>25</b>		<b>5</b>	<b>2</b>					
		Мушко	202	185	17	183	16		2	1						
		Женско	135	125	10	122	9		3	1						

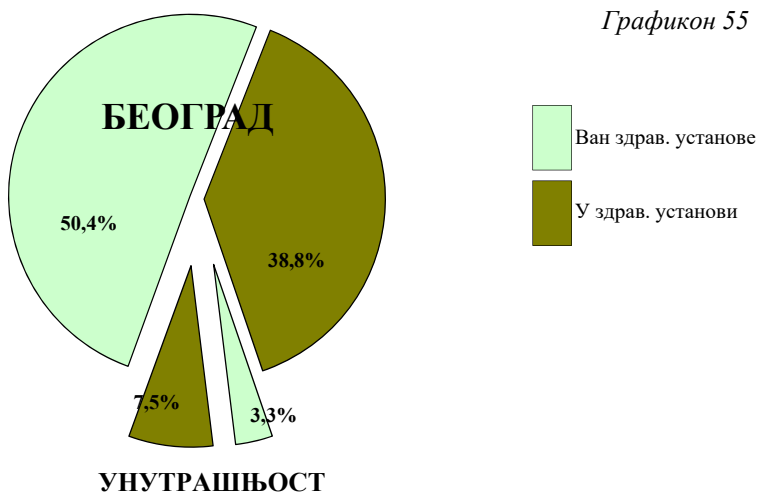
\* Подаци Градског завода за јавно здравље Београд



**УКУПАН БРОЈ УМРЛИХ ЛИЦА У БЕОГРАДУ ПРЕМА  
МЕСЕЦУ УПИСА У МАТИЧНЕ КЊИГЕ У 2023. ГОДИНИ**



**УКУПАН БРОЈ УМРЛИХ ЛИЦА ПРЕМА МЕСТУ СМРТИ  
У 2023. ГОДИНИ**



**ЗДРАВСТВЕНА  
ЗАШТИТА  
СТАНОВНИШТВА У  
ПРИВАТНОМ СЕКТОРУ**

**20**

У овом поглављу приказани су подаци о раду и коришћењу здравствене заштите у приватном сектору у Београду. Приватне здравствене установе по Закон о здравственој документацији и евиденцијама у области здравства, имају обавезу да воде медицинску документацију, евиденцију и достављају извештаје регионалним Заводима/институтима за јавно здравље. Приказани подаци за Београд су инсуфицијентни, јер пре свега немамо валидну евиденцију о броју приватних здравствених установа у Београду, а самим тим ни о броју здравствених радника који раде у њима, као ни о броју остварених посета и услуга.

Здравствену заштиту у приватном сектору у 2023. години, пружало је укупно 2.246 запослена медицинска радника, од тога 1.081 лекара (48,1%), затим 373 радника са вишом спремом (16,6%) и 792 радника са средњом стручном спремом (35,3%).

Према прописаној методологији у табелама се приказују само стално запослени радници, док је број лекара који се ангажују консултантивно непознат и веома променљив. Због тога је тешко адекватно сагледати просечну оптерећеност лекара. Највише кадрова је евидентирано у различитим специјалистичким ординацијама, затим у здравственој заштити жена и физикалној медицини.

У примарној и специјалистичкој делатности, према расположивим подацима, због болести је у ординацијама обављено укупно 1.715.034 посете лекару, од којих је 1.382.749 првих, са просечно 1,24 посете по епизоди лечења и две једна постављене дијагнозе при првој посети. Укупно је евидентирано 1.343.589 обољења и стања. Најчешће постављене дијагнозе су се односиле на болести система за дисање (208.849), система крвотока (206.626), болести мокраћно-полног система (181.845), болести обољења ока и припојака ока (164.198) болести жлезда са унутрашњим лучењем 87.284. Велики број систематских прегледа у специјалистичкој делатности (127.890) условљен је тиме што су одређене ординације склопиле уговоре за обављање ових прегледа са спортским друштвима и приватним фирмама.

У стационарним установама током 2023. године овај вид заштите пружало је 373 запослена медицинска радника, од тога 132 лекара, затим 95 радника са вишом спремом и 146 радника са средњом стручном спремом.

Према достављеним подацима на стационарном лечењу је било 14.765 болесника (10,9 % више него 2022. године), са просечном дужином лечења од 1,7 дана. Истовремено је 7.821 лица лечено у дневној болници.

У стоматолошкој здравственој заштити радило је 894 здравствених радника од тога 649 стоматолога, 28 зубна техничара, 189 зубна асистената и 28 рендген техничара. Укупно је било 182.918 посета, од тога 90.081 прве посете. У просеку је остварено 282 посета по стоматологу. Свака епизода лечења је у просеку имала 2 посете и 1,4 коначних дијагноза. Најчешће је постављена дијагноза кариеса (62.009), а затим следе друге болести зуба и потпорних структура (43.228). Један стоматолог је у просеку годишње plombирао 147 и извадио 34 зуба, обавио 36 протетских и 11 ортодонтских радова.

**ЗДРАВСТВЕНИ РАДНИЦИ У ПРИВАТНОМ СЕКТОРУ ПРЕМА СТРУЧНОЈ СПРЕМИ  
У БЕОГРАДУ У 2023. ГОДИНИ**

Табела 127

Р. бр.	ОБЛАСТ ЗДРАВСТВЕНЕ ЗАШТИТЕ	МЕДИЦИНСКИ РАДНИЦИ									
		УКУПНО	ЛЕКАРИ			ВИША СТРУЧНА СПРЕМА			СРЕДЊА СТРУЧНА СПРЕМА		
			СВЕГА	ОД ТОГА		СВЕГА	ОД ТОГА	СВЕГА	ОД ТОГА	СВЕГА	ОД ТОГА
				ОПШТЕ МЕДИЦИНЕ	НА СПЕЦИЈАЛИЗАЦИЈИ						
0	1	2	3	4	5	6	7	8	9	10	
	<b>УКУПНО</b>	<b>2246</b>	<b>1081</b>	<b>91</b>	<b>53</b>	<b>937</b>	<b>373</b>	<b>262</b>	<b>792</b>	<b>758</b>	
1	ПРЕДШКОЛСКА ДЕЦА	129	72			72	12	11	45	43	
2	ШКОЛСКА ДЕЦА *										
3	ОПШТА МЕДИЦИНА	215	102	62	11	29	31	12	82	80	
4	ЗДРАВСТВЕНА ЗАШТИТА ЖЕНА	293	139		3	136	38	32	116	110	
5	СПЕЦИЈАЛИСТИЧКА СЛУЖБА	1353	656	27	31	598	200	161	497	478	
6	ДЕРМАТОВЕНЕРОЛОШКА СЛУЖБА	93	57		7	50	8	5	28	26	
7	ФИЗИКАЛНА МЕДИЦИНА	122	32			32	80	40	10	7	
8	МЕДИЦИНА РАДА	41	23	2	1	20	4	1	14	14	

\* Здравствену заштиту деци и ученицима пружа исти кадар који је приказан код предшколске деце

**БРОЈ ПОСЕТА У ПРИВАТНОМ СЕКТОРУ У БЕОГРАДУ У 2023. ГОДИНИ**

Табела 128

Р. бр.	ПОСЕТЕ									
	У ОРДИНАЦИЈИ									
	СИСТЕМАТСКИ ПРЕГЛЕДИ	КОНТРОЛНИ ПРЕГЛЕДИ	КОД ЛЕКАРА		КОД ОСТАЛИХ МЕДИЦИНСКИХ РАДНИКА	КУЋНЕ ПОСЕТЕ				
			СВЕГА	ОД ТОГА ПРВЕ		ЛЕКАРА	ОСТАЛИХ МЕДИЦИНСКИХ РАДНИКА			
1	2	3	4	5	6	7	8			
	<b>УКУПНО</b>	<b>127890</b>	<b>57188</b>	<b>1715034</b>	<b>1382749</b>	<b>232188</b>	<b>6244</b>	<b>8407</b>		
1	ПРЕДШКОЛСКА ДЕЦА	1833	1233	96484	71639	665	779	12		
2	ШКОЛСКА ДЕЦА		37	35354	23995	37				
3	ОПШТА МЕДИЦИНА	4015	1745	90431	57098	9163	2494	3188		
4	ЗДРАВСТВЕНА ЗАШТИТА ЖЕНА	28662	19059	180577	149160	2393				
5	СПЕЦИЈАЛИСТИЧКА СЛУЖБА	66919	29330	1158127	957322	40630	2971	5207		
6	ДЕРМАТОВЕНЕРОЛОШКА СЛУЖБА			80766	66034	1761				
7	ФИЗИКАЛНА МЕДИЦИНА			47103	39825	168331				
8	МЕДИЦИНА РАДА	26461	5784	26192	17676	9208				

**БРОЈ ОБОЉЕЊА И СТАЊА У ЗДРАВСТВЕНОЈ ЗАШТИТИ СТАНОВНИКА У ПРИВАТНОМ СЕКТОРУ  
У БЕОГРАДУ У 2023. ГОДИНИ**

Табела 129

Р. бр.	МОРБИДИТЕТНА ЛИСТА (МКБ - 10)	ШИФРА	СВЕГА	ВРСТЕ ДЕЛАТНОСТИ						
				ПРЕДШКОЛСКА ДЕЦА	ШКОЛСКА ДЕЦА	ОПШТА МЕДИЦИНА	ЗАШТИТА ЖЕНА	ДЕРМАТОВЕНЕР ОЛОШКА ЗАШТИТА	СПЕЦИЈАЛИСТИЧКА ЗАШТИТА	МЕДИЦИНА РАДА
0	1	2	3	4	5	6	7	8	9	10
УП	УКУПНО БЕОГРАД	A00 - T98	1343589	76104	37527	117321	154367	74470	827403	56397
А1-А19	ЗАРАЗНЕ БОЛЕСТИ И ПАРАЗИТАРНЕ БОЛЕСТИ	(A00 - B99)	38690	6580	4867	11882	2060	8129	5017	155
005	<i>Diarhoea et gastroenteritis</i>	A09	3898	1369	701	1266			552	10
006	Друге заразне болести	A02, A04, A05, A07-A08	1609	695	502	107	1	6	298	
007	<i>Tuberculosis pulmonia</i>	A15-A16	4						4	
008	<i>Tuberculosis alia</i>	A17-A19	3						3	
015	<i>Pertussis</i>	A37	59	16	19	10			13	1
018	Друге бактеријске болести	A21-A22, A24-A28, A31-A32, A38, A42-49	361	71	82	125	4	10	69	
019	<i>Suppilis congenita</i>	A50	1						1	
020	<i>Siphilis recens</i>	A51	16			2		13	1	
021	<i>Siphilis tarda et alia</i>	A52-A53	3					3		
022	<i>Infectio gonococcica</i>	A54	10			1	2	4	3	
023	<i>Infectiones sexuales chlamydiales</i>	A55-A56	107			1	100	5	1	
024	Друге инфекције претежно пренете полним путем	A57-A64	1320		3	13	698	273	333	
030	<i>Encephalitis viralis</i>	A83-A86	5	1					4	
033	<i>Infectiones herpesvirales</i>	B00	370	56	27	71	34	107	75	
034	<i>Varicella et Herpes zoster</i>	B01-B02	1409	371	258	61	8	465	245	1
035	<i>Morbili</i>	B05	5	3		1			1	

**БРОЈ ОБОЛЕЊА И СТАЊА У ЗДРАВСТВЕНОЈ ЗАШТИТИ СТАНОВНИКА У ПРИВАТНОМ СЕКТОРУ  
У БЕОГРАДУ У 2023. ГОДИНИ**

Табела 129

Р. бр.	МОРБИДИТЕТНА ЛИСТА (МКБ - 10)	ШИФРА	СВЕГА	ВРСТЕ ДЕЛАТНОСТИ						
				ПРЕДШКОЛСКА ДЕЦА	ШКОЛСКА ДЕЦА	ОПШТА МЕДИЦИНА	ЗАШТИТА ЖЕНА	ДЕРМАТОВЕНЕР ОЛОШКА ЗАШТИТА	СПЕЦИЈАЛИСТИЧКА ЗАШТИТА	МЕДИЦИНА РАДА
0	I	2	3	4	5	6	7	8	9	10
036	Rubeola	B06	2			2				
037	Hepatitis acuta B	B16	1						1	
038	Друга вирусна ежутица	B15, B17-B19	214	2		12	1	1	164	34
039	Morbus HIV	B20-B24	4				1		3	
040	Parotitis	B26	53	4	1	8		1	36	3
041	Друге вирусне болести	A01, A07-A09, B03-B04, B07-B09, B25, B27, B34	22079	3651	3110	7211	787	4703	2563	54
042	Mycoses	B35-B49	5754	46	36	2801	374	2071	389	37
053	Друге хелминтијазе	B68-B71, B75, B77-B83	71	32	22				17	
054	Sequelae tuberculosis	B90	5						5	
055	Sequelae poliomyelitis	B91	1							1
057	Друге заразне болести и паразитарне болести	A65-A67, A69-A70, A74, A77-A79, B58-B64, B85-B89, B94	1326	263	106	190	50	467	236	14
ГР УП А II	<b>ТУМОРИ</b>	<b>C00 - D48</b>	<b>72735</b>	<b>124</b>	<b>100</b>	<b>930</b>	<b>25629</b>	<b>31370</b>	<b>13025</b>	<b>1557</b>
058	Злоћудни тумори усне, усне дупље и ждрела	C00-C14	44			4		2	38	
059	Neoplasma malignum oesophagei	C15	98			1			97	
060	Neoplasma malignum gasteris	C16	348			2	1		345	
061	Neoplasma malignum coli	C18	349			3			346	
062	Злоћудни тумори ректосигмоидног споја дебелог црева, чмара и чмарног канала	C19-C21	585			5	15		565	

**БРОЈ ОБОЛЕЊА И СТАЊА У ЗДРАВСТВЕНОЈ ЗАШТИТИ СТАНОВНИКА У ПРИВАТНОМ СЕКТОРУ  
У БЕОГРАДУ У 2023. ГОДИНИ**

Табела 129

Р. бр.	МОРБИДИТЕТНА ЛИСТА (МКБ - 10)	ШИФРА	СВЕГА	ВРСТЕ ДЕЛАТНОСТИ						
				ПРЕДШКОЛСКА ДЕЦА	ШКОЛСКА ДЕЦА	ОПШТА МЕДИЦИНА	ЗАШТИТА ЖЕНА	ДЕРМАТОВЕНЕР ОЛОШКА ЗАШТИТА	СПЕЦИЈАЛИСТИЧКА ЗАШТИТА	МЕДИЦИНА РАДА
0	1	2	3	4	5	6	7	8	9	10
063	<i>Neoplasma malignum hepatis et ductuum biliarum intrahepaticorum</i>	C22	114				1			113
064	<i>Neoplasma malignum pancreatis</i>	C25	449			1	1			447
065	Други злоћудни тумори органа за варење	C17, C23-C24, C26	29							29
066	<i>Neoplasma malignum laryngis</i>	C32	19			2				17
067	<i>Neoplasma malignum tracheae, bronchi et pulmonis</i>	C33-C34	495			7				484
068	Други злоћудни тумори органа за дисање и интраторакалних органа	C30-C31, C37-C39	16				1			15
069	Злоћудни тумор кости и зглобне хрскавице	C40-C41	24							21
070	<i>Melanoma malignum cutis</i>	C43	114	1		2		25		86
071	<i>Neoplasma malignum cutis aliud</i>	C44	395			8	3	227		154
072	Злоћудни тумор везивног и меког ткива	C45-C49	235			2	1	65		167
073	<i>Neoplasma malignum mammae</i>	C50	1840			18	48			1755
074	<i>Neoplasma malignum cervicis uteri</i>	C53	128			2	20			106
075	<i>Neoplasma malignum corporis uteri</i>	C54-C55	131			3	15			113
076	Други злоћудни тумори женских полних органа	C51-C52, C56-C58	513			2	22			489
077	<i>Neoplasma malignum prostatae</i>	C61	461			2				458
078	Други злоћудни тумори мушких полних органа	C60, C62-C63	148			2				146
079	<i>Neoplasma malignum vesicae urinariae</i>	C67	348							348
080	Други злоћудни тумори система за мокрење	C64-C66, C68	213	1		1				209
081	<i>Neoplasma malignum oculi et adnexorum oculi</i>	C69	57				1			56



**БРОЈ ОБОЛЕЊА И СТАЊА У ЗДРАВСТВЕНОЈ ЗАШТИТИ СТАНОВНИКА У ПРИВАТНОМ СЕКТОРУ  
У БЕОГРАДУ У 2023. ГОДИНИ**

Табела 129

Р. бр.	МОРБИДИТЕТНА ЛИСТА (МКБ - 10)	ШИФРА	СВЕГА	ВРСТЕ ДЕЛАТНОСТИ						
				ПРЕДШКОЛСКА ДЕЦА	ШКОЛСКА ДЕЦА	ОПШТА МЕДИЦИНА	ЗАШТИТА ЖЕНА	ДЕРМАТОВЕНЕР ОЛОШКА ЗАШТИТА	СПЕЦИЈАЛИСТИЧКА ЗАШТИТА	МЕДИЦИНА РАДА
0	I	2	3	4	5	6	7	8	9	10
082	Neoplazma malignum cerebrale	C71	34						34	
083	Zloćudni tumori drugih delova centralnog nervnog sistema	C70, C72	3						3	
084	Други секундарни, злоћудни тумори неозначених и разних локација	C73-C80, C97	131			10	1	1	119	
085	Morbus Hodgkin	C81	28		2	8	2		16	
086	Lymphoma non - Hodgkin	C82-C85	97			5	3	4	83	2
087	Leucemia	C91-C95	37			2	3		32	
088	Други злоћудни тумори лимфних жлезда, крвне дозе и сридног ткива	C88-C90, C96	24			4			19	1
089	Sarcinoma in situ cervicis uteri	D06	7				1		6	
090	Neoplazma benignum cutis	D22-D23	29832	24	40	465	92	27091	1598	522
091	Neoplazma benignum mammae	D24	476			2	51		394	29
092	Leiomyoma uteri	D25	24876			244	23438		708	486
093	Neoplazma benignum ovarii	D27	1281			7	1127		141	6
094	Neoplazma benignum organorum urinariorum	D30	50				5	2	35	8
095	Neoplasmata benigna cerebri et systematis nervosi centralis partium aliorum	D33	54	1			42		10	1
096	Доброћудни тумори, други тумори > in situ < и тумори неозначеног и непознатог исхода	D00-D05, D07-D21, D26, D28-D29, D31-D32, D34-D48	8652	94	58	116	735	3953	3223	473
УП	<b>БОЛЕСТИ КРВНИ БОЛЕСТИ</b>									
УП	<b>КРВОТВОРНИХ ОРГАНА И ПОРЕМЕЋАЈИ</b>	<b>D50-D89</b>	<b>13364</b>	<b>303</b>	<b>189</b>	<b>1562</b>	<b>956</b>	<b>59</b>	<b>9667</b>	<b>628</b>
А	<b>ИМУНИТЕТ</b>									
097	Anaemia sideropenica	D50	9029	247	152	944	407	2	6982	295

**БРОЈ ОБОЉЕЊА И СТАЊА У ЗДРАВСТВЕНОЈ ЗАШТИТИ СТАНОВНИКА У ПРИВАТНОМ СЕКТОРУ  
У БЕОГРАДУ У 2023. ГОДИНИ**

Табела 129

Р. бр.	МОРБИДИТЕТНА ЛИСТА (МКБ - 10)	ШИФРА	СВЕГА	ВРСТЕ ДЕЛАТНОСТИ						МЕДИЦИНА РАДА
				ПРЕДШКОЛСКА ДЕЦА	ШКОЛСКА ДЕЦА	ОПШТА МЕДИЦИНА	ЗАШТИТА ЖЕНА	ДЕРМАТОВЕНЕР ОЛОШКА ЗАШТИТА	СПЕЦИЈАЛИСТИЧКА ЗАШТИТА	
0	1	2	3	4	5	6	7	8	9	10
098	Друге слабокрвности	D51-D64	1024	19	15	206	118	7	617	42
099	Хеморагијска стања и друге болести крви и крвотворних органа	D65-D77	2906	36	22	327	431	38	1856	196
100	Неки поремећаји имуног система	D80-D89	405	1		85		12	212	95
<b>УП А</b>	<b>БОЛЕСТИ ЖЛЕЗДА СА УНУТРАШЊИМ ЛЕЧЕЊЕМ, ИСХРАНЕ И МЕТАБОЛИЗМА</b>	<b>E00-E90</b>	<b>87284</b>	<b>1542</b>	<b>699</b>	<b>5087</b>	<b>4881</b>	<b>50</b>	<b>65714</b>	<b>9311</b>
101	Поремећаји имитасте жлезде због недостатка јода	E00-E02	419	2	1	87	8		317	4
102	Thyreotoxicosis	E05	1472	1	2	20	2		1412	35
103	Други поремећаји имитасте жлезде	E03-E04, E06-E07	28659		15	1014	249	11	25435	1935
104	Diabetes mellitus	E10-E14	11173	32	34	826	186	2	8946	1147
105	Потхрањеност	E40-E46	222	130	8				68	16
106	Avitaminosis A	E50	3						3	
107	Други недостаци витамина	E51-E56	2031			238	4	11	1706	72
108	Sequelae malnutritionis et deficientiae materiarum nutritiviarum aliarum	E64	173			5			96	72
109	Obesitas	E66	16007	582	138	1303	402		10661	2921
110	Dehydratio et hyponoalaemia	E86	803	336	208	17			238	4
111	Други поремећаји жлезда са унутрашњим лучењем, исхране и метаболизма	E15-E35, E58-E63, E65, E67-E85, E87-E70	26322	459	293	1577	4030	26	16832	3105
<b>УП АУ</b>	<b>ДУШЕВНИ ПОРЕМЕЋАЈИ И ПОРЕМЕЋАЈИ ПОНАШАЊА</b>	<b>F00-F99</b>	<b>22942</b>	<b>250</b>	<b>136</b>	<b>2524</b>	<b>31</b>	<b>9</b>	<b>19137</b>	<b>855</b>

**БРОЈ ОБОЉЕЊА И СТАЊА У ЗДРАВСТВЕНОЈ ЗАШТИТИ СТАНОВНИКА У ПРИВАТНОМ СЕКТОРУ  
У БЕОГРАДУ У 2023. ГОДИНИ**

Табела 129

Р. бр.	МОРБИДИТЕТНА ЛИСТА (МКБ - 10)	ШИФРА	СВЕГА	ВРСТЕ ДЕЛАТНОСТИ						МЕДИЦИНА РАДА
				ПРЕДШКОЛСКА ДЕЦА	ШКОЛСКА ДЕЦА	ОПШТА МЕДИЦИНА	ЗАШТИТА ЖЕНА	ДЕРМАТОВЕНЕР ОПОШКА ЗАШТИТА	СПЕЦИЈАЛИСТИЧКА ЗАШТИТА	
0	1	2	3	4	5	6	7	8	9	10
112	<i>Dementia</i>	F00-F03	1161			174			967	20
113	<i>Disordines mentales et disordines motum propter usum alcoholis (Alcoholismus)</i>	F10	381			101			271	9
114	Душевни поремећаји и поремећаји понашања узроковани употребом дрога	F11-F19	427			1			421	5
115	Схизофренија, схизотипски поремећаји, суманути поремећаји	F20-F29	477			22	1		435	19
116	Поремећаји расположења (афективни поремећаји)	F30-F39	12676	2	1	1647	15	2	10894	115
117	Неуротски, стресогени и соматоформни поремећаји	F40-F48	5189	24	3	427	10	4	4235	486
118	<i>Retardatio mentalis</i>	F70-F79	111	6	3	54			27	21
119	Други душевни поремећаји и поремећаји понашања	F04-F09, F50-F69, F80-F99	2520	218	129	98	5	3	1887	180
<b>УП А</b>	<b>БОЛЕСТИ НЕРВНОГ СИСТЕМА</b>	<b>G00-G99</b>	<b>37214</b>	<b>250</b>	<b>144</b>	<b>1116</b>	<b>48</b>	<b>12</b>	<b>34918</b>	<b>726</b>
120	Запаљиве болести централног нервног система	G00-G09	22			19			2	1
121	<i>Morbus Parkinson</i>	G20	450			42	3		391	14
122	<i>Morbus Alzheimer</i>	G30	186			8	7		169	2
123	<i>Sclerosis multiplex</i>	G35	648	1		22	2	1	614	8
124	<i>Epilepsia</i>	G40-G41	1020	93	40	25	4		840	18
125	Мигрена и друге главобоље	G43-G44	25933	74	64	355	8		25184	248

**БРОЈ ОБОЛЕЊА И СТАЊА У ЗДРАВСТВЕНОЈ ЗАШТИТИ СТАНОВНИКА У ПРИВАТНОМ СЕКТОРУ  
У БЕОГРАДУ У 2023. ГОДИНИ**

Табела 129

Р. бр.	МОРБИДИТЕТНА ЛИСТА (МКБ - 10)	ШИФРА	СВЕГА	ВРСТЕ ДЕЛАТНОСТИ						
				ПРЕДШКОЛСКА ДЕЦА	ШКОЛСКА ДЕЦА	ОПШТА МЕДИЦИНА	ЗАШТИТА ЖЕНА	ДЕРМАТОВЕНЕР ОЛОШКА ЗАШТИТА	СПЕЦИЈАЛИСТИЧКА ЗАШТИТА	МЕДИЦИНА РАДА
0	1	2	3	4	5	6	7	8	9	10
126	<i>Ischaemia cerebri transitiva et syndromae affines</i>	G45	2205		1	452			1739	13
127	<i>Поремећаји нерава, коренова живаца и снопова живаца</i>	G50-G59	4203	5	3	33	24	9	3975	154
128	<i>Мождана парализа и други синдроми парализе</i>	G80-G83	232	30	17	18			162	5
129	<i>Друге болести нервног система</i>	G10-G13, G21-G26, G31-G32, G36-G37, G46-G47, G60-G73	2315	47	19	142		2	1842	263
<b>УП А</b>	<b>БОЛЕСТИ ОКА И ПРИПОЈКА ОКА</b>	<b>H00-H59</b>	<b>164198</b>	<b>1374</b>	<b>491</b>	<b>1579</b>	<b>5</b>	<b>45</b>	<b>150584</b>	<b>10120</b>
130	<i>Болести очног капка</i>	H00-H01	5948	330	35	39			5440	104
131	<i>Болести вежњаче ока</i>	H10-H13	6498	935	310	149		10	4890	204
132	<i>Болести бољаче и рољњаче</i>	H15-H19	4416	44		36			4314	22
133	<i>Катаракта и друга обољења сочива</i>	H25-H28	29081	25		93			28696	267
134	<i>Ablatio retinae et ruptura retinae</i>	H33	1872	1	1	35			1834	1
135	<i>Glaucoma</i>	H40-H42	9644	14	1	41			9421	167
136	<i>Srabisimus</i>	H49-H50	6470	18	10	28			6337	77
137	<i>Anomaliae refractionis et anomaliae accommodationis</i>	H52	71400	7	15	983	5		62041	8349
138	<i>Aniurosis et amblyopia</i>	H54	6782			27			6357	398
139	<i>Други поремећаји ока и припојка ока</i>	H02-H06, H20-H22, H30-H32, H34-H36, H43-H48, H51, H53, H55-H59	22087		119	148		35	21254	531

**БРОЈ ОБОЉЕЊА И СТАЊА У ЗДРАВСТВЕНОЈ ЗАШТИТИ СТАНОВНИКА У ПРИВАТНОМ СЕКТОРУ  
У БЕОГРАДУ У 2023. ГОДИНИ**

Табела 129

Р. бр.	МОРБИДИТЕТНА ЛИСТА (МКБ - 10)	ШИФРА	СВЕГА	ВРСТЕ ДЕЛАТНОСТИ						
				ПРЕДШКОЛСКА ДЕЦА	ШКОЛСКА ДЕЦА	ОПШТА МЕДИЦИНА	ЗАШТИТА ЖЕНА	ДЕРМАТОВЕНЕР ОЛОШКА ЗАШТИТА	СПЕЦИЈАЛИСТИЧКА ЗАШТИТА	МЕДИЦИНА РАДА
0	I	2	3	4	5	6	7	8	9	10
УП А	<b>БОЛЕСТИ УВА И БОЛЕСТИ МАСТОИДНОГ НАСТАВКА</b>	<b>H60-H95</b>	<b>60502</b>	<b>5550</b>	<b>2744</b>	<b>394</b>	<b>2</b>	<b>5</b>	<b>46176</b>	<b>5631</b>
140	Болезни средњег ува и болести мастоидног наставка	H65-H75	36910	4746	2368	108			28010	1678
141	<i>Surditas</i>	H90-H91	5967			25			3981	1961
142	Друге болести ува и болести мастоидног наставка	H60-H62, H80-H83, H92-H95	17625	804	376	261	2	5	14185	1992
ГР УП А	<b>БОЛЕСТИ СИСТЕМА КРВОТОКА</b>	<b>100-199</b>	<b>206626</b>	<b>453</b>	<b>204</b>	<b>8514</b>	<b>399</b>	<b>472</b>	<b>187847</b>	<b>8737</b>
144	Хроничне реуматске болести срца	I05-I10	865	2		10			848	5
145	<i>Hypertensio arterialis essentialis (primaria)</i>	I10	73352			6439	105	4	60915	5889
146	Друге болести крвеног притока	I11-I15	2162	3		227	115		1497	320
147	<i>Infarctus myocardi acutus</i>	I21-I22	2123			8	7		2107	1
148	Друге исхемијске болести срца	I20, I23-I25	10078			133	1		9732	212
149	<i>Embolia pulmonis</i>	I26	254			7			247	
150	Поремећаји спроводног система срца и аритмије срца	I44-I49	41084	148	40	325	89	3	39918	561
151	<i>Insufficiencia cordis</i>	I50	1511	3		48		1	1453	6
152	Друге болести срца	I27-I43, I51-I52	5070	166	67	163	2		4343	329
153	Крварења у мозгу	I60-I62	161		1	1			158	1
154	<i>Infarctus cerebri</i>	I63	1741			7			1727	7
155	<i>Aproplexia cerebri</i>	I64	4		1				3	

**БРОЈ ОБОЉЕЊА И СТАЊА У ЗДРАВСТВЕНОЈ ЗАШТИТИ СТАНОВНИКА У ПРИВАТНОМ СЕКТОРУ  
У БЕОГРАДУ У 2023. ГОДИНИ**

Табела 129

Р. бр.	МОРБИДИТЕТНА ЛИСТА (МКБ - 10)	ШИФРА	СВЕГА	ВРСТЕ ДЕЛАТНОСТИ						
				ПРЕДШКОЛСКА ДЕЦА	ШКОЛСКА ДЕЦА	ОПШТА МЕДИЦИНА	ЗАШТИТА ЖЕНА	ДЕРМАТОВЕНЕР ОЛОШКА ЗАШТИТА	СПЕЦИЈАЛИСТИЧКА ЗАШТИТА	МЕДИЦИНА РАДА
0	1	2	3	4	5	6	7	8	9	10
156	Друге болести крених судова мозга	165-169	4170	26	37	45		1	3963	98
157	Atherosclerosis	170	14675			54		1	14446	174
158	Morbi vasorum periphericorum alii	173	3162	1		1		9	2925	226
159	Embolia arteriarum et thrombosis arteriarum	174	10			1		1	8	
160	Друге болести артерија, артериола и капилара	171-172, 177-179	898		16			277	451	154
161	Запаљење вена, запаљење вена са тромбозом, емболија и тромбоза вена	180-182	15180	2		300			14834	44
162	Varices venarum extremitatum inferiorum	183	13183	5		183	51	150	12322	472
163	Наемтогнхоидес	184	14745		1	205	26		14381	132
164	Друге болести крвотока	185-199	2198	97	57	341	5	23	1569	106
<b>УП</b>	<b>БОЛЕСТИ СИСТЕМА ЗА ДИСАЊЕ</b>	<b>J00-J99</b>	<b>208849</b>	<b>43094</b>	<b>19411</b>	<b>45564</b>				<b>94549</b>
<b>УП</b>										
<b>АХ</b>										
165	Pharyngitis acuta et tonsillitis acuta	J02-J03	52147	14397	4633	13760			18963	394
166	Laryngitis et tracheitis acuta	J04	6699	2042	779	645			3186	47
167	Infectiones tractus respiratorii superioris multiplices acutae loci non specificatis	J00-J01, J05-J06	66998	16729	8840	21386			18229	1814
168	Influenza	J10-J11	936	371	240	304			21	
169	Pneumonia	J12-J18	7151	253	309	1323			5243	23
170	Bronchitis acuta et bronchiolitis acuta	J20-J21	11557	4321	1483	1641			4051	61
171	Sinusitis chronica	J32	9148	52	45	492			8317	242
172	Друге болести носа и синуса носа	J30-J31, J33-J34	26669	757	924	3056			20004	1928

**БРОЈ ОБОЉЕЊА И СТАЊА У ЗДРАВСТВЕНОЈ ЗАШТИТИ СТАНОВНИКА У ПРИВАТНОМ СЕКТОРУ  
У БЕОГРАДУ У 2023. ГОДИНИ**

Табела 129

Р. бр.	МОРБИДИТЕТНА ЛИСТА (МКБ - 10)	ШИФРА	СВЕГА	ВРСТЕ ДЕЛАТНОСТИ						
				ПРЕДШКОЛСКА ДЕЦА	ШКОЛСКА ДЕЦА	ОПШТА МЕДИЦИНА	ЗАШТИТА ЖЕНА	ДЕРМАТОВЕНЕР ОЛОШКА ЗАШТИТА	СПЕЦИЈАЛИСТИЧКА ЗАШТИТА	МЕДИЦИНА РАДА
0	1	2	3	4	5	6	7	8	9	10
173	<i>Morbi tonsillarum et vegetationum adenoidium chronici</i>	J35	12518	1841	1351	427			8241	658
174	Друге болести горњег дела система за дисање	J36-J39	909	24	1	23			778	83
175	Запаљење душице, емфизем и друге обструктивне болести плућа	J40-J44	3220	282	239	1110			1519	70
176	<i>Asthma bronchiale</i>	J45-J46	6355	700	327	927			4198	203
177	<i>Bronhieactasia</i>	J47	109	2		14			93	
178	<i>Pneumocniosis</i>	J60-J65	4			4				
179	Друге болести система за дисање	J22, J66-J99	4429	1323	240	452			1706	708
<b>УП</b>	<b>БОЛЕСТИ СИСТЕМА ЗА ВАРЕЊЕ</b>	<b>K00-K93</b>	<b>52500</b>	<b>1125</b>	<b>507</b>	<b>5682</b>			<b>41894</b>	<b>3292</b>
181	<i>Druge bolesti zuba i porpornih struktura</i>	K00-K01, K03-K08	284		14	46			208	16
182	<i>Druge bolesti usne duplje, pljuvačnih žlezda i vilica</i>	K09-K14	275	24	25	37			189	
183	<i>Ulcus ventriculi et ulcus duodeni</i>	K25-K28	3541			91			3384	66
184	<i>Gastritis et duodenitis</i>	K29	19651			1362			17283	1006
185	Друге болести једњака, желуца и дванаестопалачног црева	K20-K23, K28, K30-K31	7501			831			6296	374
186	Болести слезог црева	K02	491			14			477	
187	<i>Hernia inguinalis</i>	K40	1522	68	30	21			1348	55
188	<i>Hernia femoralis</i>	K41-K46	1571	38	14	425			1051	43
189	<i>Morbus Crohn et colitis ulcerosa</i>	K50-K51	651	7	5	118			514	7

**БРОЈ ОБОЉЕЊА И СТАЊА У ЗДРАВСТВЕНОЈ ЗАШТИТИ СТАНОВНИКА У ПРИВАТНОМ СЕКТОРУ  
У БЕОГРАДУ У 2023. ГОДИНИ**

Табела 129

Р. бр.	МОРБИДИТЕТНА ЛИСТА (МКБ - 10)	ШИФРА	СВЕГА	ВРСТЕ ДЕЛАТНОСТИ						
				ПРЕДШКОЛСКА ДЕЦА	ШКОЛСКА ДЕЦА	ОПШТА МЕДИЦИНА	ЗАШТИТА ЖЕНА	ДЕРМАТОВЕНЕР ОЛОШКА ЗАШТИТА	СПЕЦИЈАЛИСТИЧКА ЗАШТИТА	МЕДИЦИНА РАДА
0	1	2	3	4	5	6	7	8	9	10
190	<i>Ilеus paralyticus et obstructio intestinalis, sine hernia</i>	K56	60			5			55	
191	<i>Diverticulosis intestini</i>	K57	614			9			594	11
192	Друге болести црева и потбушине	K52-K55, K58-K67	6357	756	375	1616			3537	73
193	<i>Morbus hepatis accholicus</i>	K70	211			6			184	21
194	Друге болести јетре	K71-K77	4459	7	2	540			2937	973
195	<i>Cholelithiasis et cholecystitis</i>	K80-K81	2510			168			2012	330
196	Акутно запаљење и друге болести гуштераче	K85-K86	500			190			232	78
197	Друге болести система за варење	K82-K83, K87-K93	2302	225	42	203			1593	239
<b>УП</b>	<b>БОЛЕСТИ КОЖЕ И ПОТКОЖНОГ ТКИВА</b>	<b>L00-L90</b>	<b>52538</b>	<b>1910</b>	<b>1204</b>	<b>3312</b>	<b>77</b>	<b>34067</b>	<b>11658</b>	<b>310</b>
198	Инфекција коже и поткожног ткива	L00-L08	9354	354	242	217	33	6708	1771	29
199	Друге болести коже и поткожног ткива	L10-L99	43184	1556	962	3095	44	27359	9887	281
<b>УП</b>	<b>БОЛЕСТИ МИШИЊНО-КОЖНОГ СИСТЕМА И ВЕЗИВНОГ ТКИВА</b>	<b>M00-M99</b>	<b>51039</b>	<b>697</b>	<b>275</b>	<b>2589</b>			<b>46027</b>	<b>1451</b>
200	Запаљење зглобова	M05-M14	3863	10	5	189			3614	45
201	Дегенеративно обољење зглобова	M15-M19	6044	1	1	136			5777	129
202	Стечени деформитети удова	M20-M21	705	107	42	11			544	1
203	Друга обољења зглобова	M00-M03, M22-M25	3394	31	24	96			3205	38
204	Системска обољења везивног ткива	M30-M36	1216	47	7	38			1102	22
205	Поремећаји вратног и другог међупршиљеног диска	M50-M51	7354	1		217			6992	144



**БРОЈ ОБОЉЕЊА И СТАЊА У ЗДРАВСТВЕНОЈ ЗАШТИТИ СТАНОВНИКА У ПРИВАТНОМ СЕКТОРУ  
У БЕОГРАДУ У 2023. ГОДИНИ**

Табела 129

Р. бр.	МОРБИДИТЕТНА ЛИСТА (МКБ - 10)	ШИФРА	СВЕГА	ВРСТЕ ДЕЛАТНОСТИ						
				ПРЕДШКОЛСКА ДЕЦА	ШКОЛСКА ДЕЦА	ОПШТА МЕДИЦИНА	ЗАШТИТА ЖЕНА	ДЕРМАТОВЕНЕР ОЛОШКА ЗАШТИТА	СПЕЦИЈАЛИСТИЧКА ЗАШТИТА	МЕДИЦИНА РАЈА
0	I	2	3	4	5	6	7	8	9	10
206	Друга обољења леђа	M40-M49, M53-M54	19337	177	100	1604			16773	683
207	Болести меког ткива	M60-M79	5441	85	75	259			4979	43
208	Поремећаји структуре и густине костију	M80-M85	1780	5	34				1650	91
209	Osteomyelitis	M86	8			1			7	
210	Друге болести мишићно-коштаног система и везивног ткива	M87-M99	1897	233	21	4			1384	255
<b>УП</b>	<b>БОЛЕСТИ МОКРАЉНО-ПОЛНОГ СИСТЕМА</b>	<b>N00-N99</b>	<b>181845</b>	<b>1027</b>	<b>618</b>	<b>4175</b>	<b>112979</b>	<b>6</b>	<b>58387</b>	<b>4653</b>
211	Акутни и прогресивни бубрежни синдроми	N00, N01	14	2	3	1	2		5	1
212	Друге болести гломерула бибрега	N02-N08	209	4	3	6	1		194	1
213	Болести канала бубрега и међубелијског ткива	N10-N16	722			30	1		686	5
214	Недовољна функција бубрега	N17-N19	1404	2	2	64	1		1308	27
215	Мокраћни каменци	N20-N23	18779	2	1	204	8		17662	902
216	Cystitis	N30	18066	100	96	2053	2099		13524	194
217	Друге болести система за мокрење	N25-N29, N31-N39	6430	313	163	727	447	6	4379	395
218	Hyperplasia prostaticae	N40	9077		2	126			8614	335
219	Morbi prostaticae alii	N41-N42	3328	1		21			3249	57
220	Hydrocele et spermatocele	N43	694	17	9	20			625	23
221	Phimosis et paraphimosis	N47	1453	560	307	5			581	
222	Друге болести мушких полних органа	N44-N46, N48-N51	1844	3	6	115			1681	39
223	Болести дојке	N60-N64	5138			92	2219		1771	1056

**БРОЈ ОБОЉЕЊА И СТАЊА У ЗДРАВСТВЕНОЈ ЗАШТИТИ СТАНОВНИКА У ПРИВАТНОМ СЕКТОРУ  
У БЕОГРАДУ У 2023. ГОДИНИ**

Табела 129

Р. бр.	МОРБИДИТЕТНА ЛИСТА (МКБ - 10)	ШИФРА	СВЕГА	ВРСТЕ ДЕЛАТНОСТИ						
				ПРЕДШКОЛСКА ДЕЦА	ШКОЛСКА ДЕЦА	ОПШТА МЕДИЦИНА	ЗАШТИТА ЖЕНА	ДЕРМАТОВЕНЕР ОЛОШКА ЗАШТИТА	СПЕЦИЈАЛИСТИЧКА ЗАШТИТА	МЕДИЦИНА РАЈА
0	I	2	3	4	5	6	7	8	9	10
224	<i>Salpingitis et oophoritis</i>	N70	1247			3	1195		39	10
225	<i>Cervicitis uteri</i>	N70	23458			72	22911		109	366
226	Друга запаљења женских карличних органа	N71, N73-N77	14163			60	13964		132	7
227	<i>Endometriosis</i>	N80	2592	1		14	2474		99	4
228	<i>Prolapsus genitaliorum femininorum</i>	N71, N73-N77	1417			24	1324		46	23
229	<i>Morbi ovarii, tubae uterinae et parametri non inflammatori</i>	N81	4130	1		48	3891		138	52
230	Поремећај менструације	N91-N92	27655		14	152	26541		908	40
231	<i>Morbi climacterii</i>	N95	12894			104	10753		1177	860
232	<i>Sterilitas feminae</i>	N97	16738			96	15815		827	
233	Друга обољења полно-мокрашног пута	N82, N84-N90, N93-N94, N96, N98-N99	10393	21	12	138	9333		633	256
ГР УП А	<b>ТРУДНОЋА, РАЂАЊЕ И БАБИЊЕ</b>	<b>000-099</b>	<b>6075</b>				<b>5729</b>		<b>345</b>	<b>1</b>
234	<i>Abortus spontaneus</i>	O03	622				481		141	
235	<i>Abortus medicinalis</i>	O04	390				351		39	
236	Друге трудноће са побачајем	O00-O02, O05-O08	498				482		15	1
237	Оток; беланчевине у мочраћи и повишен притисак у трудноћи, порођају и порођајном периоду	O10-O16	231				224		7	
238	Ниско усађена постепељца, привремено оовјање постепељце и препорођајно крварење	O44-O46	59				54		5	

**БРОЈ ОБОЉЕЊА И СТАЊА У ЗДРАВСТВЕНОЈ ЗАШТИТИ СТАНОВНИКА У ПРИВАТНОМ СЕКТОРУ  
У БЕОГРАДУ У 2023. ГОДИНИ**

Табела 129

Р. бр.	МОРБИДИТЕТНА ЛИСТА (МКБ - 10)	ШИФРА	СВЕГА	ВРСТЕ ДЕЛАТНОСТИ						
				ПРЕДШКОЛСКА ДЕЦА	ШКОЛСКА ДЕЦА	ОПШТА МЕДИЦИНА	ЗАШТИТА ЖЕНА	ДЕРМАТОВЕНЕР ОПОШКА ЗАШТИТА	СПЕЦИЈАЛИСТИЧКА ЗАШТИТА	МЕДИЦИНА РАДА
0	1	2	3	4	5	6	7	8	9	10
239	Брига труднице у вези пола и амнионске дупље и могућих проблема порођаја	O30-O43, O47, O48	679				666		13	
240	Отежани порођај	O64-O66	34				24		10	
241	Напогнута пост паритум	O72	49				48		1	
242	Друге компликације трудноће и порођаја	O20-O29, O60-O63, O67-O71, O73-O75,	2766				2668		98	
243	Rhizus spondylus simplex	O80	518				518			
244	Компликације у бабичама и другим стањима која компликују трудноћу и рађање	O85-O99	229				213		16	
<b>УП А</b>	<b>СТАЊА У ПОРОЂАЈНОМ ПЕРИОДУ (P00-P96)</b>	<b>P00-P96</b>	<b>390</b>	<b>386</b>			<b>4</b>			
246	Ротетесији и току трудноће и развоја плода	P05-P08	30	30						
247	Ротетесије новороденчета	P10-P15	5	5						
248	Нурохија интраутерина ет асрпиха неонаталис	P20-P21	9	9						
249	Друге сметње дисања у порођајном периоду	P22-P28	6	6						
250	Урођена инфекција и паразитарне болести	P35-P37	2	2						
251	Друге специфичне инфекције у порођајном периоду	P38-P39	2	2						
253	Друга стања и порођајном периоду	P08, P29, P50-P54, P56-P96	336	332			4			

**БРОЈ ОБОЉЕЊА И СТАЊА У ЗДРАВСТВЕНОЈ ЗАШТИТИ СТАНОВНИКА У ПРИВАТНОМ СЕКТОРУ  
У БЕОГРАДУ У 2023. ГОДИНИ**

Табела 129

Р. бр.	МОРБИДИТЕТНА ЛИСТА (МКБ - 10)	ШИФРА	СВЕГА	ВРСТЕ ДЕЛАТНОСТИ						
				ПРЕДШКОЛСКА ДЕЦА	ШКОЛСКА ДЕЦА	ОПШТА МЕДИЦИНА	ЗАШТИТА ЖЕНА	ДЕРМАТОВЕНЕР ОПОШКА ЗАШТИТА	СПЕЦИЈАЛИСТИЧКА ЗАШТИТА	МЕДИЦИНА РАДА
0	1	2	3	4	5	6	7	8	9	10
УП А	<b>УРОЂЕНЕ НАКАЗНОСТИ ДЕФОРМАЦИЈЕ И ХРОМОЗОМСКЕ НЕНОРМАЛНОСТИ</b>	<b>Q00-Q99</b>	<b>5008</b>	<b>1825</b>	<b>621</b>	<b>218</b>	<b>135</b>		<b>2181</b>	<b>28</b>
254	<i>Spina bifida</i>	Q05	32			26			6	
255	Друге урођене аномалије нервног система	Q00-Q04, Q06-Q08	31	9	3	1			18	
256	Урођене аномалије крвотока	Q20-Q28	423	164	110	14			135	
257	<i>Labium leporinum et palatoschisis</i>	Q35-Q37	28	4	1	1			22	
258	<i>Agnesia, atresia et stenosis intestini tenuis congenita</i>	Q41	1						1	
259	Друге урођене аномалије система за варење	Q38-Q40, Q42-Q45	491	373	18				100	
260	<i>Sturtochismus</i>	Q53	250	30	39	153			28	
261	Друге аномалије полно-мокраћног система	Q50-Q52, Q54-Q64	801	171	52	8	133		419	18
262	<i>Deformationes coxae congenitae</i>	Q65	40	34	4				2	
263	<i>Deformationes pedis congenitae</i>	Q66	1359	548	171	1			638	1
264	Друге урођене аномалије и деформације мишићно-коштаног система	Q67-Q79	657	281	163	12			195	6
265	Друге урођене аномалије	Q10-Q18, Q30-Q34, Q80-Q89	817	197	57	1			559	3
266	<i>Chromosomske nenormalnosti</i>	Q90-Q99	78	14	3	1	2		58	
ГР УП А	<b>СИМПТОМИ, ЗНАЦИ И ПАТОЛОШКИ КЛИНИЧКИ И ЛАБОРАТОРИЈСКИ НАЛАЗИ</b>	<b>R00-R99</b>	<b>62519</b>	<b>9154</b>	<b>4975</b>	<b>19488</b>	<b>1383</b>	<b>18</b>	<b>24957</b>	<b>2544</b>
267	<i>Dolor abdominalis et pelvis</i>	R10	8385	713	590	846	1289		4894	53
268	<i>Febris causae ingotae</i>	R50	10402	3280	1512	4379	12		1193	26

**БРОЈ ОБОЉЕЊА И СТАЊА У ЗДРАВСТВЕНОЈ ЗАШТИТИ СТАНОВНИКА У ПРИВАТНОМ СЕКТОРУ  
У БЕОГРАДУ У 2023. ГОДИНИ**

Табела 129

Р. бр.	МОРБИДИТЕТНА ЛИСТА (МКБ - 10)	ШИФРА	СВЕГА	ВРСТЕ ДЕЛАТНОСТИ						
				ПРЕДШКОЛСКА ДЕЦА	ШКОЛСКА ДЕЦА	ОПШТА МЕДИЦИНА	ЗАШТИТА ЖЕНА	ДЕРМАТОВЕНЕР ОЛОШКА ЗАШТИТА	СПЕЦИЈАЛИСТИЧКА ЗАШТИТА	МЕДИЦИНА РАДА
0	1	2	3	4	5	6	7	8	9	10
269	<i>Semlitas</i>	R54	721	3					718	
270	Други симптоми, знаци и ненормални клинички и лабораторијски налази	R00-R09, R11-R49, R51-R53, R55-R99	43011	5158	2873	14263	82	18	18152	2465
<b>УП</b>	<b>ПОВРЕДЕ ТРОВАЊА И ПОСЛЕДИЦЕ ДЕЛОВАЊА СПОЉНИХ ФАКТОРА</b>	<b>S00-T98</b>	<b>19271</b>	<b>460</b>	<b>342</b>	<b>2705</b>	<b>49</b>	<b>228</b>	<b>15320</b>	<b>167</b>
271	<i>Fractura cranii et ossium faciei</i>	S02	59	1	1	6			50	1
272	Преломи врата, грудног коша и карлице	S12, S22, S32, T08	196			3			193	
273	<i>Fractura femoris</i>	S72	176	2	1				173	
274	Преломи других костију уда	S42, S52, S62, S82, S92, T10, T12	3428	30	35	16			3346	1
275	<i>Fracturae regionum corporis multiplicium</i>	T02	1						1	
276	Специфична и вишеструка угањућа, расцени и утиснућа	S03, S13, S23, S33, S43, S53, S63, S73, S83, S93, T03	4037	29	15	38			3953	2
277	<i>Laesio traumatica oculi et orbitae</i>	S05	498	13		8			473	4
278	<i>Laesio traumatica intracranialis</i>	S06	48			16			32	
279	<i>Drugaе povrede unutrašnjih organa</i>	S26-S27, S36-S37	48			7			41	
280	Ударне повреде и специфичне, вишеструке повреде са ампутацијом	S07-S08, S17-S18, S28, S38, S47-S48, S57-S58, S67-S68, S77-S78, S87-S88, S97-S98, T04-T05	130	2	1	15			36	76

**БРОЈ ОБОЉЕЊА И СТАЊА У ЗДРАВСТВЕНОЈ ЗАШТИТИ СТАНОВНИКА У ПРИВАТНОМ СЕКТОРУ  
У БЕОГРАДУ У 2023. ГОДИНИ**

Табела 129

Р. бр.	МОРБИДИТЕТНА ЛИСТА (МКБ - 10)	ШИФРА	СВЕГА	ВРСТЕ ДЕЛАТНОСТИ						
				ПРЕДШКОЛСКА ДЕЦА	ШКОЛСКА ДЕЦА	ОПШТА МЕДИЦИНА	ЗАШТИТА ЖЕНА	ДЕРМАТОВЕНЕР ОЛОШКА ЗАШТИТА	СПЕЦИЈАЛИСТИЧКА ЗАШТИТА	МЕДИЦИНА РАДА
0	1	2	3	4	5	6	7	8	9	10
281	Друге специфичне, неспецифичне и вишеструке повреде	S00-S01, S04, S09-S11, S14-S16, S19-S21, S24-S25, S29-S31, S34-S35, S39-S41, S44-S46, S49-S51, S54-S56, S59-S61, S64-S66, S69-S71, S74-S76, S79-S81, S84-S86, S89-S91, S94-S96, S99, T00-T01, T06	6325	22	110	1266			4888	39
282	Утицај страног тела унетог преко природног отвора	T15-T19	805	23	3	5	2		751	21
283	Опекотине и нагризи	T20-T32	192	21	12	6	3	87	63	
284	Тровање дрогама и биолошким супстанцама	T36-T50	54	26	5		16	1	6	
285	Токсично дејство супстанци немедицинског порекла	T51-T65	1129	4	4	719		113	289	
287	Други неспецифични утицаји спољних узрока	T33-T35, T66-T73, T75-T78	1840	273	147	581	10	27	798	4
288	Неке ране компликације повреда и компликације хирушког и медицинског лечења неklasификоване на другом месту	T79-T88	239	12	8	19	18		163	19
289	Последнице повреда, тровања и друге последнице спољних узрока	T90-T98	66	2					64	
УП А XXXI	<b>ФАКТОРИ КОЈИ УТИЧУ НА ЗДРАВСТВЕНО СТАЊЕ И КОНТАКТ СА ЗДРАВСТВЕНОМ СЛУЖБОМ</b>	Z00-Z99	350970	15295	6078	20004	93662	21550	191004	3377
290	Лица која траже здравствене услуге ради прегледа и испитивања	Z00-Z13	268864	14538	5509	15477	44284	20739	165143	3174

**БРОЈ ОБОЉЕЊА И СТАЊА У ЗДРАВСТВЕНОЈ ЗАШТИТИ СТАНОВНИКА У ПРИВАТНОМ СЕКТОРУ  
У БЕОГРАДУ У 2023. ГОДИНИ**

Табела 129

Р. бр.	МОРБИДИТЕТНА ЛИСТА (МКБ - 10)	ШИФРА	СВЕГА	ВРСТЕ ДЕЛАТНОСТИ						
				ПРЕДШКОЛСКА ДЕЦА	ШКОЛСКА ДЕЦА	ОПШТА МЕДИЦИНА	ЗАШТИТА ЖЕНА	ДЕРМАТОВЕНЕР ОЛОШКА ЗАШТИТА	СПЕЦИЈАЛИСТИЧКА ЗАШТИТА	МЕДИЦИНА РАДА
0	1	2	3	4	5	6	7	8	9	10
291	<i>Nesimptomatska virusna bolest smanjenog imuniteta (SIDA)</i>	Z21	7				7			
292	<i>Остала лица потенцијално здравствено угрожена заразном болешћу</i>	Z20, Z22-Z29	2120	527	345	747	1	1	499	
293	<i>Контрацепција</i>	Z30	9746			6	9702		38	
294	<i>Препорођајни прегледи и друге контроле трудноће</i>	Z34-Z36	27571				27104		467	
295	<i>Živorođena deca према месту рођења</i>	Z38	102	37	3		48		14	
296	<i>Нега и преглед после порођаја</i>	Z20, Z22-Z29	1051	63		8	948		32	
297	<i>Лица у здравственим службама ради одређених третмана и здравствене заштите</i>	Z40-Z54	10124	12	75	1590	4922	296	3180	49
298	<i>Лица у здравственим службама из других разлога</i>	Z31-Z33, Z37, Z55-Z99	31385	118	146	2176	6646	514	21631	154
ГР	<b>ШИФРЕ ЗА ПОСЕБНЕ НАМЕНЕ</b>		12			7			5	
УП		U07	12			7			5	
А	<i>Хитна употреба U07(COVID19-U07.1, U07.2)</i>									
ГР	<b>УКУПНО</b>	A00-T98, Z00-Z99	1694571	91399	43605	137332	248029	96020	1E+06	S9774
УП										
А										

**МЕДИЦИНСКИ РАДНИЦИ У ПРИВАТНИМ СТАЦИОНАРНИМ УСТАНОВАМА ПРЕМА СТРУЧНОЈ СПРЕМИ У БЕОГРАДУ У 2023. ГОДИНИ**

Табела 130

Р. бр.	МЕДИЦИНСКИ РАДНИЦИ										
	ОДЕЉЕЊЕ	УКУПНО	ЛЕКАРИ				ВИША СТРУЧНА СПРЕМА		СРЕДЊА СТРУЧНА СПРЕМА		ОД ТОГА МЕДИЦИНСКЕ СЕСТРЕ ТЕХНИЧАРИ
			СВЕГА	ОД ТОГА			СВЕГА	ОД ТОГА МЕДИЦИНСКЕ СЕСТРЕ ТЕХНИЧАРИ	СВЕГА	ОД ТОГА МЕДИЦИНСКЕ СЕСТРЕ ТЕХНИЧАРИ	
				ОПШТЕ МЕДИЦИНЕ	НА СПЕЦИЈАЛИ ЗАЦИЈИ	СПЕЦИЈАЛИСТИ					
0	1	2	3	4	5	6	7	8	9	10	
	<b>УКУПНО</b>	<b>373</b>	<b>132</b>	<b>4</b>	<b>4</b>	<b>124</b>	<b>95</b>	<b>87</b>	<b>146</b>	<b>144</b>	
1	СТАЦИОНАР	221	75	4	2	69	48	40	98	98	
2	ДНЕВНА БОЛНИЦА	152	57		2	55	47	47	48	46	



**БРОЈ ПОСТЕЉА, БОЛЕСНИЧКИХ ДАНА И КРЕТАЊЕ БОЛЕСНИКА У ПРИВАТНИМ  
СТАЦИОНАРНИМ УСТАНОВАМА У БЕОГРАДУ 2023. ГОДИНИ**

Табела 131

Р. бр.	ОДЕЉЕЊЕ	ПОСТЕЉЕ	БОЛЕСНИ ЧКИ ДАНИ	КРЕТАЊЕ БОЛЕСНИКА		
				НОВОПРИМ ЉЕНИ	ИСПИСАНИ	ОД ТОГА УМРЛИ
0	1	2	3	4	5	6
	<b>УКУПНО</b>	<b>453</b>	<b>31380</b>	<b>22586</b>	<b>22460</b>	<b>72</b>
1	СТАЦИОНАР	265	25735	14765	14648	72
2	ДНЕВНА БОЛНИЦА	188	5645	7821	7812	

**ЗДРАВСТВЕНИ РАДНИЦИ У СЛУЖБИ ЗА ЗДРАВСТВЕНУ ЗАШТИТУ УСТА И ЗУБА У ПРИВАТНИМ  
ОРДИНАЦИЈАМА У БЕОГРАДУ У 2023. ГОДИНИ**

Табела 132

Р. бр.	МЕДИЦИНСКИ РАДНИЦИ*											
	ОПШТИНА	УКУПНО	СТОМАТОЛОЗИ				ЗУБНИ ТЕХНИЧАРИ			ЗУБНИ АСИСТЕНТИ		РЕНТГЕН ТЕХНИЧАРИ
			УКУПНО	ЗУБНИ ЛЕКАРИ	НА СПЕЦИЈАЛНИ ЗАЦИ	СПЕЦИЈАЛНИ СТИ	УКУПНО	ОД ТОГА СА ВИШОМ СПРЕМОМ	УКУПНО	ОД ТОГА СА СРЕДЊОМ СПРЕМОМ		
0	1	2	3	4	5	6	7	8	9	10	11	
	<b>УКУПНО</b>	<b>894</b>	<b>649</b>	<b>389</b>	<b>41</b>	<b>219</b>	<b>28</b>	<b>24</b>	<b>189</b>	<b>162</b>	<b>28</b>	

\*Здравствену заштиту деци, ученицима и одраслима пружа исти кадар

**ПОСЕТЕ И ИЗВРШЕНИ РАДОВИ У ПРИВАТНИМ СТОМАТОЛОШКИМ ОРДИНАЦИЈАМА  
У БЕОГРАДУ У 2023. ГОДИНИ**

Табела 133

Р. бр.	ВРСТЕ ЗАВРШЕНИХ РАДОВА										ЛЕЧЕЊЕ МЕКИХ ДЕЛОВА УСНЕ ШПЛУЫ НЕ			
	ПОСЕТЕ			ХИРУРШКЕ ИНТЕРВЕНЦИЈЕ			ПРОТЕТСКИ РАДОВИ			ОРТОДОНЦИЈА				
	УКУПНО	ПРВЕ	ОД ТОГА	БЕЗ ЛЕЧЕЊА	СА ЛЕЧЕЊЕМ	ВАЂЕЊЕ ЗУБА	ОСТАЛЕ ИНТЕРВ ЕНЦИЈЕ	ПОКРЕТНЕ ПРОТЕЗЕ	ТОТАЛ НЕ	ПАРЦИ АЛНЕ		ФИКСНЕ ПРОТЕЗЕ	ОРТОДОН ТСКИ РАДОВИ	ОРТОДОНЦИЈА
0	1	2	3	4	5	6	7	8	9	10	11	12	13	14
	<b>ОБЛАСТ ЗДРАВСТВЕНЕ ЗАШТИТЕ</b>	<b>182918</b>	<b>90081</b>	<b>16900</b>	<b>66663</b>	<b>28874</b>	<b>22021</b>	<b>6565</b>	<b>755</b>	<b>738</b>	<b>21792</b>	<b>2144</b>	<b>4953</b>	<b>19554</b>
1	ПРЕДШКОЛСКА ДЕЦА	6583	3459	1613	2438	542	513	76						139
2	ШКОЛСКА ДЕЦА	19782	8003	1582	6642	3426	2829	187				892	2296	795
3	ОДРАСЛИ	156553	78619	13705	57583	24906	18679	6302	755	738	21792	1252	2657	18620

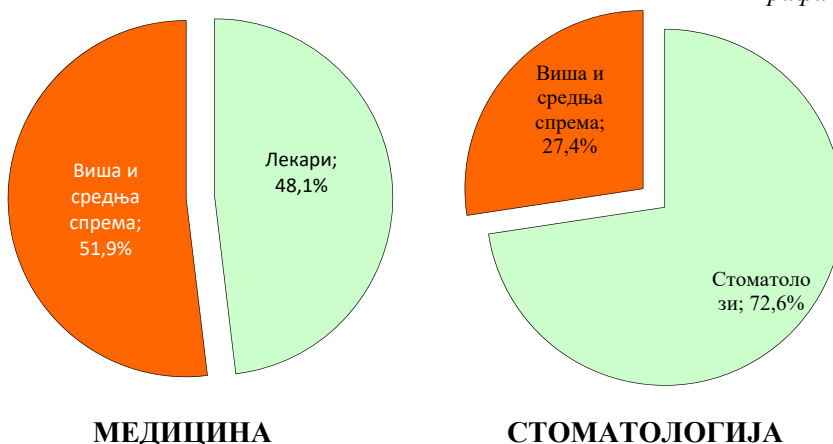
**УТВРЂЕНА ОБОЉЕЊА И СТАЊА У ПРИВАТНИМ СТОМАТОЛОШКИМ ОРДИНАЦИЈАМА У БЕОГРАДУ У 2023. ГОДИНИ**

Табела 134

Р. бр.	ОБОЉЕЊА - СТАЊА (ГРУПА Х)	Шифра	УКУПНО	ОД ТОГА ПРЕМА УЗРАСТУ		
				Предшколска деца	Школска деца	Одрасли
0	1	2	3	4	5	6
	<b>УКУПНО</b>		<b>123501</b>	<b>3313</b>	<b>9633</b>	<b>110555</b>
180	<i>Caries dentium</i>	K02	<b>62009</b>	2086	5209	54714
181	Друге болести зуба и потпорних структура	K00-K01, K03-K08	<b>43228</b>	570	2404	40254
182	Друге болести усне дупље, пљувачних жлезда и вилица	K09-K14	<b>4762</b>	148	540	4074
271	<i>Fractura cranii et ossium faciei</i>	S02	<b>29</b>			29
290	Лица која траже услуге ради прегледа и испитивања	Z00-Z13	<b>11198</b>	423	612	10163
297	Лица у здравственим службама ради одређених третмана и здравствене заштите	Z40-Z54	<b>946</b>	22	395	529
298	Лица у здравственим службама из других разлога	Z31-Z33, Z37,Z55-Z99	<b>1329</b>	64	473	792

**СТРУКТУРА ЗДРАВСТВЕНИХ РАДНИКА ЗАПОСЛЕНИХ  
У ПРИВАТНОМ СЕКТОРУ КОЈИ СУ ДОСТАВИЛИ ИЗВЕШТАЈЕ  
О РАДУ У 2023. ГОДИНИ**

Графикон 56



**УКУПАН БРОЈ ПОСЕТА У ОРДИНАЦИЈИ ЛЕКАРА  
У ПРИВАТНОМ СЕКТОРУ У 2023. ГОДИНИ**

Графикон 57

